



Sistema Estatal de Evaluación

Captura de Avances

Primer Trimestre

DA2F UNIVERSIDAD TECNOLÓGICA DE PUEBLA

E030 COMPONENTE 1

SERVICIOS DE CAPACITACIÓN AL PERSONAL DIRECTIVO, ADMINISTRATIVO Y DOCENTE PARA EL MEJORAMIENTO DE LA EDUCACIÓN DE LAS Y LOS APRENDIENTES BRINDADA.

Resumen narrativo

SERVICIOS DE CAPACITACIÓN AL PERSONAL DIRECTIVO, ADMINISTRATIVO Y DOCENTE PARA EL MEJORAMIENTO DE LA EDUCACIÓN DE LAS Y LOS APRENDIENTES BRINDADA.

Nombre indicador

PORCENTAJE DE PERSONAL DIRECTIVO, ADMINISTRATIVO Y DOCENTE CAPACITADO.

Frecuencia medición

CUATRIMESTRAL

Tipo de meta

RELATIVA

Comportamiento indicador

ASCENDENTE

Nombre de la variable 1

NÚMERO DE PERSONAS DIRECTIVAS, ADMINISTRATIVAS Y DOCENTES CAPACITADAS

Unidad medida

PERSONA

Meta Programada

Enero	Febrero	Marzo	Abril	Mayo	Junio
0	0	0	476.00	0	0
Julio	Agosto	Septiembre	Octubre	Noviembre	Diciembre
0	477.00	0	0	0	477.00
Anual					
1430.00					

Meta Realizada

Enero	Febrero	Marzo	Abril	Mayo	Junio
0.00	0.00	0.00	586.00	0.00	0.00
SPP	SPP	SPP	123.11%	SPP	SPP
Julio	Agosto	Septiembre	Octubre	Noviembre	Diciembre
0.00	0.00	0.00	0.00	0.00	0.00
SPP	0%	SPP	SPP	SPP	0%
Anual					
0					
0%					

Archivo



Archivo

Descargar

Eliminar

Nombre de la variable 2

TOTAL DE PERSONAL EN LA INSTITUCIÓN

Unidad medida

PERSONA

Meta Programada

Enero	Febrero	Marzo	Abril	Mayo	Junio
0	0	0	1201.00	0	0
Julio	Agosto	Septiembre	Octubre	Noviembre	Diciembre
0	1201.00	0	0	0	1201.00
Anual					
3603.00					

Meta Realizada

Enero	Febrero	Marzo	Abril	Mayo	Junio
0.00	0.00	0.00	2114.00	0.00	0.00
SPP	SPP	SPP	176.02%	SPP	SPP
Julio	Agosto	Septiembre	Octubre	Noviembre	Diciembre
0.00	0.00	0.00	0.00	0.00	0.00
SPP	0%	SPP	SPP	SPP	0%
Anual					
0					
0%					



Archivo

Descargar

Eliminar

Beneficiarios

Sin Beneficiarios

Hombres

0

Mujeres

0

Edad

Seleccione

Población indígena

Resultado

No se cuenta con programación al periodo

Justificación

SE INFORMA QUE POR LA FRECUENCIA DE MEDICIÓN DE LOS INDICADORES, NO SE CUENTA CON AVANCES SUSCEPTIBLES DE SER INFORMADOS EN EL PRESENTE PERIODO

C. Rosa Idania Náfate Arroyo
Universidad Tecnológica de Puebla
Jefa de Departamento de Desarrollo y Evaluación Institucional
Enlace operativo del E030 Educación Superior de Universidades
Tecnológicas



Sistema Estatal de Evaluación

Captura de Avances

Primer Trimestre

DA2F UNIVERSIDAD TECNOLÓGICA DE PUEBLA

E030 COMPONENTE 1

SERVICIOS DE CAPACITACIÓN AL PERSONAL DIRECTIVO, ADMINISTRATIVO Y DOCENTE PARA EL MEJORAMIENTO DE LA EDUCACIÓN DE LAS Y LOS APRENDIENTES BRINDADA.

1.1 CAPACITACIÓN DE PERSONAL DIRECTIVO Y ADMINISTRATIVO.

Resumen narrativo

CAPACITACIÓN DE PERSONAL DIRECTIVO Y ADMINISTRATIVO.

Nombre indicador

CURSOS DE CAPACITACIÓN DE PERSONAL DIRECTIVO Y ADMINISTRATIVO REALIZADOS

Frecuencia medición

CUATRIMESTRAL

Tipo de meta

ABSOLUTA

Comportamiento indicador

ASCENDENTE

Nombre de la variable 1

NÚMERO DE CURSOS DE CAPACITACIÓN BRINDADOS AL PERSONAL DIRECTIVO Y ADMINISTRATIVO.

Unidad medida

CURSO

Meta Programada

Enero	Febrero	Marzo	Abril	Mayo	Junio
0	0	0	34.00	0	0
Julio	Agosto	Septiembre	Octubre	Noviembre	Diciembre
0	34.00	0	0	0	34.00
Anual					
102.00					

Meta Realizada

Enero	Febrero	Marzo	Abril	Mayo	Junio
0.00	0.00	0.00	23.00	0.00	0.00
SPP	SPP	SPP	67.65%	SPP	SPP
Julio	Agosto	Septiembre	Octubre	Noviembre	Diciembre
0.00	0.00	0.00	0.00	0.00	0.00
SPP	0%	SPP	SPP	SPP	0%
Anual					
0					
0%					

Archivo



Archivo

Descargar

Eliminar

Beneficiarios

Sin Beneficiarios

Hombres

0

Mujeres

0

Edad

Seleccione

Población indígena

Resultado

No se cuenta con programación al periodo

Justificación

NO SE TIENEN ACTIVIDADES PROGRAMADAS, EN EL TRIMESTRE A REPORTAR

C. Rosa Idania Náfate Arroyo
Universidad Tecnológica de Puebla
Jefa de Departamento de Desarrollo y Evaluación Institucional
Enlace operativa del E030 Educación Superior de Universidades Tecnológicas



Sistema Estatal de Evaluación

Captura de Avances

Primer Trimestre

DA2F UNIVERSIDAD TECNOLÓGICA DE PUEBLA

E030 COMPONENTE 1

SERVICIOS DE CAPACITACIÓN AL PERSONAL DIRECTIVO, ADMINISTRATIVO Y DOCENTE PARA EL MEJORAMIENTO DE LA EDUCACIÓN DE LAS Y LOS APRENDIENTES BRINDADA.

1.2 CAPACITACIÓN DE PERSONAL DOCENTE.

Resumen narrativo

CAPACITACIÓN DE PERSONAL DOCENTE.

Nombre indicador

CURSOS DE CAPACITACIÓN Y/O ACTUALIZACIÓN DOCENTE REALIZADOS

Frecuencia medición

CUATRIMESTRAL

Tipo de meta

ABSOLUTA

Comportamiento indicador

ASCENDENTE

Nombre de la variable 1

NÚMERO DE CURSOS DE CAPACITACIÓN Y/O ACTUALIZACIÓN BRINDADOS AL PERSONAL DOCENTE.

Unidad medida

CURSO

Meta Programada

Enero	Febrero	Marzo	Abril	Mayo	Junio
0	0	0	48.00	0	0
Julio	Agosto	Septiembre	Octubre	Noviembre	Diciembre
0	48.00	0	0	0	48.00
Anual					
144.00					

Meta Realizada

Enero	Febrero	Marzo	Abril	Mayo	Junio
0.00	0.00	0.00	31.00	0.00	0.00
SPP	SPP	SPP	64.58%	SPP	SPP
Julio	Agosto	Septiembre	Octubre	Noviembre	Diciembre
0.00	0.00	0.00	0.00	0.00	0.00
SPP	0%	SPP	SPP	SPP	0%
Anual					
0					
0%					

Archivo



Archivo

Descargar

Eliminar

Beneficiarios

Sin Beneficiarios

Hombres

0

Mujeres

0

Edad

Seleccione


Población indígena

Resultado

No se cuenta con programación al periodo

Justificación

NO SE TIENEN ACTIVIDADES PROGRAMADAS, EN EL TRIMESTRE A REPORTAR



C. Rosa Idania Náfate Arroyo
Universidad Tecnológica de Puebla
Jefa de Departamento de Desarrollo y Evaluación Institucional
Enlace operativa del E030 Educación Superior de Universidades Tecnológicas



Sistema Estatal de Evaluación

Captura de Avances

Primer Trimestre

DA2F UNIVERSIDAD TECNOLÓGICA DE PUEBLA

E030 COMPONENTE 2

SERVICIOS DE VINCULACIÓN, A LA COMUNIDAD UNIVERSITARIA, CON EL SECTOR PÚBLICO, PRIVADO Y SOCIAL, PARA EL FORTALECIMIENTO DEL PERFIL PROFESIONAL DE ESTUDIANTES Y TRABAJADORES REALIZADOS.

Resumen narrativo

SERVICIOS DE VINCULACIÓN, A LA COMUNIDAD UNIVERSITARIA, CON EL SECTOR PÚBLICO, PRIVADO Y SOCIAL, PARA EL FORTALECIMIENTO DEL PERFIL PROFESIONAL DE ESTUDIANTES Y TRABAJADORES REALIZADOS.

Nombre indicador

PORCENTAJE DE APRENDIENTES BENEFICIADOS CON LA VINCULACIÓN.

Frecuencia medición

CUATRIMESTRAL

Tipo de meta

RELATIVA

Comportamiento indicador

ASCENDENTE

Nombre de la variable 1

NÚMERO DE APRENDIENTES QUE SE BENEFICIARON CON LA VINCULACIÓN

Unidad medida

ALUMNO

Meta Programada

Enero	Febrero	Marzo	Abril	Mayo	Junio
0	0	0	3867.00	0	0
Julio	Agosto	Septiembre	Octubre	Noviembre	Diciembre
0	4204.00	0	0	0	4087.00
Anual					
12158.00					

Meta Realizada

Enero	Febrero	Marzo	Abril	Mayo	Junio
0.00	0.00	0.00	3972.00	0.00	0.00
SPP	SPP	SPP	102.72%	SPP	SPP
Julio	Agosto	Septiembre	Octubre	Noviembre	Diciembre
0.00	0.00	0.00	0.00	0.00	0.00
SPP	0%	SPP	SPP	SPP	0%
Anual					
0					
0%					

Archivo



Archivo

Descargar

Eliminar

Nombre de la variable 2

MATRÍCULA TOTAL A NIVEL SUPERIOR EN UT'S.

Unidad medida

ALUMNO

Meta Programada

Enero	Febrero	Marzo	Abril	Mayo	Junio
0	0	0	20169.00	0	0
Julio	Agosto	Septiembre	Octubre	Noviembre	Diciembre
0	20169.00	0	0	0	20169.00
Anual	20169.00				

Meta Realizada

Enero	Febrero	Marzo	Abril	Mayo	Junio
0.00	0.00	0.00	20169.00	0.00	0.00
SPP	SPP	SPP	100%	SPP	SPP
Julio	Agosto	Septiembre	Octubre	Noviembre	Diciembre
0.00	0.00	0.00	0.00	0.00	0.00
SPP	0%	SPP	SPP	SPP	0%
Anual	0				
0%					



Archivo

Descargar

Eliminar

Beneficiarios

Sin Beneficiarios

Hombres

0

Mujeres

0

Edad

Seleccione

Población indígena

Resultado

No se cuenta con programación al periodo

Justificación

SE INFORMA QUE POR LA FRECUENCIA DE MEDICIÓN DE LOS INDICADORES, NO SE CUENTA CON AVANCES SUSCEPTIBLES DE SER INFORMADOS EN EL PRESENTE PERIODO

C. Rosa Idania Náfate Arroyo
Universidad Tecnológica de Puebla
Jefa de Departamento de Desarrollo y Evaluación Institucional
Enlace operativo del E030 Educación Superior de Universidades
Tecnológicas



Sistema Estatal de Evaluación

Captura de Avances

Primer Trimestre

DA2F UNIVERSIDAD TECNOLÓGICA DE PUEBLA

E030 COMPONENTE 2

SERVICIOS DE VINCULACIÓN, A LA COMUNIDAD UNIVERSITARIA, CON EL SECTOR PÚBLICO, PRIVADO Y SOCIAL, PARA EL FORTALECIMIENTO DEL PERFIL PROFESIONAL DE ESTUDIANTES Y TRABAJADORES REALIZADOS.

2.1 FIRMA DE CONVENIOS PARA LA GESTIÓN DE ESTADÍAS, VISITAS Y/O TRABAJOS COLABORATIVOS.

Resumen narrativo

FIRMA DE CONVENIOS PARA LA GESTIÓN DE ESTADÍAS, VISITAS Y/O TRABAJOS COLABORATIVOS.

Nombre indicador

CONVENIOS FIRMADOS

Frecuencia medición

CUATRIMESTRAL

Tipo de meta

ABSOLUTA

Comportamiento indicador

ASCENDENTE

Nombre de la variable 1

NÚMERO DE CONVENIOS FIRMADOS

Unidad medida

ACTIVIDAD

Meta Programada

Enero	Febrero	Marzo	Abril	Mayo	Junio
0	0	0	122.00	0	0
Julio	Agosto	Septiembre	Octubre	Noviembre	Diciembre
0	127.00	0	0	0	99.00
Anual					
348.00					

Meta Realizada

Enero	Febrero	Marzo	Abril	Mayo	Junio
0.00	0.00	0.00	122.00	0.00	0.00
SPP	SPP	SPP	100%	SPP	SPP
Julio	Agosto	Septiembre	Octubre	Noviembre	Diciembre
0.00	0.00	0.00	0.00	0.00	0.00
SPP	0%	SPP	SPP	SPP	0%
Anual					
0					
0%					

Archivo



Archivo

Descargar

Eliminar

Beneficiarios

Sin Beneficiarios

Hombres

0

Mujeres

0

Edad

Seleccione


Población indígena

Resultado

No se cuenta con programación al periodo

Justificación

NO SE TIENEN ACTIVIDADES PROGRAMADAS, EN EL TRIMESTRE A REPORTAR



C. Rosa Idania Náfate Arroyo
Universidad Tecnológica de Puebla
Jefa de Departamento de Desarrollo y Evaluación Institucional
Enlace operativo del E030 Educación Superior de Universidades
Tecnológicas



Sistema Estatal de Evaluación

Captura de Avances

Primer Trimestre

DA2F UNIVERSIDAD TECNOLÓGICA DE PUEBLA

E030 COMPONENTE 2

SERVICIOS DE VINCULACIÓN, A LA COMUNIDAD UNIVERSITARIA, CON EL SECTOR PÚBLICO, PRIVADO Y SOCIAL, PARA EL FORTALECIMIENTO DEL PERFIL PROFESIONAL DE ESTUDIANTES Y TRABAJADORES REALIZADOS.

2.2 REALIZACIÓN DE VISITAS INDUSTRIALES.

Resumen narrativo

REALIZACIÓN DE VISITAS INDUSTRIALES.

Nombre indicador

VISITAS INDUSTRIALES REALIZADAS

Frecuencia medición

CUATRIMESTRAL

Tipo de meta

ABSOLUTA

Comportamiento indicador

ASCENDENTE

Nombre de la variable 1

NÚMERO DE VISITAS INDUSTRIALES REALIZADAS

Unidad medida

ACTIVIDAD

Meta Programada

Enero	Febrero	Marzo	Abril	Mayo	Junio
0	0	0	156.00	0	0
Julio	Agosto	Septiembre	Octubre	Noviembre	Diciembre
0	156.00	0	0	0	156.00
Anual					
468.00					

Meta Realizada

Enero	Febrero	Marzo	Abril	Mayo	Junio
0.00	0.00	0.00	160.00	0.00	0.00
SPP	SPP	SPP	102.56%	SPP	SPP
Julio	Agosto	Septiembre	Octubre	Noviembre	Diciembre
0.00	0.00	0.00	0.00	0.00	0.00
SPP	0%	SPP	SPP	SPP	0%
Anual					
0					
0%					

Archivo



Archivo

Descargar

Eliminar

Beneficiarios

Sin Beneficiarios

Hombres

0

Mujeres

0

Edad

Seleccione

Población indígena

Resultado

No se cuenta con programación al periodo

Justificación

NO SE TIENEN ACTIVIDADES PROGRAMADAS, EN EL TRIMESTRE A REPORTAR

C. Rosa Idania Náfate Arroyo
Universidad Tecnológica de Puebla
Jefa de Departamento de Desarrollo y Evaluación Institucional
Enlace operativo del E030 Educación Superior de
Universidades Tecnológicas



Sistema Estatal de Evaluación

Captura de Avances

Primer Trimestre

DA2F UNIVERSIDAD TECNOLÓGICA DE PUEBLA

E030 COMPONENTE 3

SERVICIOS DE APOYO ACADÉMICO Y PARAESCOLARES PARA EVITAR LA DESERCIÓN ESCOLAR OTORGADOS.

Resumen narrativo

SERVICIOS DE APOYO ACADÉMICO Y PARAESCOLARES PARA EVITAR LA DESERCIÓN ESCOLAR OTORGADOS.

Nombre indicador

PORCENTAJE DE DESERCIÓN ESCOLAR.

Frecuencia medición

CUATRIMESTRAL

Tipo de meta

RELATIVA

Comportamiento indicador

ASCENDENTE

Nombre de la variable 1

NÚMERO DE APRENDIENTES QUE DESERTAN EN EL PERIODO

Unidad medida

ALUMNO

Meta Programada

Enero	Febrero	Marzo	Abril	Mayo	Junio
0	0	0	637.00	0	0
Julio	Agosto	Septiembre	Octubre	Noviembre	Diciembre
0	287.00	0	0	0	4073.00
Anual	4997.00				

Meta Realizada

Enero	Febrero	Marzo	Abril	Mayo	Junio
0.00	0.00	0.00	561.00	0.00	0.00
SPP	SPP	SPP	88.07%	SPP	SPP
Julio	Agosto	Septiembre	Octubre	Noviembre	Diciembre
0.00	0.00	0.00	0.00	0.00	0.00
SPP	0%	SPP	SPP	SPP	0%
Anual	0				
0%					

Archivo



Archivo

Descargar

Eliminar

Nombre de la variable 2

MATRÍCULA TOTAL INSCRITA EN EL PERIODO

Unidad medida

ALUMNO

Meta Programada

Enero	Febrero	Marzo	Abril	Mayo	Junio
0	0	0	19407.00	0	0
Julio	Agosto	Septiembre	Octubre	Noviembre	Diciembre
0	19407.00	0	0	0	19407.00
Anual					
19407.00					

Meta Realizada

Enero	Febrero	Marzo	Abril	Mayo	Junio
0.00	0.00	0.00	19407.00	0.00	0.00
SPP	SPP	SPP	100%	SPP	SPP
Julio	Agosto	Septiembre	Octubre	Noviembre	Diciembre
0.00	0.00	0.00	0.00	0.00	0.00
SPP	0%	SPP	SPP	SPP	0%
Anual					
0					
0%					



Archivo	Descargar	Eliminar
---------	-----------	----------

Beneficiarios

Sin Beneficiarios

Hombres

Mujeres

Edad


Población indígena

Resultado

No se cuenta con programación al periodo

Justificación

SE INFORMA QUE POR LA FRECUENCIA DE MEDICIÓN DE LOS INDICADORES, NO SE CUENTA CON AVANCES SUSCEPTIBLES DE SER INFORMADOS EN EL PRESENTE PERIODO



C. Rosa Idania Náfate Arroyo
Universidad Tecnológica de Puebla
Jefa de Departamento de Desarrollo y Evaluación Institucional
Enlace operativo del E030 Educación Superior de
Universidades Tecnológicas



Sistema Estatal de Evaluación

Captura de Avances

Primer Trimestre

DA2F UNIVERSIDAD TECNOLÓGICA DE PUEBLA

E030 COMPONENTE 3

SERVICIOS DE APOYO ACADÉMICO Y PARAESCOLARES PARA EVITAR LA DESERCIÓN ESCOLAR OTORGADOS.

3.1 IMPLEMENTACIÓN DE EVENTOS DE APOYO ACADÉMICO

Resumen narrativo

IMPLEMENTACIÓN DE EVENTOS DE APOYO ACADÉMICO

Nombre indicador

EVENTOS DE APOYO ACADÉMICO IMPLEMENTADOS

Frecuencia medición

CUATRIMESTRAL

Tipo de meta

ABSOLUTA

Comportamiento indicador

ASCENDENTE

Nombre de la variable 1

NÚMERO DE EVENTOS DE APOYO ACADÉMICO REALIZADOS

Unidad medida

VISITA

Meta Programada

Enero	Febrero	Marzo	Abril	Mayo	Junio
0	0	0	74.00	0	0
Julio	Agosto	Septiembre	Octubre	Noviembre	Diciembre
0	86.00	0	0	0	96.00
Anual					
256.00					

Meta Realizada

Enero	Febrero	Marzo	Abril	Mayo	Junio
0.00	0.00	0.00	75.00	0.00	0.00
SPP	SPP	SPP	101.35%	SPP	SPP
Julio	Agosto	Septiembre	Octubre	Noviembre	Diciembre
0.00	0.00	0.00	0.00	0.00	0.00
SPP	0%	SPP	SPP	SPP	0%
Anual					
0					
0%					

Archivo



Archivo

Descargar

Eliminar

Beneficiarios

Sin Beneficiarios

Hombres

0

Mujeres

0

Edad

Seleccione

Población indígena

Resultado

No se cuenta con programación al periodo

Justificación

NO SE TIENEN ACTIVIDADES PROGRAMADAS, EN EL TRIMESTRE A REPORTAR

C. Rosa Idania Náfate Arroyo
Universidad Tecnológica de Puebla
Jefa de Departamento de Desarrollo y Evaluación Institucional
Enlace operativo del E030 Educación Superior de Universidades
Tecnológicas



Sistema Estatal de Evaluación

Captura de Avances

Primer Trimestre

DA2F UNIVERSIDAD TECNOLÓGICA DE PUEBLA

E030 COMPONENTE 3

SERVICIOS DE APOYO ACADÉMICO Y PARAESCOLARES PARA EVITAR LA DESERCIÓN ESCOLAR OTORGADOS.

3.2 REALIZACIÓN DE PLÁTICAS Y/O CONFERENCIAS DE ENFOQUE PEDAGÓGICO.

Resumen narrativo

REALIZACIÓN DE PLÁTICAS Y/O CONFERENCIAS DE ENFOQUE PEDAGÓGICO.

Nombre indicador

PLÁTICAS Y/O CONFERENCIAS DE ENFOQUE PEDAGÓGICO

Frecuencia medición

CUATRIMESTRAL

Tipo de meta

ABSOLUTA

Comportamiento indicador

ASCENDENTE

Nombre de la variable 1

NÚMERO DE PLÁTICAS Y/O CONFERENCIAS DE ENFOQUE PEDAGÓGICO REALIZADAS

Unidad medida

PLATICAS

Meta Programada

Enero	Febrero	Marzo	Abril	Mayo	Junio
0	0	0	69.00	0	0
Julio	Agosto	Septiembre	Octubre	Noviembre	Diciembre
0	69.00	0	0	0	68.00
Anual					
206.00					

Meta Realizada

Enero	Febrero	Marzo	Abril	Mayo	Junio
0.00	0.00	0.00	68.00	0.00	0.00
SPP	SPP	SPP	98.55%	SPP	SPP
Julio	Agosto	Septiembre	Octubre	Noviembre	Diciembre
0.00	0.00	0.00	0.00	0.00	0.00
SPP	0%	SPP	SPP	SPP	0%
Anual					
0					
0%					

Archivo



Archivo

Descargar

Eliminar

Beneficiarios

Sin Beneficiarios

Hombres

0

Mujeres

0

Edad

Seleccione

Población indígena

Resultado

No se cuenta con programación al periodo

Justificación

NO SE TIENEN ACTIVIDADES PROGRAMADAS, EN EL TRIMESTRE A REPORTAR

C. Rosa Idania Náfate Arroyo
Universidad Tecnológica de Puebla
Jefa de Departamento de Desarrollo y Evaluación Institucional
Enlace operativo del E030 Educación Superior de Universidades
Tecnológicas



Sistema Estatal de Evaluación

Captura de Avances

Primer Trimestre

DA2F UNIVERSIDAD TECNOLÓGICA DE PUEBLA

E030 COMPONENTE 3

SERVICIOS DE APOYO ACADÉMICO Y PARAESCOLARES PARA EVITAR LA DESERCIÓN ESCOLAR OTORGADOS.

3.3 REALIZACIÓN DE EVENTOS DEPORTIVOS.

Resumen narrativo

REALIZACIÓN DE EVENTOS DEPORTIVOS.

Nombre indicador

EVENTOS DEPORTIVOS REALIZADOS

Frecuencia medición

CUATRIMESTRAL

Tipo de meta

ABSOLUTA

Comportamiento indicador

ASCENDENTE

Nombre de la variable 1

Número de eventos deportivos realizados

Unidad medida

EVENTO

Meta Programada

Enero	Febrero	Marzo	Abril	Mayo	Junio
0	0	0	36.00	0	0
Julio	Agosto	Septiembre	Octubre	Noviembre	Diciembre
0	40.00	0	0	0	46.00
Anual					
122.00					

Meta Realizada

Enero	Febrero	Marzo	Abril	Mayo	Junio
0.00	0.00	0.00	37.00	0.00	0.00
SPP	SPP	SPP	102.78%	SPP	SPP
Julio	Agosto	Septiembre	Octubre	Noviembre	Diciembre
0.00	0.00	0.00	0.00	0.00	0.00
SPP	0%	SPP	SPP	SPP	0%
Anual					
0					
0%					

Archivo



Archivo

Descargar

Eliminar

Beneficiarios

Sin Beneficiarios

Hombres

0

Mujeres

0

Edad

Seleccione

Población indígena

Resultado

No se cuenta con programación al periodo

Justificación

NO SE TIENEN ACTIVIDADES PROGRAMADAS, EN EL TRIMESTRE

C. Rosa Idania Náfate Arroyo
Universidad Tecnológica de Puebla
Jefa de Departamento de Desarrollo y Evaluación Institucional
Enlace operativo del E030 Educación Superior de Universidades
Tecnológicas



Sistema Estatal de Evaluación

Captura de Avances

Primer Trimestre

DA2F UNIVERSIDAD TECNOLÓGICA DE PUEBLA

E030 COMPONENTE 3

SERVICIOS DE APOYO ACADÉMICO Y PARAESCOLARES PARA EVITAR LA DESERCIÓN ESCOLAR OTORGADOS.

3.4 REALIZACIÓN DE EVENTOS CULTURALES.

Resumen narrativo

REALIZACIÓN DE EVENTOS CULTURALES.

Nombre indicador

EVENTOS CULTURALES REALIZADOS

Frecuencia medición

CUATRIMESTRAL

Tipo de meta

ABSOLUTA

Comportamiento indicador

ASCENDENTE

Nombre de la variable 1

Número de eventos culturales realizados

Unidad medida

EVENTO

Meta Programada

Enero	Febrero	Marzo	Abril	Mayo	Junio
0	0	0	66.00	0	0
Julio	Agosto	Septiembre	Octubre	Noviembre	Diciembre
0	62.00	0	0	0	73.00
Anual					
201.00					

Meta Realizada

Enero	Febrero	Marzo	Abril	Mayo	Junio
0.00	0.00	0.00	67.00	0.00	0.00
SPP	SPP	SPP	101.52%	SPP	SPP
Julio	Agosto	Septiembre	Octubre	Noviembre	Diciembre
0.00	0.00	0.00	0.00	0.00	0.00
SPP	0%	SPP	SPP	SPP	0%
Anual					
0					
0%					

Archivo



Archivo

Descargar

Eliminar

Beneficiarios

Sin Beneficiarios

Hombres

0

Mujeres

0

Edad

Seleccione

Población indígena

Resultado

No se cuenta con programación al periodo

Justificación

NO SE TIENEN ACTIVIDADES PROGRAMADAS, EN EL TRIMESTRE

C. Rosa Idania Náfate Arroyo
Universidad Tecnológica de Puebla
Jefa de Departamento de Desarrollo y Evaluación Institucional
Enlace operativo del E030 Educación Superior de Universidades
Tecnológicas



Sistema Estatal de Evaluación

Captura de Avances

Primer Trimestre

DA2F UNIVERSIDAD TECNOLÓGICA DE PUEBLA

E030 COMPONENTE 3

SERVICIOS DE APOYO ACADÉMICO Y PARAESCOLARES PARA EVITAR LA DESERCIÓN ESCOLAR OTORGADOS.

3.5 REALIZACIÓN DE EVENTOS DE PROMOCIÓN DE LA SALUD FÍSICA Y MENTAL

Resumen narrativo

REALIZACIÓN DE EVENTOS DE PROMOCIÓN DE LA SALUD FÍSICA Y MENTAL

Nombre indicador

EVENTOS DE PROMOCIÓN DE SALUD FÍSICA Y MENTAL REALIZADOS

Frecuencia medición

CUATRIMESTRAL

Tipo de meta

ABSOLUTA

Comportamiento indicador

ASCENDENTE

Nombre de la variable 1

Número de eventos de promoción de salud física y mental realizados

Unidad medida

EVENTO

Meta Programada

Enero	Febrero	Marzo	Abril	Mayo	Junio
0	0	0	59.00	0	0
Julio	Agosto	Septiembre	Octubre	Noviembre	Diciembre
0	55.00	0	0	0	67.00
Anual					
181.00					

Meta Realizada

Enero	Febrero	Marzo	Abril	Mayo	Junio
0.00	0.00	0.00	59.00	0.00	0.00
SPP	SPP	SPP	100%	SPP	SPP
Julio	Agosto	Septiembre	Octubre	Noviembre	Diciembre
0.00	0.00	0.00	0.00	0.00	0.00
SPP	0%	SPP	SPP	SPP	0%
Anual					
0					
0%					

Archivo



Archivo

Descargar

Eliminar

Beneficiarios

Sin Beneficiarios

Hombres

0

Mujeres

0

Edad

Seleccione

Población indígena

Resultado

No se cuenta con programación al periodo

Justificación

NO SE TIENEN ACTIVIDADES PROGRAMADAS, EN EL TRIMESTRE

C. Rosa Idania Náfate Arroyo
Universidad Tecnológica de Puebla
Jefa de Departamento de Desarrollo y Evaluación Institucional
Enlace operativo del E030 Educación Superior de Universidades
Tecnológicas



Sistema Estatal de Evaluación

Captura de Avances

Primer Trimestre

DA2F UNIVERSIDAD TECNOLÓGICA DE PUEBLA

E030 COMPONENTE 4

PROYECTOS DE INVESTIGACIÓN CIENTÍFICA, DESARROLLO TECNOLÓGICO E INNOVACIÓN REALIZADOS.

Resumen narrativo

PROYECTOS DE INVESTIGACIÓN CIENTÍFICA, DESARROLLO TECNOLÓGICO E INNOVACIÓN REALIZADOS.

Nombre indicador

NÚMERO DE PROYECTOS DE INVESTIGACIÓN CIENTÍFICA, DESARROLLO TECNOLÓGICO E INNOVACIÓN.

Frecuencia medición

CUATRIMESTRAL

Tipo de meta

RELATIVA

Comportamiento indicador

DESCENDENTE

Nombre de la variable 1

NÚMERO DE PROYECTOS CON ETAPAS CONCLUIDAS

Unidad medida

PROYECTO

Meta Programada

Enero	Febrero	Marzo	Abril	Mayo	Junio
0	0	0	12.00	0	0
Julio	Agosto	Septiembre	Octubre	Noviembre	Diciembre
0	17.00	0	0	0	94.00
Anual	123.00				

Meta Realizada

Enero	Febrero	Marzo	Abril	Mayo	Junio
0.00	0.00	0.00	13.00	0.00	0.00
SPP	SPP	SPP	108.33%	SPP	SPP
Julio	Agosto	Septiembre	Octubre	Noviembre	Diciembre
0.00	0.00	0.00	0.00	0.00	0.00
SPP	0%	SPP	SPP	SPP	0%
Anual	0				
0%					

Archivo



Archivo

Descargar

Eliminar

Nombre de la variable 2

TOTAL DE PROYECTOS A REALIZAR EN EL PERIODO

Unidad medida

PROYECTO

Meta Programada

Enero	Febrero	Marzo	Abril	Mayo	Junio
0	0	0	12.00	0	0
Julio	Agosto	Septiembre	Octubre	Noviembre	Diciembre
0	17.00	0	0	0	94.00
Anual	123.00				

Meta Realizada

Enero	Febrero	Marzo	Abril	Mayo	Junio
0.00	0.00	0.00	123.00	0.00	0.00
SPP	SPP	SPP	1025%	SPP	SPP
Julio	Agosto	Septiembre	Octubre	Noviembre	Diciembre
0.00	0.00	0.00	0.00	0.00	0.00
SPP	0%	SPP	SPP	SPP	0%
Anual	0				
0%					



Archivo

Descargar

Eliminar

Beneficiarios

Sin Beneficiarios

Hombres

0

Mujeres

0

Edad

Seleccione

Población indígena

Resultado

No se cuenta con programación al periodo

Justificación

SE INFORMA QUE POR LA FRECUENCIA DE MEDICIÓN DE LOS INDICADORES, NO SE CUENTA CON AVANCES SUSCEPTIBLES DE SER INFORMADOS EN EL PRESENTE PERIODO

C. Rosa Idania Náfate Arroyo
Universidad Tecnológica de Puebla
Jefa de Departamento de Desarrollo y Evaluación Institucional
Enlace operativo del E030 Educación Superior de Universidades
Tecnológicas



Sistema Estatal de Evaluación

Captura de Avances

Primer Trimestre

DA2F UNIVERSIDAD TECNOLÓGICA DE PUEBLA

E030 COMPONENTE 4

PROYECTOS DE INVESTIGACIÓN CIENTÍFICA, DESARROLLO TECNOLÓGICO E INNOVACIÓN REALIZADOS.

4.1 PARTICIPACIÓN DE APRENDIENTES EN PROYECTOS DE INVESTIGACIÓN CIENTÍFICA, DESARROLLO TECNOLÓGICO E INNOVACIÓN.

Resumen narrativo

PARTICIPACIÓN DE APRENDIENTES EN PROYECTOS DE INVESTIGACIÓN CIENTÍFICA, DESARROLLO TECNOLÓGICO E INNOVACIÓN.

Nombre indicador

APRENDIENTES PARTICIPANTES EN PROYECTOS DE INVESTIGACIÓN CIENTÍFICA, DESARROLLO TECNOLÓGICO E INNOVACIÓN.

Frecuencia medición

CUATRIMESTRAL

Tipo de meta

ABSOLUTA

Comportamiento indicador

DESCENDENTE

Nombre de la variable 1

NÚMERO DE APRENDIENTES PARTICIPANTES EN PROYECTOS DE INVESTIGACIÓN CIENTÍFICA, DESARROLLO TECNOLÓGICO E INNOVACIÓN

Unidad medida

PERSONA

Meta Programada

Enero	Febrero	Marzo	Abril	Mayo	Junio
0	0	0	235.00	0	0
Julio	Agosto	Septiembre	Octubre	Noviembre	Diciembre
0	249.00	0	0	0	273.00
Anual					
757.00					

Meta Realizada

Enero	Febrero	Marzo	Abril	Mayo	Junio
0.00	0.00	0.00	243.00	0.00	0.00
SPP	SPP	SPP	103.4%	SPP	SPP
Julio	Agosto	Septiembre	Octubre	Noviembre	Diciembre
0.00	0.00	0.00	0.00	0.00	0.00
SPP	0%	SPP	SPP	SPP	0%
Anual					
0					
0%					

Archivo



Archivo

Descargar

Eliminar

Beneficiarios

Sin Beneficiarios

Hombres

0

Mujeres

0

Edad

Seleccione

Población indígena

Resultado

No se cuenta con programación al periodo

Justificación

NO SE TIENEN ACTIVIDADES PROGRAMADAS, EN EL TRIMESTRE A REPORTAR

C. Rosa Idania Náfate Arroyo
Universidad Tecnológica de Puebla
Jefa de Departamento de Desarrollo y Evaluación Institucional
Enlace operativo del E030 Educación Superior de Universidades
Tecnológicas



Sistema Estatal de Evaluación

Captura de Avances

Primer Trimestre

DA2F UNIVERSIDAD TECNOLÓGICA DE PUEBLA

E030 COMPONENTE 4

PROYECTOS DE INVESTIGACIÓN CIENTÍFICA, DESARROLLO TECNOLÓGICO E INNOVACIÓN REALIZADOS.

4.2 PARTICIPACIÓN DE DOCENTES EN PROYECTOS DE INVESTIGACIÓN CIENTÍFICA, DESARROLLO TECNOLÓGICO E INNOVACIÓN.

Resumen narrativo

PARTICIPACIÓN DE DOCENTES EN PROYECTOS DE INVESTIGACIÓN CIENTÍFICA, DESARROLLO TECNOLÓGICO E INNOVACIÓN.

Nombre indicador

DOCENTES PARTICIPANTES EN PROYECTOS DE INVESTIGACIÓN CIENTÍFICA, DESARROLLO TECNOLÓGICO E INNOVACIÓN.

Frecuencia medición

CUATRIMESTRAL

Tipo de meta

ABSOLUTA

Comportamiento indicador

DESCENDENTE

Nombre de la variable 1

NÚMERO DE DOCENTES PARTICIPANTES EN PROYECTOS DE INVESTIGACIÓN CIENTÍFICA, DESARROLLO TECNOLÓGICO E INNOVACIÓN.

Unidad medida

PERSONA

Meta Programada

Enero	Febrero	Marzo	Abril	Mayo	Junio
0	0	0	81.00	0	0
Julio	Agosto	Septiembre	Octubre	Noviembre	Diciembre
0	112.00	0	0	0	142.00
Anual					
335.00					

Meta Realizada

Enero	Febrero	Marzo	Abril	Mayo	Junio
0.00	0.00	0.00	80.00	0.00	0.00
SPP	SPP	SPP	98.77%	SPP	SPP
Julio	Agosto	Septiembre	Octubre	Noviembre	Diciembre
0.00	0.00	0.00	0.00	0.00	0.00
SPP	0%	SPP	SPP	SPP	0%
Anual					
0					
0%					

Archivo



Archivo

Descargar

Eliminar

Beneficiarios

Sin Beneficiarios

Hombres

0

Mujeres

0

Edad

Seleccione

Población indígena

Resultado

No se cuenta con programación al periodo

Justificación

NO SE TIENEN ACTIVIDADES PROGRAMADAS, EN EL TRIMESTRE A REPORTAR

C. Rosa Idania Náfate Arroyo
Universidad Tecnológica de Puebla
Jefa de Departamento de Desarrollo y Evaluación Institucional
Enlace operativo del E030 Educación Superior de Universidades
Tecnológicas.



Sistema Estatal de Evaluación

Captura de Avances

Primer Trimestre

DA2F UNIVERSIDAD TECNOLÓGICA DE PUEBLA

E030 COMPONENTE 5

CAMPAÑAS DE PROMOCIÓN PARA INCREMENTAR LA MATRÍCULA REALIZADAS.

Resumen narrativo

CAMPAÑAS DE PROMOCIÓN PARA INCREMENTAR LA MATRÍCULA REALIZADAS.

Nombre indicador

VARIACIÓN PORCENTUAL DE MATRÍCULA.

Frecuencia medición

ANUAL

Tipo de meta

RELATIVA

Comportamiento indicador

ASCENDENTE

Nombre de la variable 1

MATRÍCULA TOTAL ALCANZADA EN UT'S EN AÑO 2022-2023

Unidad medida

PERSONA

Meta Programada

Enero	Febrero	Marzo	Abril	Mayo	Junio
0	0	0	0	0	0
Julio	Agosto	Septiembre	Octubre	Noviembre	Diciembre
0	0	0	0	0	19407.00
Anual	19407.00				

Meta Realizada

Enero	Febrero	Marzo	Abril	Mayo	Junio
0.00	0.00	0.00	0.00	0.00	0.00
SPP	SPP	SPP	SPP	SPP	SPP
Julio	Agosto	Septiembre	Octubre	Noviembre	Diciembre
0.00	0.00	0.00	0.00	0.00	0.00
SPP	SPP	SPP	SPP	SPP	0%
Anual	0				
0%					

Archivo



Archivo

Descargar

Eliminar

Nombre de la variable 2

MATRÍCULA TOTAL ALCANZADA EN UT'S EN EL AÑO 2023-2024

Unidad medida

PERSONA

Meta Programada

Enero	Febrero	Marzo	Abril	Mayo	Junio
0	0	0	0	0	0
Julio	Agosto	Septiembre	Octubre	Noviembre	Diciembre
0	0	0	0	0	20169.00
Anual					
20169.00					

Meta Realizada

Enero	Febrero	Marzo	Abril	Mayo	Junio
0.00	0.00	0.00	0.00	0.00	0.00
SPP	SPP	SPP	SPP	SPP	SPP
Julio	Agosto	Septiembre	Octubre	Noviembre	Diciembre
0.00	0.00	0.00	0.00	0.00	0.00
SPP	SPP	SPP	SPP	SPP	0%
Anual					
0					
0%					



Archivo

Descargar

Eliminar

Beneficiarios

Sin Beneficiarios

Hombres

0

Mujeres

0

Edad

Seleccione


Población indígena

Resultado

No se cuenta con programación al periodo

Justificación

SE INFORMA QUE POR LA FRECUENCIA DE MEDICIÓN DE LOS INDICADORES, NO SE CUENTA CON AVANCES SUSCEPTIBLES DE SER INFORMADOS EN EL PRESENTE PERIODO



C. Rosa Idania Náfate Arroyo
Universidad Tecnológica de Puebla
Jefa de Departamento de Desarrollo y Evaluación Institucional
Enlace operativo del E030 Educación Superior de Universidades
Tecnológicas



Sistema Estatal de Evaluación

Captura de Avances

Primer Trimestre

DA2F UNIVERSIDAD TECNOLÓGICA DE PUEBLA

E030 COMPONENTE 5

CAMPAÑAS DE PROMOCIÓN PARA INCREMENTAR LA MATRÍCULA REALIZADAS.

5.1 DIFUSIÓN DE EVENTOS EN MEDIOS DIGITALES

Resumen narrativo

DIFUSIÓN DE EVENTOS EN MEDIOS DIGITALES

Nombre indicador

EVENTOS DE CAMPAÑA PARA PROMOVER Y DIFUNDIR EN MEDIOS DIGITALES

Frecuencia medición

CUATRIMESTRAL

Tipo de meta

ABSOLUTA

Comportamiento indicador

ASCENDENTE

Nombre de la variable 1

NÚMERO DE EVENTOS PARA PROMOVER Y DIFUNDIR EN MEDIOS DIGITALES

Unidad medida

PERSONA

Meta Programada

Enero	Febrero	Marzo	Abril	Mayo	Junio
0	0	0	497.00	0	0
Julio	Agosto	Septiembre	Octubre	Noviembre	Diciembre
0	505.00	0	0	0	395.00
Anual					
1397.00					

Meta Realizada

Enero	Febrero	Marzo	Abril	Mayo	Junio
0.00	0.00	0.00	497.00	0.00	0.00
SPP	SPP	SPP	100%	SPP	SPP
Julio	Agosto	Septiembre	Octubre	Noviembre	Diciembre
0.00	0.00	0.00	0.00	0.00	0.00
SPP	0%	SPP	SPP	SPP	0%
Anual					
0					
0%					

Archivo



Archivo

Descargar

Eliminar

Beneficiarios

Sin Beneficiarios

Hombres

0

Mujeres

0

Edad

Seleccione

Población indígena

Resultado

No se cuenta con programación al periodo

Justificación

NO SE TIENEN ACTIVIDADES PROGRAMADAS, EN EL TRIMESTRE A REPORTAR

C. Rosa Idania Náfate Arroyo
Universidad Tecnológica de Puebla
Jefa de Departamento de Desarrollo y Evaluación Institucional
Enlace operativo del E030 Educación Superior de Universidades
Tecnológicas



Sistema Estatal de Evaluación

Captura de Avances

Primer Trimestre

DA2F UNIVERSIDAD TECNOLÓGICA DE PUEBLA

E030 COMPONENTE 5

CAMPAÑAS DE PROMOCIÓN PARA INCREMENTAR LA MATRÍCULA REALIZADAS.

5.2 DIFUSIÓN DE EVENTOS EN MEDIOS ALTERNATIVOS.

Resumen narrativo

DIFUSIÓN DE EVENTOS EN MEDIOS ALTERNATIVOS.

Nombre indicador

EVENTOS DE CAMPAÑA PARA PROMOVER Y DIFUNDIR EN MEDIOS ALTERNATIVOS

Frecuencia medición

CUATRIMESTRAL

Tipo de meta

ABSOLUTA

Comportamiento indicador

ASCENDENTE

Nombre de la variable 1

NÚMERO DE EVENTOS PARA PROMOVER Y DIFUNDIR EN MEDIOS ALTERNATIVOS

Unidad medida

EVENTO

Meta Programada

Enero	Febrero	Marzo	Abril	Mayo	Junio
0	0	0	241.00	0	0
Julio	Agosto	Septiembre	Octubre	Noviembre	Diciembre
0	124.00	0	0	0	92.00
Anual					
457.00					

Meta Realizada

Enero	Febrero	Marzo	Abril	Mayo	Junio
0.00	0.00	0.00	216.00	0.00	0.00
SPP	SPP	SPP	89.63%	SPP	SPP
Julio	Agosto	Septiembre	Octubre	Noviembre	Diciembre
0.00	0.00	0.00	0.00	0.00	0.00
SPP	0%	SPP	SPP	SPP	0%
Anual					
0					
0%					

Archivo



Archivo

Descargar

Eliminar

Beneficiarios

Sin Beneficiarios

Hombres

0

Mujeres

0

Edad

Seleccione

Población indígena

Resultado

No se cuenta con programación al periodo

Justificación

NO SE TIENEN ACTIVIDADES PROGRAMADAS, EN EL TRIMESTRE A REPORTAR

C. Rosa Idania Náfate Arroyo
Universidad Tecnológica de Puebla
Jefa de Departamento de Desarrollo y Evaluación Institucional
Enlace operativo del E030 Educación Superior de Universidades
Tecnológicas