

UNIVERSIDAD TECNOLÓGICA DE ORIENTAL

INTRODUCCIÓN

La Universidad Tecnológica de Oriental es un Organismo Público Descentralizado del Gobierno del Estado de Puebla, sectorizado a la Secretaría de Educación y se encuentra ubicada en el Municipio de Oriental.

Entre su objeto se encuentra ofrecer educación tecnológica de tipo superior que forme técnicos superiores universitarios con un sentido innovador que, incorporados a los avances científicos y tecnológicos, estén aptos para aplicar sus conocimientos a la solución creativa de problemas que se presenten en su región;

Actualmente oferta **Técnico Superior Universitario en:** *Agricultura Sustentable y Protegida; Procesos Alimentarios; Logística Área Cadena de Suministros; Operaciones Comerciales Internacionales, Área Clasificación Arancelaria y Despacho Aduanero; Mantenimiento Área Industrial; y Tecnologías de la Información, Área Desarrollo de Software Multiplataforma; Desarrollo de Negocios, Área Mercadotecnia; Sistemas Automotrices Ingenierías en:* *Agricultura Sustentable y Protegida; Logística Comercial Global; y Mantenimiento Industrial;* y la **Licenciatura en Diseño y Gestión de Redes Logísticas**. Para el cierre del Ejercicio Fiscal 2023, la Universidad cuenta con 530 alumnos.

Con fundamento en los artículos 114 párrafo segundo de la Constitución Política del Estado Libre y Soberano de Puebla y 27 de la Ley de Rendición de Cuentas y Fiscalización Superior del Estado de Puebla, que establecen que la Cuenta Pública del Estado del ejercicio correspondiente, deberá ser presentada por el Poder Ejecutivo ante el Congreso del Estado, a más tardar el último día hábil del mes de abril del año siguiente y con el propósito de transparentar la aplicación eficiente y eficaz de los recursos públicos, contribuir con el fortalecimiento institucional de las Finanzas Públicas, facilitar las tareas de revisión y fiscalización, así como coadyuvar con la Secretaría de Planeación y Finanzas en la adecuada rendición de cuentas, se presenta la siguiente información contable, programática, presupuestal, anexos y Disciplina Financiera de la Universidad Tecnológica de Oriental, correspondiente al Ejercicio Fiscal 2023.

Cuenta Pública 2023
Estado de Situación Financiera
Al 31 de Diciembre de 2023 y 2022
(Cifras en Pesos)

Ente Público: UNIVERSIDAD TECNOLÓGICA DE ORIENTAL

Concepto	Año		Concepto	Año	
	2023	2022		2023	2022
ACTIVO			PASIVO		
Activo Circulante			Pasivo Circulante		
Efectivo y Equivalentes	\$1,603,734.00	\$1,363,463.34	Cuentas por Pagar a Corto Plazo	\$1,454,782.73	\$1,209,528.43
Derechos a Recibir Efectivo o Equivalentes	\$4,667,675.68	\$5,869.50	Documentos por Pagar a Corto Plazo	\$13,532.00	\$13,532.00
Derechos a Recibir Bienes o Servicios	\$0.00	\$0.00	Porción a Corto Plazo de la Deuda Pública a Largo Plazo	\$0.00	\$0.00
Inventarios	\$0.00	\$0.00	Titulos y Valores a Corto Plazo	\$0.00	\$0.00
Almacenes	\$0.00	\$0.00	Pasivos Diferidos a Corto Plazo	\$4,667,421.00	\$0.00
Estimación por Pérdida o Deterioro de Activos Circulantes	\$0.00	\$0.00	Fondos y Bienes de Terceros en Garantía y/o Administración a Corto Plazo	\$0.00	\$0.00
Otros Activos Circulantes	\$0.00	\$0.00	Provisiones a Corto Plazo	\$0.00	\$0.00
Total de Activos Circulantes	\$6,271,409.68	\$1,369,332.84	Otros Pasivos a Corto Plazo	\$0.00	\$0.00
			Total de Pasivos Circulantes	\$6,135,735.73	\$1,223,060.43
Activo No Circulante			Pasivo No Circulante		
Inversiones Financieras a Largo Plazo	\$0.00	\$0.00	Cuentas por Pagar a Largo Plazo	\$0.00	\$0.00
Derechos a Recibir Efectivo o Equivalentes a Largo Plazo	\$0.00	\$0.00	Documentos por Pagar a Largo Plazo	\$0.00	\$0.00
Bienes Inmuebles, Infraestructura y Construcciones en Proceso	\$72,385,385.21	\$70,399,285.60	Deuda Pública a Largo Plazo	\$0.00	\$0.00
Bienes Muebles	\$14,028,706.61	\$13,973,888.05	Pasivos Diferidos a Largo Plazo	\$0.00	\$0.00
Activos Intangibles	\$382,114.44	\$382,114.44	Fondos y Bienes de Terceros en Garantía y/o Administración a Largo Plazo	\$0.00	\$0.00
Depreciación, Deterioro y Amortización Acumulada de Bienes	-\$6,963,930.05	-\$5,772,921.53	Provisiones a Largo Plazo	\$0.00	\$0.00
Activos Diferidos	\$0.00	\$0.00	Total de Pasivos No Circulantes	\$0.00	\$0.00
Estimación por Pérdida o Deterioro de Activos no Circulantes	\$0.00	\$0.00			
Otros Activos no Circulantes	\$0.00	\$0.00			
Total de Activos No Circulantes	\$79,832,276.21	\$78,982,366.56	TOTAL DEL PASIVO	\$6,135,735.73	\$1,223,060.43
TOTAL DEL ACTIVO	\$86,103,685.89	\$80,351,699.40	HACIENDA PÚBLICA/PATRIMONIO		
			Hacienda Pública/Patrimonio Contribuido	\$83,377,727.16	\$81,391,627.55
			Aportaciones	\$0.00	\$0.00
			Donaciones de Capital	\$0.00	\$0.00
			Actualización de la Hacienda Pública / Patrimonio	\$83,377,727.16	\$81,391,627.55
			Hacienda Pública/Patrimonio Generado	-\$3,409,777.00	-\$2,262,988.58
			Resultados del Ejercicio (Ahorro / Desahorro)	-\$1,100,396.43	-\$9,454,354.04
			Resultados de Ejercicios Anteriores	-\$2,309,380.57	\$7,191,365.46
			Revalúos	\$0.00	\$0.00
			Reservas	\$0.00	\$0.00
			Rectificaciones de Resultados de Ejercicios Anteriores	\$0.00	\$0.00
			Exceso o Insuficiencia en la Actualización de la Hacienda Pública / Patrimonio	\$0.00	\$0.00

Cuenta Pública 2023
Estado de Situación Financiera
Al 31 de Diciembre de 2023 y 2022
(Cifras en Pesos)

Concepto	Año		Concepto	Año	
	2023	2022		2023	2022
			Resultado por Posición Monetaria	\$0.00	\$0.00
			Resultado por Tenencia de Activos no Monetarios	\$0.00	\$0.00
			Total Hacienda Pública / Patrimonio	\$79,967,950.16	\$79,128,638.97
			TOTAL DEL PASIVO Y HACIENDA PÚBLICA / PATRIMONIO	\$86,103,685.89	\$80,351,699.40

Bajo protesta de decir verdad declaramos que los Estados Financieros y sus notas, son razonablemente correctos y son responsabilidad del emisor



JORGE ALFONSO MARTAGÓN MIRÓN
 RECTOR



JERSON JAIR EUFRACIO RODRÍGUEZ
 DIRECTOR DE ADMINISTRACIÓN Y FINANZAS

Cuenta Pública 2023
Estado de Actividades
Del 01 de Enero al 31 de Diciembre de 2023
(Cifras en Pesos)

Ente Público: UNIVERSIDAD TECNOLÓGICA DE ORIENTAL

Concepto	2023	2022	Concepto	2023	2022
INGRESOS Y OTROS BENEFICIOS			GASTOS Y OTRAS PÉRDIDAS		
Ingresos de Gestión	\$0.00	\$0.00	Gastos de Funcionamiento	\$28,611,882.61	\$23,867,272.76
Impuestos	\$0.00	\$0.00	Servicios Personales	\$21,408,846.37	\$18,761,770.46
Cuotas y Aportaciones de Seguridad Social	\$0.00	\$0.00	Materiales y Suministros	\$2,913,283.59	\$2,065,000.08
Contribuciones de Mejoras	\$0.00	\$0.00	Servicios Generales	\$4,289,752.65	\$3,040,502.22
Derechos	\$0.00	\$0.00			
Productos	\$0.00	\$0.00	Transferencias, Asignaciones, Subsidios y Otras Ayudas	\$165,909.40	\$52,000.00
Aprovechamientos	\$0.00	\$0.00	Transferencias Internas y Asignaciones al Sector Público	\$0.00	\$0.00
Ingresos por Venta de Bienes y Prestación de Servicios	\$0.00	\$0.00	Transferencias al Resto del Sector Público	\$0.00	\$0.00
			Subsidios y Subvenciones	\$0.00	\$0.00
			Ayudas Sociales	\$165,909.40	\$52,000.00
Participaciones, Aportaciones, Convenios, Incentivos Derivados de la Colaboración Fiscal, Fondos Distintos de Aportaciones, Transferencias, Asignaciones, Subsidios y Subvenciones, y Pensiones y Jubilaciones	\$28,868,404.10	\$23,768,015.83	Pensiones y Jubilaciones	\$0.00	\$0.00
Participaciones, Aportaciones, Convenios, Incentivos Derivados de la Colaboración Fiscal y Fondos Distintos de Aportaciones	\$0.00	\$18.06	Transferencias a Fideicomisos, Mandatos y Contratos Análogos	\$0.00	\$0.00
Transferencias, Asignaciones, Subsidios y Subvenciones, y Pensiones y Jubilaciones	\$28,868,404.10	\$23,767,997.77	Transferencias a la Seguridad Social	\$0.00	\$0.00
			Donativos	\$0.00	\$0.00
Otros Ingresos y Beneficios	\$0.00	\$0.00	Transferencias al Exterior	\$0.00	\$0.00
Ingresos Financieros	\$0.00	\$0.00			
Incremento por Variación de Inventarios	\$0.00	\$0.00	Participaciones y Aportaciones	\$0.00	\$0.00
Disminución del Exceso de Estimaciones por Pérdida o Deterioro u Obsolescencia	\$0.00	\$0.00	Participaciones	\$0.00	\$0.00
Disminución del Exceso de Provisiones	\$0.00	\$0.00	Aportaciones	\$0.00	\$0.00
Otros Ingresos y Beneficios Varios	\$0.00	\$0.00	Convenios	\$0.00	\$0.00
Total de Ingresos y Otros Beneficios	\$28,868,404.10	\$23,768,015.83	Intereses, Comisiones y Otros Gastos de la Deuda Pública	\$0.00	\$0.00
			Intereses de la Deuda Pública	\$0.00	\$0.00
			Comisiones de la Deuda Pública	\$0.00	\$0.00
			Gastos de la Deuda Pública	\$0.00	\$0.00
			Costo por Coberturas	\$0.00	\$0.00
			Apoyos Financieros	\$0.00	\$0.00
			Otros Gastos y Pérdidas Extraordinarias	\$1,191,008.52	\$9,303,097.11
			Estimaciones, Depreciaciones, Deterioros, Obsolescencia y Amortizaciones	\$1,191,008.52	\$9,303,097.11
			Provisiones	\$0.00	\$0.00
			Disminución de Inventarios	\$0.00	\$0.00
			Otros Gastos	\$0.00	\$0.00
			Inversión Pública	\$0.00	\$0.00

Cuenta Pública 2023
Estado de Actividades
Del 01 de Enero al 31 de Diciembre de 2023
(Cifras en Pesos)

Concepto	2023	2022	Concepto	2023	2022
			Inversión Pública no Capitalizable	\$0.00	\$0.00
			Total de Gastos y Otras Pérdidas	\$29,968,800.53	\$33,222,369.87
			Resultados del Ejercicio (Ahorro/Desahorro)	-\$1,100,396.43	-\$9,454,354.04

Bajo protesta de decir verdad declaramos que los Estados Financieros y sus notas, son razonablemente correctos y son responsabilidad del emisor



JORGE ALFONSO MARTAGÓN MIRÓN
RECTOR



JERSON JAIR EUFRACIO RODRÍGUEZ
DIRECTOR DE ADMINISTRACIÓN Y FINANZAS

Cuenta Pública 2023
Estado de Variación en la Hacienda Pública
Del 01 de Enero al 31 de Diciembre de 2023 y 2022
(Cifras en Pesos)

Ente Público: UNIVERSIDAD TECNOLÓGICA DE ORIENTAL

Concepto	Hacienda Pública/Patrimonio Contribuido	Hacienda Pública/Patrimonio Generado de Ejercicios Anteriores	Hacienda Pública/Patrimonio Generado del Ejercicio	Exceso o Insuficiencia en la Actualización de la Hacienda Pública / Patrimonio	TOTAL
Hacienda Pública / Patrimonio Contribuido Neto de 2022	\$81,391,627.55	\$0.00	\$0.00	\$0.00	\$81,391,627.55
Aportaciones	\$0.00	\$0.00	\$0.00	\$0.00	\$0.00
Donaciones de Capital	\$0.00	\$0.00	\$0.00	\$0.00	\$0.00
Actualización de la Hacienda Pública/Patrimonio	\$81,391,627.55	\$0.00	\$0.00	\$0.00	\$81,391,627.55
Hacienda Pública / Patrimonio Generado Neto de 2022	\$0.00	\$7,191,365.46	-\$9,454,354.04	\$0.00	-\$2,262,988.58
Resultados del Ejercicio (Ahorro/Desahorro)	\$0.00	\$0.00	-\$9,454,354.04	\$0.00	-\$9,454,354.04
Resultados de Ejercicios Anteriores	\$0.00	\$7,191,365.46	\$0.00	\$0.00	\$7,191,365.46
Revalúos	\$0.00	\$0.00	\$0.00	\$0.00	\$0.00
Reservas	\$0.00	\$0.00	\$0.00	\$0.00	\$0.00
Rectificaciones de Resultados de Ejercicios Anteriores	\$0.00	\$0.00	\$0.00	\$0.00	\$0.00
Exceso o Insuficiencia en la Actualización de la Hacienda Pública / Patrimonio Neto de 2022	\$0.00	\$0.00	\$0.00	\$0.00	\$0.00
Resultado por Posición Monetaria	\$0.00	\$0.00	\$0.00	\$0.00	\$0.00
Resultado por Tenencia de Activos no Monetarios	\$0.00	\$0.00	\$0.00	\$0.00	\$0.00
Hacienda Pública / Patrimonio Neto Final de 2022	\$81,391,627.55	\$7,191,365.46	-\$9,454,354.04	\$0.00	\$79,128,638.97
Cambios en la Hacienda Pública / Patrimonio Contribuido Neto de 2023	\$1,986,099.61	\$0.00	\$0.00	\$0.00	\$1,986,099.61
Aportaciones	\$0.00	\$0.00	\$0.00	\$0.00	\$0.00
Donaciones de Capital	\$0.00	\$0.00	\$0.00	\$0.00	\$0.00
Actualización de la Hacienda Pública/Patrimonio	\$1,986,099.61	\$0.00	\$0.00	\$0.00	\$1,986,099.61
Variaciones de la Hacienda Pública / Patrimonio Generado Neto de 2023	\$0.00	-\$9,500,746.03	\$8,353,957.61	\$0.00	-\$1,146,788.42
Resultados del Ejercicio (Ahorro/Desahorro)	\$0.00	\$0.00	-\$1,100,396.43	\$0.00	-\$1,100,396.43
Resultados de Ejercicios Anteriores	\$0.00	-\$9,500,746.03	\$9,454,354.04	\$0.00	-\$46,391.99
Revalúos	\$0.00	\$0.00	\$0.00	\$0.00	\$0.00
Reservas	\$0.00	\$0.00	\$0.00	\$0.00	\$0.00
Rectificaciones de Resultados de Ejercicios Anteriores	\$0.00	\$0.00	\$0.00	\$0.00	\$0.00
Cambios en el Exceso o Insuficiencia en la Actualización de la Hacienda Pública / Patrimonio Neto de 2023	\$0.00	\$0.00	\$0.00	\$0.00	\$0.00
Resultado por Posición Monetaria	\$0.00	\$0.00	\$0.00	\$0.00	\$0.00
Resultado por Tenencia de Activos no Monetarios	\$0.00	\$0.00	\$0.00	\$0.00	\$0.00
Hacienda Pública / Patrimonio Neto Final de 2023	\$83,377,727.16	-\$2,309,380.57	-\$1,100,396.43	\$0.00	\$79,967,950.16

Bajo protesta de decir verdad declaramos que los Estados Financieros y sus notas, son razonablemente correctos y son responsabilidad del emisor


JORGE ALFONSO MARTAGÓN MIRÓN

RECTOR


JERSON JAIR EUFRACIO RODRÍGUEZ

DIRECTOR DE ADMINISTRACIÓN Y FINANZAS

Cuenta Pública 2023
Estado de Cambios en la Situación Financiera
Del 01 de Enero al 31 de Diciembre de 2023
(Cifras en Pesos)

Ente Público: UNIVERSIDAD TECNOLÓGICA DE ORIENTAL

Concepto	Origen	Aplicación	Concepto	Origen	Aplicación
ACTIVO	\$1,191,008.52	\$6,942,995.01	PASIVO	\$4,912,675.30	\$0.00
Activo Circulante	\$0.00	\$4,902,076.84	Pasivo Circulante	\$4,912,675.30	\$0.00
Efectivo y Equivalentes	\$0.00	\$240,270.66	Cuentas por Pagar a Corto Plazo	\$245,254.30	\$0.00
Derechos a Recibir Efectivo o Equivalentes	\$0.00	\$4,661,806.18	Documentos por Pagar a Corto Plazo	\$0.00	\$0.00
Derechos a Recibir Bienes o Servicios	\$0.00	\$0.00	Porción a Corto Plazo de la Deuda Pública a Largo Plazo	\$0.00	\$0.00
Inventarios	\$0.00	\$0.00	Titulos y Valores a Corto Plazo	\$0.00	\$0.00
Almacenes	\$0.00	\$0.00	Pasivos Diferidos a Corto Plazo	\$4,667,421.00	\$0.00
Estimación por Pérdida o Deterioro de Activos Circulantes	\$0.00	\$0.00	Fondos y Bienes de Terceros en Garantía y/o Administración a Corto Plazo	\$0.00	\$0.00
Otros Activos Circulantes	\$0.00	\$0.00	Provisiones a Corto Plazo	\$0.00	\$0.00
			Otros Pasivos a Corto Plazo	\$0.00	\$0.00
Activo No Circulante	\$1,191,008.52	\$2,040,918.17	Pasivo No Circulante	\$0.00	\$0.00
Inversiones Financieras a Largo Plazo	\$0.00	\$0.00			
Derechos a Recibir Efectivo o Equivalentes a Largo Plazo	\$0.00	\$0.00	Cuentas por Pagar a Largo Plazo	\$0.00	\$0.00
Bienes Inmuebles, Infraestructura y Construcciones en Proceso	\$0.00	\$1,986,099.61	Documentos por Pagar a Largo Plazo	\$0.00	\$0.00
Bienes Muebles	\$0.00	\$54,818.56	Deuda Pública a Largo Plazo	\$0.00	\$0.00
Activos Intangibles	\$0.00	\$0.00	Pasivos Diferidos a Largo Plazo	\$0.00	\$0.00
Depreciación, Deterioro y Amortización Acumulada de Bienes	\$1,191,008.52	\$0.00	Fondos y Bienes de Terceros en Garantía y/o Administración a Largo Plazo	\$0.00	\$0.00
Activos Diferidos	\$0.00	\$0.00	Provisiones a Largo Plazo	\$0.00	\$0.00
Estimación por Pérdida o Deterioro de Activos no Circulantes	\$0.00	\$0.00			
Otros Activos no Circulantes	\$0.00	\$0.00	HACIENDA PÚBLICA/ PATRIMONIO	\$10,340,057.22	\$9,500,746.03
			Hacienda Pública/Patrimonio Contribuido	\$1,986,099.61	\$0.00
			Aportaciones	\$0.00	\$0.00
			Donaciones de Capital	\$0.00	\$0.00
			Actualización de la Hacienda Pública / Patrimonio	\$1,986,099.61	\$0.00
			Hacienda Pública/Patrimonio Generado	\$8,353,957.61	\$9,500,746.03
			Resultados del Ejercicio (Ahorro / Desahorro)	\$8,353,957.61	\$0.00
			Resultados de Ejercicios Anteriores	\$0.00	\$9,500,746.03
			Revalúos	\$0.00	\$0.00
			Reservas	\$0.00	\$0.00
			Rectificaciones de Resultados de Ejercicios Anteriores	\$0.00	\$0.00
			Exceso o Insuficiencia en la Actualización de la Hacienda Pública / Patrimonio	\$0.00	\$0.00
			Resultado por Posición Monetaria	\$0.00	\$0.00

Cuenta Pública 2023
Estado de Cambios en la Situación Financiera
Del 01 de Enero al 31 de Diciembre de 2023
(Cifras en Pesos)

Concepto	Origen	Aplicación	Concepto	Origen	Aplicación
			Resultado por Tenencia de Activos no Monetarios	\$0.00	\$0.00

Bajo protesta de decir verdad declaramos que los Estados Financieros y sus notas, son razonablemente correctos y son responsabilidad del emisor



JORGE ALFONSO MARTAGÓN MIRÓN
RECTOR



JERSON JAIR EUFRACIO RODRÍGUEZ
DIRECTOR DE ADMINISTRACIÓN Y FINANZAS

Cuenta Pública 2023
Estado de Flujos de Efectivo
Del 01 de Enero al 31 de Diciembre de 2023 y 2022
(Cifras en Pesos)

UNIVERSIDAD TECNOLÓGICA DE ORIENTAL


Ente Público:

Concepto		2023	2022	Concepto	2023	2022
Flujos de Efectivo de las Actividades de Operación						
Origen				Origen		
Impuestos		\$28,868,404.10	\$23,768,015.83	Bienes Inmuebles, Infraestructura y Construcciones en Proceso	\$0.00	\$0.00
Cuotas y Aportaciones de Seguridad Social		\$0.00	\$0.00	Bienes Muebles	\$0.00	\$0.00
Contribuciones de mejoras		\$0.00	\$0.00	Otros Orígenes de Inversión	\$0.00	\$0.00
Derechos		\$0.00	\$0.00			
Productos		\$0.00	\$0.00	Aplicación		
Aprovechamientos		\$0.00	\$0.00	Bienes Inmuebles, Infraestructura y Construcciones en Proceso	\$54,818.56	\$0.00
Ingresos por Venta de Bienes y Prestación de Servicios		\$0.00	\$0.00	Bienes Muebles	\$54,818.56	\$0.00
Participaciones, Aportaciones, Convenios, Incentivos Derivados de la Colaboración Fiscal y Fondos Distintos de Aportaciones		\$0.00	\$18.06	Otras Aplicaciones de Inversión	\$0.00	\$0.00
Transferencias, Asignaciones, Subsidios y Subvenciones, y Pensiones y Jubilaciones		\$28,868,404.10	\$23,767,997.77			
Otros Orígenes de Operación		\$0.00	\$0.00	Flujos Netos de Efectivo por Actividades de Inversión	-\$54,818.56	\$0.00
Aplicación				Flujo de Efectivo de las Actividades de Financiamiento		
Servicios Personales		\$28,573,314.88	\$24,132,814.09	Endeudamiento Neto	\$0.00	\$0.00
Materiales y Suministros		\$20,900,737.65	\$18,371,676.55	Interno	\$0.00	\$0.00
Servicios Generales		\$2,721,114.90	\$2,065,000.08	Externo	\$0.00	\$0.00
Transferencias Internas y Asignaciones al Sector Público		\$3,857,440.25	\$2,700,459.47	Otros Orígenes de Financiamiento	\$0.00	\$0.00
Transferencias al resto del Sector Público		\$0.00	\$0.00			
Subsidios y Subvenciones		\$0.00	\$0.00	Aplicación		
Ayudas Sociales		\$165,909.40	\$52,000.00	Servicios de la Deuda	\$0.00	\$0.00
Pensiones y Jubilaciones		\$0.00	\$0.00	Interno	\$0.00	\$0.00
Transferencias a Fideicomisos, Mandatos y Contratos Análogos		\$0.00	\$0.00	Externo	\$0.00	\$0.00
Transferencias a la Seguridad Social		\$0.00	\$0.00			
Donativos		\$0.00	\$0.00			
Transferencias al Exterior		\$0.00	\$0.00			

Cuenta Pública 2023
Estado de Flujos de Efectivo
Del 01 de Enero al 31 de Diciembre de 2023 y 2022
(Cifras en Pesos)

Concepto	2023	2022	Concepto	2023	2022
Participaciones	\$0.00	\$0.00	Otras Aplicaciones de Financiamiento	\$0.00	\$0.00
Aportaciones	\$0.00	\$0.00			
Convenios	\$0.00	\$0.00	Flujos Netos de Efectivo por Actividades de Financiamiento	\$0.00	\$0.00
Otras Aplicaciones de Operación	\$928,112.68	\$943,677.99			
Flujos Netos de Efectivo por Actividades de Operación	\$295,089.22	-\$364,798.26	Incremento/Disminución Neta en el Efectivo y Equivalentes al Efectivo	\$240,270.66	-\$364,798.26
			Efectivo y Equivalentes al Efectivo al Inicio del Ejercicio	\$1,363,463.34	\$1,728,261.60
			Efectivo y Equivalentes al Efectivo al Final del Ejercicio	\$1,603,734.00	\$1,363,463.34

Bajo protesta de decir verdad declaramos que los Estados Financieros y sus notas, son razonablemente correctos y son responsabilidad del emisor


JORGE ALFONSO MARTAGÓN MIRÓN
RECTOR



JERSON JAIR EUFRACIO RODRÍGUEZ
DIRECTOR DE ADMINISTRACIÓN Y FINANZAS

Cuenta Pública 2023
Estado Analítico del Activo
Del 01 de Enero al 31 de Diciembre de 2023
(Cifras en Pesos)


Ente Público: UNIVERSIDAD TECNOLÓGICA DE ORIENTAL

Concepto	Saldo Inicial	Cargos del Periodo	Abonos del Periodo	Saldo Final	Variación del Periodo
ACTIVO	\$80,351,699.40	\$90,837,454.87	\$85,085,468.38	\$86,103,685.89	\$5,751,986.49
Activo Circulante	\$1,369,332.84	\$88,796,536.70	\$83,894,459.86	\$6,271,409.68	\$4,902,076.84
Efectivo y Equivalentes	\$1,363,463.34	\$54,581,759.72	\$54,341,489.06	\$1,603,734.00	\$240,270.66
Derechos a Recibir Efectivo o Equivalentes	\$5,869.50	\$34,163,401.78	\$29,501,595.60	\$4,667,675.68	\$4,661,806.18
Derechos a Recibir Bienes o Servicios	\$0.00	\$51,375.20	\$51,375.20	\$0.00	\$0.00
Inventarios	\$0.00	\$0.00	\$0.00	\$0.00	\$0.00
Almacenes	\$0.00	\$0.00	\$0.00	\$0.00	\$0.00
Estimación por Pérdida o Deterioro de Activos Circulantes	\$0.00	\$0.00	\$0.00	\$0.00	\$0.00
Otros Activos Circulantes	\$0.00	\$0.00	\$0.00	\$0.00	\$0.00
Activo No Circulante	\$78,982,366.56	\$2,040,918.17	\$1,191,008.52	\$79,832,276.21	\$849,909.65
Inversiones Financieras a Largo Plazo	\$0.00	\$0.00	\$0.00	\$0.00	\$0.00
Derechos a Recibir Efectivo o Equivalentes a Largo Plazo	\$0.00	\$0.00	\$0.00	\$0.00	\$0.00
Bienes Inmuebles, Infraestructura y Construcciones en Proceso	\$70,399,285.60	\$1,986,099.61	\$0.00	\$72,385,385.21	\$1,986,099.61
Bienes Muebles	\$13,973,888.05	\$54,818.56	\$0.00	\$14,028,706.61	\$54,818.56
Activos Intangibles	\$382,114.44	\$0.00	\$0.00	\$382,114.44	\$0.00
Depreciación, Deterioro y Amortización Acumulada de Bienes	-\$5,772,921.53	\$0.00	\$1,191,008.52	-\$6,963,930.05	-\$1,191,008.52
Activos Diferidos	\$0.00	\$0.00	\$0.00	\$0.00	\$0.00
Estimación por Pérdida o Deterioro de Activos no Circulantes	\$0.00	\$0.00	\$0.00	\$0.00	\$0.00
Otros Activos no Circulantes	\$0.00	\$0.00	\$0.00	\$0.00	\$0.00

Bajo protesta de decir verdad declaramos que los Estados Financieros y sus notas, son razonablemente correctos y son responsabilidad del emisor



 JORGE ALFONSO MARTAGÓN MIRÓN
 RECTOR




 JERSON JAIR EUPRACIO RODRÍGUEZ
 DIRECTOR DE ADMINISTRACIÓN Y FINANZAS

Cuenta Pública 2023
Estado Analítico de la Deuda y Otros Pasivos
Del 01 de Enero al 31 de Diciembre de 2023
(Cifras en Pesos)

Ente Público: UNIVERSIDAD TECNOLÓGICA DE ORIENTAL

Denominación de las Deudas	Moneda de Contratación	Institución o País Acreedor	Saldo Inicial del Periodo	Saldo Final del Periodo
DEUDA PÚBLICA				
Corto Plazo				
Deuda Interna	Pesos	México	\$0.00	\$0.00
Instituciones de Crédito	Pesos	México	\$0.00	\$0.00
Títulos y Valores	Pesos	México	\$0.00	\$0.00
Arrendamientos Financieros	Pesos	México	\$0.00	\$0.00
Deuda Externa	Pesos	México	\$0.00	\$0.00
Organismos Financieros Internacionales	Pesos	México	\$0.00	\$0.00
Deuda Bilateral	Pesos	México	\$0.00	\$0.00
Títulos y Valores	Pesos	México	\$0.00	\$0.00
Arrendamientos Financieros	Pesos	México	\$0.00	\$0.00
Subtotal de Deuda Pública a Corto Plazo	Pesos	México	\$0.00	\$0.00
Largo Plazo				
Deuda Interna	Pesos	México	\$0.00	\$0.00
Instituciones de Crédito	Pesos	México	\$0.00	\$0.00
Títulos y Valores	Pesos	México	\$0.00	\$0.00
Arrendamientos Financieros	Pesos	México	\$0.00	\$0.00
Deuda Externa	Pesos	México	\$0.00	\$0.00
Organismos Financieros Internacionales	Pesos	México	\$0.00	\$0.00
Deuda Bilateral	Pesos	México	\$0.00	\$0.00
Títulos y Valores	Pesos	México	\$0.00	\$0.00
Arrendamientos Financieros	Pesos	México	\$0.00	\$0.00
Subtotal de Deuda Pública a Largo Plazo	Pesos	México	\$0.00	\$0.00
Total de Otros Pasivos	Pesos	México	\$1,223,060.43	\$6,135,735.73
Total de Deuda Pública y Otros Pasivos	Pesos	México	\$1,223,060.43	\$6,135,735.73

Bajo protesta de decir verdad declaramos que los Estados Financieros y sus notas, son razonablemente correctos y son responsabilidad del emisor



JORGE ALFONSO MARTAGÓN MIRÓN
 RECTOR



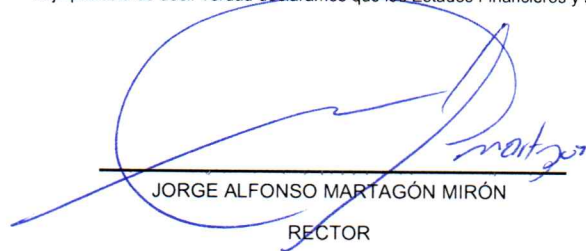
JERSON JAIR EUFRACIO RODRÍGUEZ
 DIRECTOR DE ADMINISTRACIÓN Y FINANZAS

Cuenta Pública 2023
Informe Sobre Pasivos Contingentes
Del 01 de Enero al 31 de Diciembre de 2023
(Cifras en Pesos)

Ente Público: UNIVERSIDAD TECNOLÓGICA DE ORIENTAL

SIN INFORMACIÓN QUE PRESENTAR

Bajo protesta de decir verdad ~~declaramos que~~ los Estados Financieros y sus notas, son razonablemente correctos y son responsabilidad del emisor



JORGE ALFONSO MARTAGÓN MIRÓN
RECTOR



JERSON JAIR EUFRACIO RODRÍGUEZ
DIRECTOR DE ADMINISTRACIÓN Y FINANZAS

Universidad Tecnológica de Oriental

Notas a los Estados Financieros

Al 31 de Diciembre de 2023

(Cifras en Pesos)

a) NOTAS DE GESTIÓN ADMINISTRATIVA

1. Autorización e Historia

Las autorizaciones del presupuesto de la universidad han sido de acuerdo al incremento de matrícula.

La creación de la Universidad Tecnológica de Oriental se notificó mediante oficio 103/2007-156 de fecha 23 de julio del 2007.

El 14 de enero del 2008 y con una matrícula de 112 alumnos, se inician actividades académicas en las instalaciones del CBTIS 241 "José María Morelos y Pavón" de Oriental, Puebla.

El 10 de noviembre de 2008, se publica en el Diario Oficial de la Federación el Decreto de la Creación de la Universidad Tecnológica de Oriental, inaugurándose las instalaciones en el mes de noviembre del 2010.

2. Panorama Económico y Financiero

La universidad cuenta con la suficiencia económica para solventar los compromisos adquiridos, en una 3 a 1 con respecto a los pasivos reflejados.

Información Contable

La información que se presenta en los estados financieros de la Universidad Tecnológica de Oriental es confiable y veraz para la toma de decisiones.

Información Presupuestaria

El ejercicio del presupuesto asignado a la universidad se realiza de manera programada por medio de autorizaciones trimestrales que son autorizadas por el consejo directivo de esta casa de estudios.

3. Organización y Objetivo Social

La Universidad Tecnológica de Oriental brinda Educación Pública de Técnico Superior Universitario e Ingeniería.

a) Objeto Social:

Ofrecer educación tecnológica de tipo Superior que forme profesionales, profesores e investigadores con un sentido que, incorporados a los avances científicos y tecnológicos, estén aptos para aplicar sus conocimientos a la solución creativa de problemas que se presenten en su región.

b) Principal Actividad:

-Escuelas de Educación Superior pertenecientes al Sector Público.

c) Ejercicio Fiscal: 2023

d) Régimen Jurídico:

-Personas Morales con fines no lucrativos

Universidad Tecnológica de Oriental

Notas a los Estados Financieros

Al 31 de Diciembre de 2023

(Cifras en Pesos)

e) Obligaciones Fiscales:

Entre las obligaciones fiscales a las que sí está sujeto como retenedor son las siguientes:

- Presentar la declaración mensual de retenciones de Impuesto Sobre la Renta (ISR) por sueldos y salarios.
- Presentar declaración mensual del Impuesto Sobre la Renta (ISR) por las retenciones realizadas por pagos de servicios profesionales.
- Impuesto estatal sobre erogaciones por remuneraciones al trabajo personal (3%).

La Institución, es una entidad que cumple en tiempo y forma con sus obligaciones fiscales.

f) Estructura Organizacional Básica:

Estructura orgánica de la Institución registrada ante la Secretaría de Finanzas y Administración con número de Registro GEP1117/11/0029C/08/16, misma que fue publicada en el Periódico Oficial del Estado de Puebla el día 26 de octubre de 2016.

- Consejo Directivo.
- Rectoría.
- Abogado General.
- Dirección Académica.
- Dirección de Vinculación.
- Dirección de Planeación.
- Dirección de Administración y Finanzas.
- Departamento de Servicios Escolares.
- Departamento de Prensa, Difusión y Actividades Culturales.
- Departamento de Estadística.
- Departamento de Servicios Administrativos, Presupuesto y Contabilidad.

4. Bases de Preparación de los Estados Financieros

Es importante considerar lo siguiente:

- a) Se ha observado la normatividad emitida por el CONAC, por lo cual se manejan los formatos de Cuenta Pública que emite el Sistema Automatizado de Administración y Contabilidad Gubernamental.
- b) La normatividad aplicada en la valuación y revelación de los diferentes rubros de la información financiera es a valor de realización.
- c) Postulados básicos: Se ha aplicado los 11 postulados básicos de Contabilidad Gubernamental emitidos por el CONAC.
- d) Normatividad supletoria. No Aplica.
- e) Para las entidades que por primera vez estén implementando la base devengada de acuerdo a la Ley de Contabilidad, deberán:
 - Revelar las nuevas políticas de reconocimiento: Generar registros de acuerdo a los momentos contables y presupuestales emitidos por el CONAC.

Universidad Tecnológica de Oriental

Notas a los Estados Financieros

Al 31 de Diciembre de 2023

(Cifras en Pesos)

- Su plan de implementación: Asistir a las capacitaciones que en su momento convocó el CACEP y realizar prácticas con los ejemplos distribuidos por INDETEC.
- Revelar los cambios en las políticas, la clasificación y medición de las mismas, así como su impacto en la información financiera: El personal debe siempre considerar que es fundamental la planeación de actividades para una adecuada consolidación de adquisiciones y registro oportuno en el sistema contable.
- Presentar los últimos estados financieros con la normatividad anteriormente utilizada con las nuevas políticas para fines de comparación en la transición a la base devengada.

5. Políticas de Contabilidad Significativas

- a) Efectos de la Inflación en la Información Financiera
No hay reflejo de los efectos en la información financiera
- b) Efectivo y Equivalentes de Efectivo
El saldo presentado en el efectivo y equivalentes representa el importe disponible para cumplir con los compromisos que la Universidad tiene.
- c) Inversiones Financieras
No se cuenta con inversiones
- d) Instrumentos financieros derivados
No aplica
- e) Bienes Muebles e Inmuebles
Los bienes muebles y edificios con los que cuenta la universidad son de su propiedad.
- f) Provisiones
No aplica
- g) Beneficios a los Empleados
No aplica
- h) Patrimonio
No aplica
- i) Reconocimiento de Ingresos
Los ingresos se reconocen desde el momento en que informan con oficios de autorización
- j) Reconocimiento de Gastos
Los gastos se reconocen en el momento que se realiza el pedido con los proveedores.

6. Posición en Moneda Extranjera y Protección por Riesgo Cambiario

No aplica

Universidad Tecnológica de Oriental
Notas a los Estados Financieros
Al 31 de Diciembre de 2023
(Cifras en Pesos)

7. Reporte Analítico del Activo

La Depreciación del Activo adquirido al 31 de diciembre 2019 fue por un importe de -\$1,488,420.53, en el Ejercicio Fiscal 2020 al 31 de diciembre es de -\$953,964.08, en Ejercicio Fiscal 2021 al 31 de diciembre 2021 es de -1,593,655.49, en Ejercicio Fiscal 2022 al 31 de diciembre 2022 es de -1,736,881.43 y en Ejercicio Fiscal 2023 al 31 de diciembre 2023 es de -1,191,008.52.

8. Fideicomisos, Mandatos y Análogos

No aplica

9. Reporte de la Recaudación

Participaciones, Aportaciones, Convenios, Incentivos Derivados de la Colaboración Fiscal, Fondos Distintos de Aportaciones, Transferencias, Asignaciones, Subsidios y Subvenciones, y Pensiones y Jubilaciones

10. Información sobre la Deuda y el Reporte Analítico de la Deuda

No aplica

11. Calificaciones otorgadas

No aplica

12. Proceso de Mejora

La Universidad Tecnológica de Oriental está cumpliendo con sus Objetivos, Misión, Visión contemplados en su Decreto de Creación y sus reformas.

13. Información por Segmentos

No aplica

14. Eventos Posteriores al Cierre

Solicitud de Subsidio Estatal correspondiente al adelanto de los meses de enero, febrero y marzo del ejercicio fiscal 2024, mediante factura 741 de fecha 29 de diciembre de 2023 a favor del Gobierno del Estado de Puebla.

15. Partes Relacionadas

No aplica

16. Responsabilidad Sobre la Presentación Razonable de la Información Contable

Universidad Tecnológica de Oriental
 Notas a los Estados Financieros
 Al 31 de Diciembre de 2023
 (Cifras en Pesos)

b) NOTAS DE DESGLOSE

I. NOTAS AL ESTADO DE ACTIVIDADES

Ingresos y Otros Beneficios

Ingresos de Gestión

Concepto	2023	2022
Transferencias, Asignaciones, Subsidios y Otras Ayudas	28,868,404.10	23,767,997.77
Participaciones, Aportaciones, Convenios, Incentivos derivados de la Colaboración fiscal y Fondos distintos de Aportaciones	0.00	18.06
Total	28,868,404.10	23,768,015.83

Participaciones, Aportaciones, Convenios, Incentivos Derivados de la Colaboración Fiscal, Fondos Distintos de Aportaciones, Transferencias, Asignaciones, Subsidios y Subvenciones, y Pensiones y Jubilaciones

Concepto	2023	2022
Transferencias, Asignaciones, Subsidios y Otras Ayudas	28,868,404.10	23,767,997.77
Participaciones, Aportaciones, Convenios, Incentivos derivados de la Colaboración fiscal y Fondos distintos de Aportaciones	0.00	18.06
Total	28,868,404.10	23,768,015.83

Otros Ingresos y Beneficios

Concepto	2023	2022
Otros Ingresos y Beneficios	0.00	0.00
Total	0.00	0.00

Universidad Tecnológica de Oriental
 Notas a los Estados Financieros
 Al 31 de Diciembre de 2023
 (Cifras en Pesos)

Gastos y Otras Pérdidas

Gastos de Funcionamiento

Concepto	2023	2022
Servicios Personales	21,408,846.37	18,761,770.46
Materiales y Suministros	2,913,283.59	2,065,000.08
Servicios Generales	4,289,752.65	3,040,502.22
Total	28,611,882.61	23,867,272.76

Servicios Personales

Concepto	2023	2022
Remuneraciones al Personal de Carácter Permanente	14,333,099.13	12,802,256.73
Remuneraciones al Personal de Carácter Transitorio	0.00	0.00
Remuneraciones Adicionales y Especiales	2,699,910.79	2,282,963.95
Seguridad Social	3,421,321.17	2,826,226.63
Otras Prestaciones Sociales y Económicas	954,515.28	850,323.15
Total	21,408,846.37	18,761,770.46

Materiales y Suministros

Concepto	2023	2022
Materiales de Administración, Emisión de Documentos y artículos oficiales	311,547.07	314,431.03
Alimentos y Utensilios	270,756.34	172,094.52
Materias Primas y Materiales de Producción y	0.00	0.00
Materiales y Artículos de Construcción y de Reparación	966,433.89	827,798.82
Productos Químicos, Farmacéuticos y de Laboratorio	516,579.02	209,236.98
Combustibles, Lubricantes y Aditivos	350,985.57	299,166.58
Vestuario, Blancos, Prendas de Protección y Artículos Deportivos	226,522.56	108,047.04
Herramientas, Refacciones y Accesorios Menores	270,459.14	134,225.11
Total	2,913,283.59	2,065,000.08

Universidad Tecnológica de Oriental
 Notas a los Estados Financieros
 Al 31 de Diciembre de 2023
 (Cifras en Pesos)

Servicios Generales

Concepto	2023	2022
Servicios Básicos	437,043.09	383,346.21
Servicios de Arrendamiento	186,637.00	216,506.92
Servicios Profesionales, Científicos, Técnicos y Otros Servicios	1,471,675.52	914,357.30
Servicios Financieros, Bancarios y Comerciales	54,334.88	129,711.29
Servicios de Instalación, Reparación, Mantenimiento y Conservación	570,097.39	281,633.00
Servicios de Comunicación Social y Publicidad	276,720.40	290,569.81
Servicios de Traslado y Viáticos	176,575.69	121,667.68
Servicios Oficiales	105,881.00	49,005.01
Otros Servicios Generales	1,010,787.68	653,705.00
Total	4,289,752.65	3,040,502.22

Transferencias, Asignaciones, Subsidios y Otras Ayudas

Concepto	2023	2022
Ayudas Sociales	165,909.40	52,000.00
Total	165,909.40	52,000.00

Participaciones y Aportaciones

Concepto	2023	2022
No Aplica	0.00	0.00
Total	0.00	0.00

Otros Gastos y Pérdidas Extraordinarias

Concepto	2023	2022
Inversión Pública No Capitalizable	0.00	0.00
Gastos de Ejercicios Anteriores	0.00	0.00
Depreciación de Bienes Muebles	1,191,008.52	9,303,097.11
Total	1,191,008.52	9,303,097.11

Universidad Tecnológica de Oriental
 Notas a los Estados Financieros
 Al 31 de Diciembre de 2023
 (Cifras en Pesos)

II. NOTAS AL ESTADO DE SITUACIÓN FINANCIERA

Activo

Efectivo y Equivalentes

Concepto	2023	2022
Fondo de Caja	0.00	0.00
Bancomer Cuenta 98160	87,368.84	128,287.93
Bancomer Cuenta 98047	34,818.29	384,066.50
Bancomer Cuenta 98179	29,651.08	68,385.03
Bancomer Cuenta 98128	14,063.21	14,434.94
Bancomer Cuenta 52918	0.00	15,004.42
Bancomer Cuenta 82440	11,679.07	675,933.45
Bancomer Cuenta 25503	0.00	6.76
Bancomer Cuenta 87249	0.00	17.31
Bancomer Cuenta 50916	915,348.42	0.00
Bancomer Cuenta 70491	433,476.49	0.00
Bancomer Cuenta 93139	1.60	0.00
Depósitos en Garantía	77,327.00	77,327.00
Total	1,603,734.00	1,363,463.34

Derechos a Recibir Efectivo y Equivalentes, y Bienes o Servicios a Recibir

Concepto	2023				2022
	Hasta 90 días	Hasta 180 días	Hasta 365 días	Total	Total
Subsidio al empleo	254.68			254.68	5,869.50
Subsidios y Subvenciones	4,667,421.00			4,667,421.00	0.00
Total	4,667,675.68			4,667,675.68	5,869.50

Inventarios (Bienes Disponibles para su Transformación o Consumo)

Concepto	2023	2022
No Aplica	0.00	0.00
Total	0.00	0.00

Universidad Tecnológica de Oriental
 Notas a los Estados Financieros
 Al 31 de Diciembre de 2023
 (Cifras en Pesos)

Almacenes

Concepto	2023	2022
No Aplica	0.00	0.00
Total	0.00	0.00

Inversiones Financieras

Concepto	2023	2022
No Aplica	0.00	0.00
Total	0.00	0.00

Bienes Muebles, Inmuebles e Intangibles

Concepto	2023	2022
Mobiliario y Equipo de Administración	5,919,282.90	5,919,282.90
Mobiliario y Equipo Educativo y Recreativo	3,081,661.86	3,081,661.86
Equipo e Instrumental Médico y de Laboratorio	2,607,156.69	2,607,156.69
Vehículos y Equipo de Transporte	1,546,057.00	1,546,057.00
Maquinaria, Otros Equipos y Herramientas	874,548.16	819,729.60
Total, Muebles	14,028,706.61	13,973,888.05
Edificio Biblioteca	11,690,128.43	11,690,128.43
Edificio de Laboratorio Pesado	14,646,445.50	14,646,445.50
Edificio de Docencia	20,454,594.23	20,454,594.23
Edificio de Laboratorio Pesado 2	19,378,329.48	19,378,329.48
Cancha Deportiva	4,229,787.96	4,229,787.96
Andador de Concreto	1,986,099.61	0.00
Total, Inmuebles	72,385,385.21	70,399,285.60
Software	382,114.44	382,114.44
Total, Intangibles	382,114.44	382,114.44

Tasas de depreciación

Concepto	Depreciación Anual %
Edificios no Habitacionales	3.3%

Universidad Tecnológica de Oriental
 Notas a los Estados Financieros
 Al 31 de Diciembre de 2023
 (Cifras en Pesos)

Estimaciones y Deterioros

Concepto	2023	2022
Depreciación Acumulada	-6,905,181.31	-5,733,278.51
Amortización de Activos Intangibles	-58,748.74	-39,643.02
Total	-6,963,930.05	-5,772,921.53

Porcentajes de Depreciación

Concepto	% de depreciación anual
Muebles de Oficina y Estantería	10
Muebles, Excepto de Oficina y Estantería	10
Equipo de Cómputo y de Tecnologías de la información	33.3
Otros Mobiliarios y Equipos de Administración	10
Equipos y Aparatos Audiovisuales	33.3
Equipo Médico y de Laboratorio	20
Automóviles y Equipo Terrestre	20

Otros Activos

Concepto	2023	2022
No Aplica	0.00	0.00
Total	0.00	0.00

Universidad Tecnológica de Oriental
 Notas a los Estados Financieros
 Al 31 de Diciembre de 2023
 (Cifras en Pesos)

Pasivo

Cuentas por Pagar

Concepto	2023					2022
	Hasta 90 días	Hasta 180 días	Hasta 365 días	Más de 365 días	Total	Total
Seguridad Social y Seguros por pagar a corto plazo	508,108.72				508,108.72	390,093.91
José Antonio Oropeza Serrano	0.00				0.00	14,217.41
Telefonía por cable S.A. de C.V.	14,962.84				14,962.84	15,369.00
Eva Leticia Cortes Rosete	26,680.00				26,680.00	53,360.00
José Fabián García Rodríguez	43,383.99				43,383.99	68,034.00
Enlace Entidad Latinoamericana de Consultoría Educativa S.C.	0.00				0.00	24,000.00
Baove Private Security S.A. de C.V.	0.00				0.00	52,190.14
Edi Copiadoras de Puebla S.A. de C.V.	6,960.00				6,960.00	6,960.00
Jaime Reyes Cisneros	0.00				0.00	6,156.20
Jergob S.A. de C.V.	0.00				0.00	17,400.00
Proyectos y Soluciones Edificare S.D.R.L. de C.V.	125,860.00				125,860.00	0.00
Construcciones y Materiales Marbel	72,912.69				72,912.69	0.00
Grupo Constructor Osoco	158,270.57				158,270.57	0.00
Construgapa S.A. de C.V.	119,256.00				119,256.00	0.00
ISERTP	56,195.00				56,195.00	82,356.00
ISR por pago de salarios	234,995.68				234,995.68	368,512.07
10% ISR retenido sobre honorarios	2,298.97				2,298.97	-1.03
Cuotas IMSS	60,356.05				60,356.05	48,958.09
Cuotas INFONAVIT	23,002.14				23,002.14	61,345.62
Retención 5 al millar Estatal	425.78				425.78	0.00
Retención de 10.6% de IVA	-0.10				-0.10	-0.10
Retención de IVA al 6%	0.90				0.90	0.90

Universidad Tecnológica de Oriental
 Notas a los Estados Financieros
 Al 31 de Diciembre de 2023
 (Cifras en Pesos)

Retención de IVA	0.87				0.87	0.87
Retención de ISR 1.25%	1,112.63				1,112.63	575.35
Total	1,454,782.73				1,454,782.73	1,209,528.43

Documentos por Pagar

Concepto	2023					2022
	Hasta 90 días	Hasta 180 días	Hasta 365 días	Más de 365 días	Total	Total
Liliana Limón Moreno	13,032.00				13,032.00	13,032.00
Susana Aurelia López Vázquez	500.00				500.00	500.00
Total	13,532.00				13,532.00	13,532.00

Fondos y Bienes de Terceros en Garantía y/o Administración (a corto y largo plazo)

Concepto	2023	2022
No Aplica	0.00	0.00
Total	0.00	0.00

Pasivos diferidos

Concepto	2023	2022
A corto plazo	4,667,421.00	0.00
A largo plazo	0.00	0.00
Total	4,667,421.00	0.00

Provisiones

Concepto	2023	2022
No Aplica	0.00	0.00
Total	0.00	0.00

Otros Pasivos

Concepto	2023	2022
No Aplica	0.00	0.00
Total	0.00	0.00

Universidad Tecnológica de Oriental
 Notas a los Estados Financieros
 Al 31 de Diciembre de 2023
 (Cifras en Pesos)

III. NOTAS AL ESTADO DE VARIACIONES EN LA HACIENDA PÚBLICA

Patrimonio

La cuenta de Patrimonio presentó los siguientes saldos:

Concepto	2023	2022
Hacienda Pública/Patrimonio	79,967,950.16	79,128,638.97
Total	79,967,950.16	79,128,638.97

Patrimonio Contribuido

Concepto	2023	2022
Aportaciones	0.00	0.00
Donaciones de Capital	0.00	0.00
Actualización de la Hacienda Pública/Patrimonio	83,377,727.16	81,391,627.55
Total	83,377,727.16	81,391,627.55

Patrimonio Generado

Concepto	2023	2022
Resultados del Ejercicio (Ahorro/Desahorro)	-1,100,396.43	-9,454,354.04
Resultados de Ejercicios Anteriores	-2,309,380.57	7,191,365.46
Total	-3,409,777.00	-2,262,988.58

IV. NOTAS AL ESTADO DE FLUJOS DE EFECTIVO

Efectivo y Equivalentes

Concepto	2023	2022
Efectivo	0.00	0.00
Bancos/Tesorería	1,526,407.00	1,286,136.34
Bancos/Dependencias y Otros	0.00	0.00
Inversiones Temporales (hasta 3 meses)	0.00	0.00
Fondo con afectación específica	0.00	0.00
Depósitos de fondos de terceros en Garantía y/o Administración	77,327.00	77,327.00
Otros Efectivos y Equivalentes	0.00	0.00
Total de Efectivo y Equivalentes	1,603,734.00	1,363,463.34

Universidad Tecnológica de Oriental
 Notas a los Estados Financieros
 Al 31 de Diciembre de 2023
 (Cifras en Pesos)

Adquisiciones de Actividades de Inversión efectivamente pagadas

Concepto	2023	2022
Bienes Inmuebles, Infraestructura y Construcciones en Proceso	0.00	0.00
Terrenos	0.00	0.00
Viviendas	0.00	0.00
Edificios no Habitacionales	0.00	0.00
Infraestructura	0.00	0.00
Construcciones en Proceso en Bienes de Dominio Público	0.00	0.00
Construcciones en Proceso en Bienes Propios	0.00	0.00
Otros Bienes Inmuebles	0.00	0.00
Bienes Muebles	54,818.56	0.00
Mobiliario y Equipo de Administración	0.00	0.00
Mobiliario y Equipo Educativo y Recreativo	0.00	0.00
Equipo e Instrumental Médico y de Laboratorio	0.00	0.00
Vehículos y Equipo de Transporte	0.00	0.00
Equipo de Defensa y Seguridad	0.00	0.00
Maquinaria, Otros Equipos y Herramientas	54,818.56	0.00
Colecciones, Obras de Arte y Objetos Valiosos	0.00	0.00
Activos Biológicos	0.00	0.00
Otras Inversiones	0.00	0.00
Total	54,818.56	0.00

Conciliación de los Flujos de Efectivo Netos de las Actividades de Operación y la Cuenta de Ahorro/ Desahorro.

Concepto	2023	2022
Resultados del Ejercicio Ahorro/ Desahorro	-1,100,396.43	-9,454,354.04
Movimientos de partidas (o rubros) que no afectan al	0.00	0.00
Depreciación	-6,905,181.31	-5,733,278.51
Amortización	-58,748.74	-39,643.02
Incrementos en las provisiones	0.00	0.00
Incremento en inversiones producido por revaluación	0.00	0.00
Ganancia/pérdida en venta de bienes muebles, inmuebles e intangibles	0.00	0.00
Incremento en cuentas por cobrar	4,667,675.68	5,869.50
Flujos de Efectivo Netos de las Actividades de Operación	295,089.22	-364,798.26

Universidad Tecnológica de Oriental
Notas a los Estados Financieros
Al 31 de Diciembre de 2023
(Cifras en Pesos)

Cuentas de Orden Presupuestarias de Egresos

Concepto	Importe
Presupuesto de Egresos Aprobado	24,541,080.00
Presupuesto de Egresos por Ejercer	35,467.28
Modificaciones al Presupuesto de Egresos Aprobado	4,326,997.85
Presupuesto de Egresos Comprometido	28,832,610.57
Presupuesto de Egresos Devengado	28,832,610.57
Presupuesto de Egresos Ejercido	27,770,084.75
Presupuesto de Egresos Pagado	27,700,020.76

“Bajo protesta de decir verdad declaramos que los Estados Financieros y sus notas, son razonablemente correctos y son responsabilidad del emisor”.



Jorge Alfonso Martagón Mirón
Rector



Jerson Jair Eufrazio Rodríguez
Director de Administración y Finanzas

Cuenta Pública 2023
Estado Analítico del Ejercicio del Presupuesto de Egresos.
Clasificación Económica (por Tipo de Gasto)
Del 01 de Enero al 31 de Diciembre de 2023
(Cifras en Pesos)

Ente Público: UNIVERSIDAD TECNOLÓGICA DE ORIENTAL

Concepto	Egresos					Subejercicio
	Aprobado	Ampliaciones/ (Reducciones)	Modificado	Devengado	Pagado	
	1	2	3 = (1 + 2)	4	5	
Gasto Corriente	\$24,541,080.00	\$4,272,179.29	\$28,813,259.29	\$28,777,792.01	\$27,645,202.20	\$35,467.28
Gasto de Capital	\$0.00	\$54,818.56	\$54,818.56	\$54,818.56	\$54,818.56	\$0.00
Amortización de la Deuda y Disminución de Pasivos	\$0.00	\$0.00	\$0.00	\$0.00	\$0.00	\$0.00
Pensiones y Jubilaciones	\$0.00	\$0.00	\$0.00	\$0.00	\$0.00	\$0.00
Participaciones	\$0.00	\$0.00	\$0.00	\$0.00	\$0.00	\$0.00
Total del Gasto	\$24,541,080.00	\$4,326,997.85	\$28,868,077.85	\$28,832,610.57	\$27,700,020.76	\$35,467.28

Handwritten signatures and stamps in blue ink are present over the bottom portion of the table, specifically over the 'Total del Gasto' row and the 'Ampliaciones' and 'Pagado' columns.

Cuenta Pública 2023
Estado Analítico del Ejercicio del Presupuesto de Egresos.
Clasificación por Objeto del Gasto (Capítulo y Concepto)
Del 01 de Enero al 31 de Diciembre de 2023
(Cifras en Pesos)

Concepto	Egresos					Subejercicio
	Aprobado	Ampliaciones/ (Reducciones)	Modificado	Devengado	Pagado	
	1	2	3 = (1 + 2)	4	5	
Mobiliario y Equipo Educacional y Recreativo	\$0.00	\$0.00	\$0.00	\$0.00	\$0.00	\$0.00
Equipo e Instrumental Médico y de Laboratorio	\$0.00	\$0.00	\$0.00	\$0.00	\$0.00	\$0.00
Vehículos y Equipo de Transporte	\$0.00	\$0.00	\$0.00	\$0.00	\$0.00	\$0.00
Equipo de Defensa y Seguridad	\$0.00	\$0.00	\$0.00	\$0.00	\$0.00	\$0.00
Maquinaria, Otros Equipos y Herramientas	\$0.00	\$54,818.56	\$54,818.56	\$54,818.56	\$54,818.56	\$0.00
Activos Biológicos	\$0.00	\$0.00	\$0.00	\$0.00	\$0.00	\$0.00
Bienes Inmuebles	\$0.00	\$0.00	\$0.00	\$0.00	\$0.00	\$0.00
Activos Intangibles	\$0.00	\$0.00	\$0.00	\$0.00	\$0.00	\$0.00
Inversión Pública	\$0.00	\$0.00	\$0.00	\$0.00	\$0.00	\$0.00
Obra Pública en Bienes de Dominio Público	\$0.00	\$0.00	\$0.00	\$0.00	\$0.00	\$0.00
Obra Pública en Bienes Propios	\$0.00	\$0.00	\$0.00	\$0.00	\$0.00	\$0.00
Proyectos Productivos y Acciones de Fomento	\$0.00	\$0.00	\$0.00	\$0.00	\$0.00	\$0.00
Inversiones Financieras y Otras Provisiones	\$0.00	\$0.00	\$0.00	\$0.00	\$0.00	\$0.00
Inversiones Para el Fomento de Actividades Productivas.	\$0.00	\$0.00	\$0.00	\$0.00	\$0.00	\$0.00
Acciones y Participaciones de Capital	\$0.00	\$0.00	\$0.00	\$0.00	\$0.00	\$0.00
Compra de Títulos y Valores	\$0.00	\$0.00	\$0.00	\$0.00	\$0.00	\$0.00
Concesión de Préstamos	\$0.00	\$0.00	\$0.00	\$0.00	\$0.00	\$0.00
Inversiones en Fideicomisos, Mandatos y Otros Análogos	\$0.00	\$0.00	\$0.00	\$0.00	\$0.00	\$0.00
Otras Inversiones Financieras	\$0.00	\$0.00	\$0.00	\$0.00	\$0.00	\$0.00
Provisiones para Contingencias y Otras Erogaciones Especiales	\$0.00	\$0.00	\$0.00	\$0.00	\$0.00	\$0.00
Participaciones y Aportaciones	\$0.00	\$0.00	\$0.00	\$0.00	\$0.00	\$0.00
Participaciones	\$0.00	\$0.00	\$0.00	\$0.00	\$0.00	\$0.00
Aportaciones	\$0.00	\$0.00	\$0.00	\$0.00	\$0.00	\$0.00
Convenios	\$0.00	\$0.00	\$0.00	\$0.00	\$0.00	\$0.00
Deuda Pública	\$0.00	\$0.00	\$0.00	\$0.00	\$0.00	\$0.00
Amortización de la Deuda Pública	\$0.00	\$0.00	\$0.00	\$0.00	\$0.00	\$0.00
Intereses de la Deuda Pública	\$0.00	\$0.00	\$0.00	\$0.00	\$0.00	\$0.00
Comisiones de la Deuda Pública	\$0.00	\$0.00	\$0.00	\$0.00	\$0.00	\$0.00
Gastos de la Deuda Pública	\$0.00	\$0.00	\$0.00	\$0.00	\$0.00	\$0.00
Costo por Coberturas	\$0.00	\$0.00	\$0.00	\$0.00	\$0.00	\$0.00
Apoyos Financieros	\$0.00	\$0.00	\$0.00	\$0.00	\$0.00	\$0.00
Adeudos de Ejercicios Fiscales Anteriores (Adefas)	\$0.00	\$0.00	\$0.00	\$0.00	\$0.00	\$0.00
Total del Gasto	\$24,541,080.00	\$4,326,997.85	\$28,868,077.85	\$28,832,610.57	\$27,700,020.76	\$35,467.28

Cuenta Pública 2023
Estado Analítico del Ejercicio del Presupuesto de Egresos.
Clasificación Administrativa
Del 01 de Enero al 31 de Diciembre de 2023
(Cifras en Pesos)



Ente Público: UNIVERSIDAD TECNOLÓGICA DE ORIENTAL

Concepto	Egresos					Subejercicio
	Aprobado	Ampliaciones/ (Reducciones)	Modificado	Devengado	Pagado	
	1	2	3 = (1 + 2)	4	5	
Unidad Central	\$2,077,630.70	\$2,032,576.61	\$4,110,207.31	\$4,110,207.31	\$4,024,917.39	\$0.00
Dirección de Administración y Finanzas	\$6,531,043.70	\$2,275,444.82	\$8,806,488.52	\$8,806,488.52	\$8,331,951.49	\$0.00
Dirección de Vinculación	\$1,985,536.70	\$1,059,498.28	\$3,045,034.98	\$3,044,415.10	\$2,944,589.45	\$619.88
Servicios Escolares	\$1,985,536.70	-\$1,097,721.53	\$887,815.17	\$887,814.24	\$837,733.15	\$0.93
Tecnologías de la Iformación	\$1,985,536.70	-\$778,443.64	\$1,207,093.06	\$1,206,438.51	\$1,174,866.15	\$654.55
Procesos Alimentarios	\$1,985,536.70	\$172,176.81	\$2,157,713.51	\$2,157,713.51	\$2,103,283.37	\$0.00
Logística Cadena de Suministros	\$1,985,536.70	-\$507,755.83	\$1,477,780.87	\$1,477,780.87	\$1,438,499.32	\$0.00
Operaciones Comerciales Internacionales	\$1,985,536.70	-\$205,732.96	\$1,779,803.74	\$1,779,087.61	\$1,724,183.47	\$716.13
Mantenimiento Industrial	\$1,985,536.70	\$728,769.97	\$2,714,306.67	\$2,714,306.27	\$2,531,928.30	\$0.40
Agricultura Sustentable y Protegida	\$2,033,648.70	\$648,185.32	\$2,681,834.02	\$2,648,358.63	\$2,588,068.67	\$33,475.39
Total del Gasto	\$24,541,080.00	\$4,326,997.85	\$28,868,077.85	\$28,832,610.57	\$27,700,020.76	\$35,467.28

Cuenta Pública 2023
Estado Analítico del Ejercicio del Presupuesto de Egresos.
Clasificación Funcional (Finalidad y Función)
Del 01 de Enero al 31 de Diciembre de 2023
(Cifras en Pesos)

Ente Público: UNIVERSIDAD TECNOLÓGICA DE ORIENTAL



Concepto	Egresos					Subejercicio
	Aprobado	Ampliaciones/ (Reducciones)	Modificado	Devengado	Pagado	
	1	2	3 = (1 + 2)	4	5	
Gobierno	\$0.00	\$0.00	\$0.00	\$0.00	\$0.00	\$0.00
Legislación	\$0.00	\$0.00	\$0.00	\$0.00	\$0.00	\$0.00
Justicia	\$0.00	\$0.00	\$0.00	\$0.00	\$0.00	\$0.00
Coordinación de la Política de Gobierno	\$0.00	\$0.00	\$0.00	\$0.00	\$0.00	\$0.00
Relaciones Exteriores	\$0.00	\$0.00	\$0.00	\$0.00	\$0.00	\$0.00
Asuntos Financieros y Hacendarios	\$0.00	\$0.00	\$0.00	\$0.00	\$0.00	\$0.00
Seguridad Nacional	\$0.00	\$0.00	\$0.00	\$0.00	\$0.00	\$0.00
Asuntos de Orden Público y de Seguridad Interior	\$0.00	\$0.00	\$0.00	\$0.00	\$0.00	\$0.00
Otros Servicios Generales	\$0.00	\$0.00	\$0.00	\$0.00	\$0.00	\$0.00
Desarrollo Social	\$24,541,080.00	\$4,326,997.85	\$28,868,077.85	\$28,832,610.57	\$27,700,020.76	\$35,467.28
Protección Ambiental	\$0.00	\$0.00	\$0.00	\$0.00	\$0.00	\$0.00
Vivienda y Servicios a la Comunidad	\$0.00	\$0.00	\$0.00	\$0.00	\$0.00	\$0.00
Salud	\$0.00	\$0.00	\$0.00	\$0.00	\$0.00	\$0.00
Recreación, Cultura y Otras Manifestaciones Sociales	\$0.00	\$0.00	\$0.00	\$0.00	\$0.00	\$0.00
Educación	\$24,541,080.00	\$4,326,997.85	\$28,868,077.85	\$28,832,610.57	\$27,700,020.76	\$35,467.28
Protección Social	\$0.00	\$0.00	\$0.00	\$0.00	\$0.00	\$0.00
Otros Asuntos Sociales	\$0.00	\$0.00	\$0.00	\$0.00	\$0.00	\$0.00
Desarrollo Económico	\$0.00	\$0.00	\$0.00	\$0.00	\$0.00	\$0.00
Asuntos Económicos, Comerciales y Laborales en General	\$0.00	\$0.00	\$0.00	\$0.00	\$0.00	\$0.00
Agropecuaria, Silvicultura, Pesca y Caza	\$0.00	\$0.00	\$0.00	\$0.00	\$0.00	\$0.00
Combustibles y Energía	\$0.00	\$0.00	\$0.00	\$0.00	\$0.00	\$0.00
Minería, Manufacturas y Construcción	\$0.00	\$0.00	\$0.00	\$0.00	\$0.00	\$0.00
Transporte	\$0.00	\$0.00	\$0.00	\$0.00	\$0.00	\$0.00
Comunicaciones	\$0.00	\$0.00	\$0.00	\$0.00	\$0.00	\$0.00
Turismo	\$0.00	\$0.00	\$0.00	\$0.00	\$0.00	\$0.00
Ciencia, Tecnología e Innovación	\$0.00	\$0.00	\$0.00	\$0.00	\$0.00	\$0.00
Otras Industrias y Otros Asuntos Económicos	\$0.00	\$0.00	\$0.00	\$0.00	\$0.00	\$0.00
Otras no Clasificadas en Funciones Anteriores	\$0.00	\$0.00	\$0.00	\$0.00	\$0.00	\$0.00
Transacciones de la Deuda Pública / Costo Financiero de la Deuda	\$0.00	\$0.00	\$0.00	\$0.00	\$0.00	\$0.00
Transferencias, Participaciones y Aportaciones entre Diferentes Niveles y Ordenes de Gobierno	\$0.00	\$0.00	\$0.00	\$0.00	\$0.00	\$0.00
Saneamiento del Sistema Financiero	\$0.00	\$0.00	\$0.00	\$0.00	\$0.00	\$0.00
Adeudos de Ejercicios Fiscales Anteriores	\$0.00	\$0.00	\$0.00	\$0.00	\$0.00	\$0.00
Total del Gasto	\$24,541,080.00	\$4,326,997.85	\$28,868,077.85	\$28,832,610.57	\$27,700,020.76	\$35,467.28

Cuenta Pública 2023
Endeudamiento Neto
Del 01 de Enero al 31 de Diciembre de 2023
(Cifras en Pesos)

Ente Público: UNIVERSIDAD TECNOLÓGICA DE ORIENTAL

SIN INFORMACIÓN QUE PRESENTAR



Cuenta Pública 2023
Intereses de la Deuda
Del 01 de Enero al 31 de Diciembre de 2023
(Cifras en Pesos)

Ente Público: UNIVERSIDAD TECNOLÓGICA DE ORIENTAL

SIN INFORMACIÓN QUE PRESENTAR

Handwritten signature and stamp in blue ink. The signature is a cursive scribble, and the stamp is a rectangular box with a grid pattern, also scribbled over.

Cuenta Pública 2023
Estado Analítico de Ingresos
Del 01 de Enero al 31 de Diciembre de 2023
(Cifras en Pesos)

Ente Público: UNIVERSIDAD TECNOLÓGICA DE ORIENTAL

Rubro de Ingresos	Ingreso					Diferencia
	Estimado	Ampliaciones y Reducciones	Modificado	Devengado	Recaudado	
	1	2	3 = (1 + 2)	4	5	
Impuestos	\$0.00	\$0.00	\$0.00	\$0.00	\$0.00	\$0.00
Cuotas y Aportaciones de Seguridad Social	\$0.00	\$0.00	\$0.00	\$0.00	\$0.00	\$0.00
Contribuciones de Mejoras	\$0.00	\$0.00	\$0.00	\$0.00	\$0.00	\$0.00
Derechos	\$0.00	\$0.00	\$0.00	\$0.00	\$0.00	\$0.00
Productos	\$0.00	\$0.00	\$0.00	\$0.00	\$0.00	\$0.00
Aprovechamientos	\$0.00	\$0.00	\$0.00	\$0.00	\$0.00	\$0.00
Ingresos por Ventas de Bienes, Prestación de Servicios y Otros Ingresos	\$0.00	\$0.00	\$0.00	\$0.00	\$0.00	\$0.00
Participaciones, Aportaciones, Convenios, Incentivos Derivados de la Colaboración Fiscal y Fondos Distintos de Aportaciones	\$0.00	\$0.00	\$0.00	\$0.00	\$0.00	\$0.00
Transferencias, Asignaciones, Subsidios y Subvenciones, y Pensiones y Jubilaciones	\$24,541,080.00	\$4,327,324.10	\$28,868,404.10	\$28,868,404.10	\$28,868,404.10	\$4,327,324.10
Ingresos Derivados de Financiamientos	\$0.00	\$0.00	\$0.00	\$0.00	\$0.00	\$0.00
Total	\$24,541,080.00	\$4,327,324.10	\$28,868,404.10	\$28,868,404.10	\$28,868,404.10	\$4,327,324.10
					Ingresos excedentes¹	

Cuenta Pública 2023
Estado Analítico de Ingresos
Del 01 de Enero al 31 de Diciembre de 2023
(Cifras en Pesos)

Estado Analítico de Ingresos Por Fuente de Financiamiento	Ingreso					Diferencia 6 = (5 - 1)
	Estimado	Ampliaciones y Reducciones	Modificado	Devengado	Recaudado	
	1	2	3 = (1 + 2)	4	5	
Ingresos del Poder Ejecutivo Federal o Estatal y de los Municipios	\$0.00	\$0.00	\$0.00	\$0.00	\$0.00	\$0.00
Impuestos	\$0.00	\$0.00	\$0.00	\$0.00	\$0.00	\$0.00
Cuotas y Aportaciones de Seguridad Social	\$0.00	\$0.00	\$0.00	\$0.00	\$0.00	\$0.00
Contribuciones de Mejoras	\$0.00	\$0.00	\$0.00	\$0.00	\$0.00	\$0.00
Derechos	\$0.00	\$0.00	\$0.00	\$0.00	\$0.00	\$0.00
Productos ¹	\$0.00	\$0.00	\$0.00	\$0.00	\$0.00	\$0.00
Aprovechamientos ²	\$0.00	\$0.00	\$0.00	\$0.00	\$0.00	\$0.00
Participaciones, Aportaciones, Convenios, Incentivos derivados de la Colaboración Fiscal y Fondos distintos de Aportaciones	\$0.00	\$0.00	\$0.00	\$0.00	\$0.00	\$0.00
Transferencias, Asignaciones, Subsidios y Subvenciones, y Pensiones y Jubilaciones	\$0.00	\$0.00	\$0.00	\$0.00	\$0.00	\$0.00
Ingresos de los Entes Públicos de los Poderes Legislativo y Judicial, de los Organos Autónomos y del Sector Paraestatal o Paramunicipal, así como de las Empresas Productivas del Estado	\$24,541,080.00	\$4,327,324.10	\$28,868,404.10	\$28,868,404.10	\$28,868,404.10	\$4,327,324.10
Cuotas y Aportaciones de Seguridad Social	\$0.00	\$0.00	\$0.00	\$0.00	\$0.00	\$0.00
Productos ¹	\$0.00	\$0.00	\$0.00	\$0.00	\$0.00	\$0.00
Ingresos por Ventas de Bienes, Prestación de Servicios y otros Ingresos ³	\$0.00	\$0.00	\$0.00	\$0.00	\$0.00	\$0.00
Transferencias, Asignaciones, Subsidios y Subvenciones, y Pensiones y Jubilaciones	\$24,541,080.00	\$4,327,324.10	\$28,868,404.10	\$28,868,404.10	\$28,868,404.10	\$4,327,324.10
Ingresos Derivados de Financiamientos	\$0.00	\$0.00	\$0.00	\$0.00	\$0.00	\$0.00
Ingresos Derivados de Financiamientos	\$0.00	\$0.00	\$0.00	\$0.00	\$0.00	\$0.00
Total	\$24,541,080.00	\$4,327,324.10	\$28,868,404.10	\$28,868,404.10	\$28,868,404.10	\$4,327,324.10
					Ingresos excedentes¹	

1 Incluye intereses que generan las cuentas bancarias de los entes públicos en productos.

2 Incluye donativos en efectivo del Poder Ejecutivo, entre otros aprovechamientos.

3 Se refiere a los ingresos propios obtenidos por los Poderes Legislativo y Judicial, los Organos Autónomos y las entidades de la administración pública paraestatal y paramunicipal, por sus actividades diversas no inherentes a su operación que generan recursos y que no sean ingresos por venta de bienes o prestación de servicios, tales como donativos en efectivo, entre otros.

Cuenta Pública 2023
Indicadores de Postura Fiscal (Flujo de Fondos)
Del 01 de Enero al 31 de Diciembre de 2023
(Cifras en Pesos)

Ente Público: UNIVERSIDAD TECNOLÓGICA DE ORIENTAL

Concepto		Estimado/Aprobado	Devengado	Recaudado/Pagado
I. Ingresos Presupuestarios		\$24,541,080.00	\$28,868,404.10	\$28,868,404.10
	1. Ingresos del Gobierno de la Entidad Federativa	\$0.00	\$0.00	\$0.00
	2. Ingresos del Sector Paraestatal	\$24,541,080.00	\$28,868,404.10	\$28,868,404.10
II. Egresos Presupuestarios		\$24,541,080.00	\$28,832,610.57	\$27,700,020.76
	3. Egresos del Gobierno de la Entidad Federativa	\$0.00	\$0.00	\$0.00
	4. Egresos del Sector Paraestatal	\$24,541,080.00	\$28,832,610.57	\$27,700,020.76
III. Balance Presupuestario (Superávit o Déficit) (III = I - II)		\$0.00	\$35,793.53	\$1,168,383.34

Concepto		Estimado/Aprobado	Devengado	Recaudado/Pagado
III. Balance presupuestario (Superávit o Déficit)		\$0.00	\$35,793.53	\$1,168,383.34
IV. Intereses, Comisiones y Gastos de la Deuda		\$0.00	\$0.00	\$0.00
V. Balance Primario (Superávit o Déficit) (V= III + IV)		\$0.00	\$35,793.53	\$1,168,383.34

Concepto		Estimado/Aprobado	Devengado	Recaudado/Pagado
A. Financiamiento		\$0.00	\$0.00	\$0.00
B. Amortización de la deuda		\$0.00	\$0.00	\$0.00
C. Financiamiento Neto		\$0.00	\$0.00	\$0.00

Handwritten blue ink signatures and scribbles are present over the bottom table, specifically over the 'Estimado/Aprobado' and 'Devengado' columns for rows A, B, and C.

Cuenta Pública 2023
Gasto por categoría programática
Del 01 de Enero al 31 de Diciembre de 2023
(Cifras en Pesos)

Ente Público: UNIVERSIDAD TECNOLÓGICA DE ORIENTAL

Concepto Descripción	Egresos					Subejercicio 6 = (3 - 4)
	Aprobado	Ampliaciones/ (Reducciones)	Modificado	Devengado	Pagado	
	1	2	3 = (1 + 2)	4	5	
Programas	\$24,541,080.00	\$4,326,997.85	\$28,868,077.85	\$28,832,610.57	\$27,700,020.76	\$35,467.28
Subsidios: Sector Social y Privado o Entidades Federativas y Municipios	\$0.00	\$0.00	\$0.00	\$0.00	\$0.00	\$0.00
Sujetos a Reglas de Operación	\$0.00	\$0.00	\$0.00	\$0.00	\$0.00	\$0.00
Otros Subsidios	\$0.00	\$0.00	\$0.00	\$0.00	\$0.00	\$0.00
Desempeño de las Funciones	\$24,541,080.00	\$4,326,997.85	\$28,868,077.85	\$28,832,610.57	\$27,700,020.76	\$35,467.28
Prestación de Servicios Públicos	\$24,541,080.00	\$4,326,997.85	\$28,868,077.85	\$28,832,610.57	\$27,700,020.76	\$35,467.28
Provisión de Bienes Públicos	\$0.00	\$0.00	\$0.00	\$0.00	\$0.00	\$0.00
Planeación, seguimiento y evaluación de políticas públicas	\$0.00	\$0.00	\$0.00	\$0.00	\$0.00	\$0.00
Promoción y fomento	\$0.00	\$0.00	\$0.00	\$0.00	\$0.00	\$0.00
Regulación y supervisión	\$0.00	\$0.00	\$0.00	\$0.00	\$0.00	\$0.00
Funciones de las Fuerzas Armadas (Únicamente Gobierno Federal)	\$0.00	\$0.00	\$0.00	\$0.00	\$0.00	\$0.00
Específicos	\$0.00	\$0.00	\$0.00	\$0.00	\$0.00	\$0.00
Proyectos de Inversión	\$0.00	\$0.00	\$0.00	\$0.00	\$0.00	\$0.00
Administrativos y de Apoyo	\$0.00	\$0.00	\$0.00	\$0.00	\$0.00	\$0.00
Apoyo al proceso presupuestario y para mejorar la eficiencia institucional	\$0.00	\$0.00	\$0.00	\$0.00	\$0.00	\$0.00
Apoyo a la función pública y al mejoramiento de la gestión	\$0.00	\$0.00	\$0.00	\$0.00	\$0.00	\$0.00
Operaciones ajenas	\$0.00	\$0.00	\$0.00	\$0.00	\$0.00	\$0.00
Compromisos	\$0.00	\$0.00	\$0.00	\$0.00	\$0.00	\$0.00
Obligaciones de cumplimiento de resolución jurisdiccional	\$0.00	\$0.00	\$0.00	\$0.00	\$0.00	\$0.00
Desastres Naturales	\$0.00	\$0.00	\$0.00	\$0.00	\$0.00	\$0.00
Obligaciones	\$0.00	\$0.00	\$0.00	\$0.00	\$0.00	\$0.00
Pensiones y jubilaciones	\$0.00	\$0.00	\$0.00	\$0.00	\$0.00	\$0.00
Aportaciones a la seguridad social	\$0.00	\$0.00	\$0.00	\$0.00	\$0.00	\$0.00
Aportaciones a fondos de estabilización	\$0.00	\$0.00	\$0.00	\$0.00	\$0.00	\$0.00
Aportaciones a fondos de inversión y reestructura de pensiones	\$0.00	\$0.00	\$0.00	\$0.00	\$0.00	\$0.00
Programas de Gasto Federalizado (Gobierno Federal)	\$0.00	\$0.00	\$0.00	\$0.00	\$0.00	\$0.00
Gasto Federalizado	\$0.00	\$0.00	\$0.00	\$0.00	\$0.00	\$0.00
Participaciones a entidades federativas y municipios	\$0.00	\$0.00	\$0.00	\$0.00	\$0.00	\$0.00
Costo financiero, deuda o apoyos a deudores y ahorradores de la banca	\$0.00	\$0.00	\$0.00	\$0.00	\$0.00	\$0.00
Adeudos de ejercicios fiscales anteriores	\$0.00	\$0.00	\$0.00	\$0.00	\$0.00	\$0.00
Total del Gasto	\$24,541,080.00	\$4,326,997.85	\$28,868,077.85	\$28,832,610.57	\$27,700,020.76	\$35,467.28

Handwritten signatures and stamps in blue ink are present at the bottom of the page, including a large signature and a rectangular stamp.

Cuenta Pública 2023

Indicadores para Resultados
Del 01 de Enero al 31 de Diciembre de 2023
(Cifras en Pesos)

Ente Público: Universidad Tecnológica de Oriental

PP	Programa Presupuestario / Indicador	Nivel	Tipo	Dimensión a Medir	Unidad de Medida	Metas Anuales					Gasto Programable (Cifra en Pesos)										
						Aprobada	Modificada	Alcanzada al Periodo	Alc. / Aprob.	Alc. / Modif.	Aprobado	Modificado	Devengado	Porcentaje de Ejercicio							
														Dev. / Aprob.	Dev. / Modif.						
E030	Educación Superior en Universidades Tecnológicas																				
	INDICADORES																				
	Porcentaje de Eficiencia Terminal global	Fin	Estratégico	Eficiencia	Porcentaje	60.3%	60.3%	66.4%	110.2%	110.2%											
	Porcentaje de Matrícula Total alcanzada	Propósito	Estratégico	Eficacia	Porcentaje	100.0%	100.0%	92.4%	92.4%	92.4%											
	Porcentaje de personal directivo, administrativo y docente capacitado	Componente 1	Estratégico	Eficacia	Porcentaje	86.5%	86.5%	86.5%	100.0%	100.0%											
	Porcentaje de aprendientes beneficiados con la vinculación	Componente 2	Estratégico	Eficacia	Porcentaje	88.7%	88.7%	89.5%	100.9%	100.9%											
	Porcentaje de deserción escolar	Componente 3	Estratégico	Eficacia	Porcentaje	20.2%	20.2%	19.0%	94.2%	94.2%											
	Porcentaje de proyectos de investigación científica, desarrollo tecnológico e innovación	Componente 4	Estratégico	Eficacia	Porcentaje	100.0%	100.0%	100.0%	100.0%	100.0%											
	Variación porcentual de matrícula	Componente 5	Estratégico	Eficacia	Porcentaje	4.2%	4.2%	-3.7%	-88.0%	-88.0%											

Cuenta Pública 2023
Programas y proyectos de inversión
Del 01 de Enero al 31 de Diciembre de 2023
(Cifras en Pesos)

Ente Público: UNIVERSIDAD TECNOLÓGICA DE ORIENTAL

SIN INFORMACIÓN QUE PRESENTAR

Cuenta Pública 2023
Relación de bienes muebles que componen el patrimonio
Del 01 de Enero al 31 de Diciembre de 2023
(Cifras en Pesos)

Ente Público: UNIVERSIDAD TECNOLÓGICA DE ORIENTAL

Código	Descripción del Bien Mueble	Valor en libros
1241-1-010	SILLAS DEC ISO ACOJINADAS NEGRO CON DESC.	\$2,287.35
1241-1-011	SILLAS DE VISITA ISO COLOR NEGRO	\$2,801.97
1241-1-012	ARCHIVEROS NOVA DE 4 GAVETAS COL. ARENA	\$5,554.50
1241-1-014	CONJUNTOS JUNIOR COLOR PERA	\$15,012.05
1241-1-015	MAMPARA PARA CONJUNTO SECRETARIAL	\$3,000.01
1241-1-016	ESCRITORIO CON SILLON	\$4,057.00
1241-1-017	ARCHIVERO NOVA DE 3 GAVETAS COL. ARENA	\$3,329.27
1241-1-018	5 CONJUNTOS SECRETARIAL MOD. JUNIOR	\$14,249.94
1241-1-019	SILLON EJECUTIVO MODELO BM 4000	\$4,719.60
1241-1-020	SILLON DE VISITA MODELO 4003	\$7,975.25
1241-1-021	4 ARCHIVERO METALICO 4 GAVETAS MOD. NOVA	\$10,553.55
1241-1-022	12 SILLA SECRETARIAL MODELO ISO COLOR NEGRO	\$7,463.32
1241-1-023	4 SILLAS DE VISITA ISO COLOR NEGRO	\$1,566.21
1241-1-024	2 CREDENZA STYLUS COLOR PERA	\$7,683.58
1241-1-025	3 SILLON SEMIEJECUTIVO MOD. CETUS NEGRO	\$3,483.98
1241-1-027	8 SILLAS DE VISITA	\$3,131.12
1241-1-028	SILLON EJECUTIVO DE PIEL CETUS	\$1,231.65
1241-1-5111	Muebles de oficina y estanteria	\$171,023.41
1241-3-002	PC PAVILION A6300LA C/IMPRESORA LJ P	\$9,965.73
1241-3-010	COMP ESC PRESARIO SG 3303LA CELERON	\$17,622.36
1241-3-011	PC PAVILION A6430 C/MULTIFUNCIONAL	\$14,693.25
1241-3-012	9 PC HP-COMPAQ DX2450 ATHLON 2.7 GHZ	\$42,111.11
1241-3-013	2 PC HP-COMPAQ DX2450 ATHLON 2.7 GHZ	\$10,319.72
1241-3-014	ROUTER LINKSYS WRR54G2	\$1,150.00
1241-3-018	8 PC HP-PSVILION SLIM S550LA	\$70,200.00
1241-3-019	2 IMPRESORAS LASERJET HP 91102W	\$2,175.00
1241-3-020	IMPRESORA DE PVC	\$101,789.13
1241-3-021	3 MINI LAP HP	\$5,399.00
1241-3-022	2 MULTIFUNCIONAL EPSON STYLUS	\$6,264.00
1241-3-5151	Equipo de cómputo y de tecnología de la información	\$3,497,604.23
1241-9-001	GRABADORA DE REPORTERO	\$799.00
1241-9-002	FAX TERMICO	\$1,499.00
1241-9-003	PERFORADORA/ENGRAPADORA DUAL TWIN	\$6,139.74
1241-9-005	VIDEO PROYECTOR SONY VPL-ES5	\$7,399.00
1241-9-007	LECTOR C/BARRAS OMNI METROLOGIC MOD F	\$3,680.00
1241-9-008	TELEFONO INALAMBRICO	\$999.00
1241-9-009	DISPENSADOR DE AGUA FRIA Y CALIENTE	\$3,580.00
1241-9-010	DISPENSADOR DE AGUA CON ALMACEN	\$3,299.00
1241-9-011	RADIOS	\$495.00
1241-9-012	8 APARATOS TELEFONICOS TIPO 3005	\$1,725.00
1241-9-013	4 APARATOS TELEFONICOS TIPO THOMSON	\$2,760.00
1241-9-014	ENMICADORA ELECTRICA 24 CM GBC	\$1,724.74
1241-9-015	GUILLOTINA 18" EN MADERA	\$2,752.98
1241-9-020	REPRODUCTOR DE DVD/DIVIX/PM3	\$595.00
1241-9-021	EQUIPO DE AUDIO CON TODOS SUS ACCESORIOS	\$14,425.13
1241-9-022	2 FRIGO 5P SILVE	\$7,278.00
1241-9-023	ENFRIADORES DE AGUA	\$13,196.00
1241-9-025	INSTRUMENTAL EQUIPAMIENTO ESPECIALIZADO	\$1,721,593.84
1241-9-027	14 CAMARA BULLET	\$32,200.00
1242-1-002	2 VIDEO PROYECTOR POWERLITE EPSON	\$9,358.01
1242-1-5211	Equipos y aparatos audiovisuales	\$386,795.13
1242-3-001	VIDEO CAMARA DIGITAL 30GB 40X	\$7,799.00
1242-3-004	VIDEO CAMARA CON TRIPIE	\$8,728.00

Cuenta Pública 2023
Relación de bienes muebles que componen el patrimonio
Del 01 de Enero al 31 de Diciembre de 2023
(Cifras en Pesos)

Código	Descripción del Bien Mueble	Valor en libros
1242-3-5231	Cámaras fotográficas y de video	\$60,247.00
1242-9-5291	Otro mobiliario y equipo educacional y recreativo	\$2,608,734.72
1243-1-001	BASCULA CON ESTADIMETRO	\$1,564.00
1243-1-002	ESTETOSCOPIO RAPAPOR	\$218.50
1243-1-003	BAUMANOMETRO ANEROIDE ADEX	\$713.00
1243-1-004	VITRINA MEDICA	\$1,828.50
1243-1-005	CHESLONLA	\$1,265.00
1243-1-007	SILLON RECLINABLE TAMP	\$3,599.00
1243-1-012	EQ. DE LABORATORIO DE MANTTO. INDUSTRIAL	\$1,784,979.70
1243-1-013	EQ. DE LABORATORIO DE AGRICULTURA SUSTEN	\$409,988.99
1243-1-5311	Equipo médico y de laboratorio	\$365,000.00
1243-2-5321	Instrumental médico y de laboratorio	\$38,000.00
1244-1-002	VEHICULO FORD RANGER CRW XL F-1107	\$188,500.00
1244-1-005	CAMIONETA FORD RANGER MOD. 2011	\$217,137.00
1244-1-5411	Vehículos y equipo terrestre	\$1,140,420.00
1246-2-5621	Maquinaria y equipo industrial	\$500,448.40
1246-5-5651	Equipo de comunicación y telecomunicación	\$40,599.19
1246-6-001	GENERADOR DE LUZ 5000W	\$9,998.99
1246-6-5661	Equipos de generación eléctrica, aparatos y accesorios eléctricos	\$78,538.69
1246-7-5671	Herramientas y Máquinas-Herramienta	\$190,144.33
1241-1-001	LIBRERO TIPO BLBLIOTECA	\$2,440.00
1241-1-002	SILLON DE PIEL BOSS II	\$948.00
1241-1-003	CENTRO DE TRABAJO MADERA CON CRISTAL	\$3,996.00
1241-1-004	SILLA GERENCIAL EN PIEL NEGRA	\$2,149.00
1241-1-005	ESTANTERIA METALICA 180 X 120	\$1,008.96
1241-1-006	SALA DE ESPERA COLOR HUESO	\$3,600.00
1241-1-007	MESAS DE TRABAJO	\$1,204.00
1241-1-008	CONJ. EJEC. FUTURA C/2 LIBRERO C WEGUE	\$26,551.19
1241-1-009	SILLAS SECRETARIALES ACOJINADAS CON NEGRO	\$2,828.03
1246-9-5695	Maquinaria y Equipo Diverso	\$54,818.56



Proy.

[Handwritten signature]

Cuenta Pública 2023
Relación de bienes inmuebles que componen el patrimonio
Del 01 de Enero al 31 de Diciembre de 2023
(Cifras en Pesos)

Ente Público: UNIVERSIDAD TECNOLÓGICA DE ORIENTAL



Código	Descripción del Bien Inmueble	Valor en libros
1233-001	EDIFICIO BIBLIOTECA	\$11,690,128.43
1233-002	EDIFICIO LABORATORIO PESADO	\$14,646,445.50
1233-003	EDIFICIO UNIDAD DE DOCENCIA	\$20,454,594.23
1233-004	EDIFICIO LABORATORIO PESADO 2	\$19,378,329.48
1239-001	CANCHA DEPORTIVA	\$4,229,787.96
1239-002	ANDADOR DE CONCRETO	\$1,986,099.61



Cuenta Pública 2023
Relación de cuentas bancarias productivas específicas
Del 01 de Enero al 31 de Diciembre de 2023
(Cifras en Pesos)

Ente Público: UNIVERSIDAD TECNOLÓGICA DE ORIENTAL


Fondo, Programa o Convenio	Datos de la Cuenta Bancaria	
	Institución Bancaria	Número de Cuenta
ESTATAL (CAPTACIÓN DE DERECHOS)	BBVA MÉXICO, S.A., INSTITUCIÓN DE BANCA MÚLTIPLE, GRUPO FINANCIERO BBVA MÉXICO	0112898160
ESTATAL ESPECÍFICA	BBVA MÉXICO, S.A., INSTITUCIÓN DE BANCA MÚLTIPLE, GRUPO FINANCIERO BBVA MÉXICO	0112898047
INGRESOS PROPIOS	BBVA MÉXICO, S.A., INSTITUCIÓN DE BANCA MÚLTIPLE, GRUPO FINANCIERO BBVA MÉXICO	0112898179
NÓMINA	BBVA MÉXICO, S.A., INSTITUCIÓN DE BANCA MÚLTIPLE, GRUPO FINANCIERO BBVA MÉXICO	0112898128
FEDERAL (MADRES JEFAS DE FAMILIA)	BBVA MÉXICO, S.A., INSTITUCIÓN DE BANCA MÚLTIPLE, GRUPO FINANCIERO BBVA MÉXICO	0114252918
SUBSIDIO ORDINARIO FEDERAL	BBVA MÉXICO, S.A., INSTITUCIÓN DE BANCA MÚLTIPLE, GRUPO FINANCIERO BBVA MÉXICO	0114682440
ESTATAL CONCENTRADORA 2023	BBVA MÉXICO, S.A., INSTITUCIÓN DE BANCA MÚLTIPLE, GRUPO FINANCIERO BBVA MÉXICO	0119750916
FEDERAL CONCENTRADORA 2023	BBVA MÉXICO, S.A., INSTITUCIÓN DE BANCA MÚLTIPLE, GRUPO FINANCIERO BBVA MÉXICO	0120070491
FEDERAL (PRODEP 2023)	BBVA MÉXICO, S.A., INSTITUCIÓN DE BANCA MÚLTIPLE, GRUPO FINANCIERO BBVA MÉXICO	0120493139

Cuenta Pública 2023
Relación de esquemas bursátiles y de coberturas financieras
Del 01 de Enero al 31 de Diciembre de 2023
(Cifras en Pesos)

Ente Público: UNIVERSIDAD TECNOLÓGICA DE ORIENTAL

SIN INFORMACIÓN QUE PRESENTAR



Cuenta Pública 2023

F1 Estado de Situación Financiera Detallado - LDF
Al 31 de Diciembre de 2022 y al 31 de Diciembre de 2023
(Cifras en Pesos)

Ente Público:

UNIVERSIDAD TECNOLÓGICA DE ORIENTAL

Concepto (c)	2023	31 de diciembre de 2022	Concepto (c)	2023	31 de diciembre de 2022
ACTIVO			PASIVO		
Activo Circulante			Activo Circulante		
a. Efectivo y Equivalentes (a=a1+a2+a3+a4+a5+a6+a7)	\$1,603,734.00	\$1,363,463.34	a. Cuentas por Pagar a Corto Plazo (a=a1+a2+a3+a4+a5+a6+a7+a8+a9)	\$1,454,782.73	\$1,209,528.43
a1) Efectivo	\$0.00	\$0.00	a1) Servicios Personales por Pagar a Corto Plazo	\$508,108.72	\$390,093.91
a2) Bancos/Tesorería	\$1,526,407.00	\$1,286,136.34	a2) Proveedores por Pagar a Corto Plazo	\$568,286.09	\$257,886.75
a3) Bancos/Dependencias y Otros	\$0.00	\$0.00	a3) Contratistas por Obras Públicas por Pagar a Corto Plazo	\$0.00	\$0.00
a4) Inversiones Temporales (Hasta 3 meses)	\$0.00	\$0.00	a4) Participaciones y Aportaciones por Pagar a Corto Plazo	\$0.00	\$0.00
a5) Fondos con Afectación Específica	\$0.00	\$0.00	a5) Transferencias Otorgadas por Pagar a Corto Plazo	\$0.00	\$0.00
a6) Depósitos de Fondos de Terceros en Garantía y/o Administración	\$77,327.00	\$77,327.00	a6) Intereses, Comisiones y Otros Gastos de la Deuda Pública por Pagar a Corto Plazo	\$0.00	\$0.00
a7) Otros Efectivos y Equivalentes	\$0.00	\$0.00	a7) Retenciones y Contribuciones por Pagar a Corto Plazo	\$0.00	\$0.00
b. Derechos a Recibir Efectivo o Equivalentes (b=b1+b2+b3+b4+b5+b6+b7)	\$4,667,675.68	\$5,869.50	a8) Devoluciones de la Ley de Ingresos por Pagar a Corto Plazo	\$378,387.92	\$561,747.77
b1) Inversiones Financieras de Corto Plazo	\$0.00	\$0.00	a9) Otras Cuentas por Pagar a Corto Plazo	\$0.00	\$0.00
b2) Cuentas por Cobrar a Corto Plazo	\$4,667,675.68	\$5,869.50	b. Documentos por Pagar a Corto Plazo (b=b1+b2+b3)	\$13,532.00	\$13,532.00
b3) Deudores Diversos por Cobrar a Corto Plazo	\$0.00	\$0.00	b1) Documentos Comerciales por Pagar a Corto Plazo	\$0.00	\$0.00
b4) Ingresos por Recuperar a Corto Plazo	\$0.00	\$0.00	b2) Documentos con Contratistas por Obras Públicas por Pagar a Corto Plazo	\$0.00	\$0.00
b5) Deudores por Anticipos de la Tesorería a Corto Plazo	\$0.00	\$0.00	b3) Otros Documentos por Pagar a Corto Plazo	\$13,532.00	\$13,532.00
b6) Préstamos Otorgados a Corto Plazo	\$0.00	\$0.00	c. Porción a Corto Plazo de la Deuda Pública a Largo Plazo (c=c1+c2)	\$0.00	\$0.00
b7) Otros Derechos a Recibir Efectivo o Equivalentes a Corto Plazo	\$0.00	\$0.00	c1) Porción a Corto Plazo de la Deuda Pública	\$0.00	\$0.00
c. Derechos a Recibir Bienes o Servicios (c=c1+c2+c3+c4+c5)	\$0.00	\$0.00	c2) Porción a Corto Plazo de Arrendamiento Financiero	\$0.00	\$0.00
c1) Anticipo a Proveedores por Adquisición de Bienes y Prestación de Servicios a Corto Plazo	\$0.00	\$0.00	d. Títulos y Valores a Corto Plazo	\$0.00	\$0.00
c2) Anticipo a Proveedores por Adquisición de Bienes Inmuebles y Muebles a Corto Plazo	\$0.00	\$0.00	e. Pasivos Diferidos a Corto Plazo (e=e1+e2+e3)	\$4,667,421.00	\$0.00
c3) Anticipo a Proveedores por Adquisición de Bienes Intangibles a Corto Plazo	\$0.00	\$0.00	e1) Ingresos Cobrados por Adelantado a Corto Plazo	\$4,667,421.00	\$0.00
c4) Anticipo a Contratistas por Obras Públicas a Corto Plazo	\$0.00	\$0.00	e2) Intereses Cobrados por Adelantado a Corto Plazo	\$0.00	\$0.00
c5) Otros Derechos a Recibir Bienes o Servicios a Corto Plazo	\$0.00	\$0.00	e3) Otros Pasivos Diferidos a Corto Plazo	\$0.00	\$0.00
d. Inventarios (d=d1+d2+d3+d4+d5)	\$0.00	\$0.00	f. Fondos y Bienes de Terceros en Garantía y/o Administración a Corto Plazo (f=f1+f2+f3+f4+f5+f6)	\$0.00	\$0.00
d1) Inventario de Mercancías para Venta	\$0.00	\$0.00	f1) Fondos en Garantía a Corto Plazo	\$0.00	\$0.00
d2) Inventario de Mercancías Terminadas	\$0.00	\$0.00	f2) Fondos en Administración a Corto Plazo	\$0.00	\$0.00
d3) Inventario de Mercancías en Proceso de Elaboración	\$0.00	\$0.00	f3) Fondos Contingentes a Corto Plazo	\$0.00	\$0.00
d4) Inventario de Materias Primas, Materiales y Suministros para Producción	\$0.00	\$0.00	f4) Fondos de Fideicomisos, Mandatos y Contratos Análogos a Corto Plazo	\$0.00	\$0.00

Cuenta Pública 2023
F1 Estado de Situación Financiera Detallado - LDF
Al 31 de Diciembre de 2022 y al 31 de Diciembre de 2023
(Cifras en Pesos)

Concepto (c)	2023	31 de diciembre de 2022	Concepto (c)	2023	31 de diciembre de 2022
d5) Bienes en Tránsito	\$0.00	\$0.00	f5) Otros Fondos de Terceros en Garantía y/o Administración a Corto Plazo	\$0.00	\$0.00
e. Almacenes	\$0.00	\$0.00	f6) Valores y Bienes en Garantía a Corto Plazo	\$0.00	\$0.00
f. Estimación por Pérdida o Deterioro de Activos Circulantes (=(f1+f2)	\$0.00	\$0.00	g. Provisiones a Corto Plazo (gfg1+g2+g3)	\$0.00	\$0.00
f1) Estimaciones para Cuentas Incobrables por Derechos a Recibir Efectivo o Equivalentes	\$0.00	\$0.00	g1) Provisión para Demandas y Juicios a Corto Plazo	\$0.00	\$0.00
f2) Estimación por Deterioro de Inventarios	\$0.00	\$0.00	g2) Provisión para Contingencias a Corto Plazo	\$0.00	\$0.00
g. Otros Activos Circulantes (g=g1+g2+g3+g4)	\$0.00	\$0.00	g3) Otras Provisiones a Corto Plazo	\$0.00	\$0.00
g1) Valores en Garantía	\$0.00	\$0.00	h. Otros Pasivos a Corto Plazo (h=h1+h2+h3)	\$0.00	\$0.00
g2) Bienes en Garantía (excluye depósitos de fondos)	\$0.00	\$0.00	h1) Ingresos por Clasificar	\$0.00	\$0.00
g3) Bienes Derivados de Embargos, Decomisos, Aseguramientos y Dación en Pago	\$0.00	\$0.00	h2) Recaudación por Participar	\$0.00	\$0.00
g4) Adquisición con Fondos de Terceros	\$0.00	\$0.00	h3) Otros Pasivos Circulantes	\$0.00	\$0.00
IA. Total de Activos Circulantes (IA = a + b + c + d + e + f + g)	\$6,271,409.68	\$1,369,332.84	IIA. Total de Pasivos Circulantes (IIA = a + b + c + d + e + f + g + h)	\$6,135,735.73	\$1,223,060.43
Activo No Circulante			Pasivo No Circulante		
a. Inversiones Financieras a Largo Plazo	\$0.00	\$0.00	a. Cuentas por Pagar a Largo Plazo	\$0.00	\$0.00
b. Derechos a Recibir Efectivo o Equivalentes a Largo Plazo	\$0.00	\$0.00	b. Documentos por Pagar a Largo Plazo	\$0.00	\$0.00
c. Bienes Inmuebles, Infraestructura y Construcciones en Proceso	\$72,385,385.21	\$70,399,285.60	c. Deuda Pública a Largo Plazo	\$0.00	\$0.00
d. Bienes Muebles	\$14,028,706.61	\$13,973,888.05	d. Pasivos Diferidos a Largo Plazo	\$0.00	\$0.00
e. Activos Intangibles	\$382,114.44	\$382,114.44	e. Fondos y Bienes de Terceros en Garantía y/o en Administración a Largo Plazo	\$0.00	\$0.00
f. Depreciación, Deterioro y Amortización Acumulada de Bienes	-\$6,963,930.05	-\$5,772,921.53	f. Provisiones a Largo Plazo	\$0.00	\$0.00
g. Activos Diferidos	\$0.00	\$0.00	IIIB. Total de Pasivos No Circulantes (IIIB = a + b + c + d + e + f)	\$0.00	\$0.00
h. Estimación por Pérdida o Deterioro de Activos no Circulantes	\$0.00	\$0.00	II. Total del Pasivo (II = IIA + IIIB)	\$6,135,735.73	\$1,223,060.43
i. Otros Activos no Circulantes	\$0.00	\$0.00	HACIENDA PÚBLICA/PATRIMONIO		
IB. Total de Activos No Circulantes (IB = a + b + c + d + e + f + g + h + i)	\$79,832,276.21	\$78,982,366.56	IIIA. Hacienda Pública/Patrimonio Contribuido (IIIA = a + b + c)	\$83,377,727.16	\$81,391,627.55
I. Total del Activo (I = IA + IB)	\$86,103,685.89	\$80,351,699.40	a. Aportaciones	\$0.00	\$0.00
			b. Donaciones de Capital	\$0.00	\$0.00
			c. Actualización de la Hacienda Pública/Patrimonio	\$83,377,727.16	\$81,391,627.55
			IIIBB. Hacienda Pública/Patrimonio Generado (IIIBB = a + b + c + d + e)	-\$3,409,777.00	-\$2,262,988.58

Cuenta Pública 2023
F1 Estado de Situación Financiera Detallado - LDF
Al 31 de Diciembre de 2022 y al 31 de Diciembre de 2023
(Cifras en Pesos)

Concepto (c)	2023	31 de diciembre de 2022	Concepto (c)	2023	31 de diciembre de 2022
a. Resultados del Ejercicio (Ahorro/ Desahorro)	-\$1,100,396.43				
b. Resultados de Ejercicios Anteriores	-\$2,309,380.57				-\$9,454,354.04
c. Revaluos	\$0.00				\$7,191,365.46
d. Reservas	\$0.00				\$0.00
e. Rectificaciones de Resultados de Ejercicios Anteriores	\$0.00				\$0.00
IIIC. Exceso o Insuficiencia en la Actualización de la Hacienda Pública/ Patrimonio (IIIC = a+b)	\$0.00				\$0.00
a. Resultado por Posición Monetaria	\$0.00				\$0.00
b. Resultado por Tenencia de Activos no Monetarios	\$0.00				\$0.00
III. Total Hacienda Pública/ Patrimonio (III = IIIA + IIIB + IIIC)	\$79,967,950.16				\$79,128,638.97
IV. Total del Pasivo y Hacienda Pública/ Patrimonio (IV = II + III)	\$66,103,685.89				\$80,351,693.40

Cuenta Pública 2023
F2 Informe Analítico de la Deuda Pública y Otros Pasivos - LDF
Del 01 de Enero al 31 de Diciembre de 2023
(Cifras en Pesos)

Ente Público: UNIVERSIDAD TECNOLÓGICA DE ORIENTAL

Denominación de la Deuda Pública y Otros Pasivos (c)	Saldo al 31 de diciembre de 2022 (d)	Disposiciones del Periodo (e)	Amortizaciones del Periodo (f)	Revaluaciones, Reclasificaciones y Otros Ajustes (g)	Saldo Final del Periodo (h) h=d+e-f+g	Pago de Intereses del Periodo (i)	Pago de Comisiones y demás costos asociados durante el Periodo (j)
1. Deuda Pública (1=A+B)	\$0.00	\$0.00	\$0.00	\$0.00	\$0.00	\$0.00	\$0.00
A. Corto Plazo (A=a1+a2+a3)	\$0.00	\$0.00	\$0.00	\$0.00	\$0.00	\$0.00	\$0.00
a1) Instituciones de Crédito	\$0.00	\$0.00	\$0.00	\$0.00	\$0.00	\$0.00	\$0.00
a2) Títulos y Valores	\$0.00	\$0.00	\$0.00	\$0.00	\$0.00	\$0.00	\$0.00
a3) Arrendamientos Financieros	\$0.00	\$0.00	\$0.00	\$0.00	\$0.00	\$0.00	\$0.00
B. Largo Plazo (B=b1+b2+b3)	\$0.00	\$0.00	\$0.00	\$0.00	\$0.00	\$0.00	\$0.00
b1) Instituciones de Crédito	\$0.00	\$0.00	\$0.00	\$0.00	\$0.00	\$0.00	\$0.00
b2) Títulos y Valores	\$0.00	\$0.00	\$0.00	\$0.00	\$0.00	\$0.00	\$0.00
b3) Arrendamientos Financieros	\$0.00	\$0.00	\$0.00	\$0.00	\$0.00	\$0.00	\$0.00
2. Otros Pasivos	\$1,223,060.43	\$0.00	\$0.00	\$0.00	\$6,135,735.73	\$0.00	\$0.00
3. Total de la Deuda Pública y Otros Pasivos (3=1+2)	\$1,223,060.43	\$0.00	\$0.00	\$0.00	\$6,135,735.73	\$0.00	\$0.00
4. Deuda Contingente ¹ (informativo)							
a) A. Deuda Contingente 1	\$0.00	\$0.00	\$0.00	\$0.00	\$0.00	\$0.00	\$0.00
b) B. Deuda Contingente 2	\$0.00	\$0.00	\$0.00	\$0.00	\$0.00	\$0.00	\$0.00
c) C. Deuda Contingente XX	\$0.00	\$0.00	\$0.00	\$0.00	\$0.00	\$0.00	\$0.00
5. Valor de Instrumentos Bono Cupón Cero ² (informativo)							
a) A. Instrumento Bono Cupón Cero 1	\$0.00	\$0.00	\$0.00	\$0.00	\$0.00	\$0.00	\$0.00
b) B. Instrumento Bono Cupón Cero 2	\$0.00	\$0.00	\$0.00	\$0.00	\$0.00	\$0.00	\$0.00
c) B. Instrumento Bono Cupón Cero XX	\$0.00	\$0.00	\$0.00	\$0.00	\$0.00	\$0.00	\$0.00

¹ Se refiere a cualquier financiamiento sin fuente o garantía de pago definida, que sea asumida de manera solidaria o subsidiaria por las Entidades Federativas con sus Municipios, organismos descentralizados y empresas de participación estatal mayoritaria y fideicomisos, locales o municipales, y por los Municipios con sus respectivos organismos descentralizados y empresas de participación municipal mayoritaria.

² Se refiere al valor del Bono Cupón Cero que respalda el pago de los créditos asociados al mismo (Activo).

Obligaciones a Corto Plazo (k)	Monto Contratado (l)	Plazo Pactado (m)	Tasa de Interés (n)	Comisiones y Costos Relacionados (o)	Tasa Efectiva (p)
6. Obligaciones a Corto Plazo (informativo)					
a) A. Crédito 1	\$0.00	\$0.00	\$0.00	\$0.00	\$0.00
b) B. Crédito 2	\$0.00	\$0.00	\$0.00	\$0.00	\$0.00
c) C. Crédito XX	\$0.00	\$0.00	\$0.00	\$0.00	\$0.00

Cuenta Pública 2023
F3 Informe Analítico de Obligaciones Diferentes de Financiamientos - LDF
Del 01 de Enero al 31 de Diciembre de 2023
(Cifras en Pesos)

Ente Público: UNIVERSIDAD TECNOLÓGICA DE ORIENTAL

Denominación de las Obligaciones Diferentes de Financiamiento (c)	Fecha del Contrato (d)	Fecha de inicio de operación del proyecto (e)	Fecha de vencimiento (f)	Monto de la inversión pactado (g)	Plazo pactado (h)	Monto promedio mensual del pago de la contraprestación (i)	Monto promedio mensual del pago de la contraprestación correspondiente al pago de inversión (j)	Monto pagado de la inversión al 31 de Diciembre de 2023 (k)	Monto pagado de la inversión actualizado al 31 de Diciembre de 2023 (l)	Saldo pendiente por pagar de la inversión al 31 de Diciembre de 2023 (m = g - l)
A. Asociaciones Público Privadas (APP's) (A=a+b+c+d)				\$0.00	0	\$0.00	\$0.00	\$0.00	\$0.00	\$0.00
a) a) APP 1				\$0.00	0	\$0.00	\$0.00	\$0.00	\$0.00	\$0.00
b) b) APP 2				\$0.00	0	\$0.00	\$0.00	\$0.00	\$0.00	\$0.00
c) APP 3				\$0.00	0	\$0.00	\$0.00	\$0.00	\$0.00	\$0.00
d) d) APP XX				\$0.00	0	\$0.00	\$0.00	\$0.00	\$0.00	\$0.00
B. Otros Instrumentos (B=a+b+c+d)				\$0.00	0	\$0.00	\$0.00	\$0.00	\$0.00	\$0.00
a) a) Otro Instrumento 1				\$0.00	0	\$0.00	\$0.00	\$0.00	\$0.00	\$0.00
b) Otro Instrumento 2				\$0.00	0	\$0.00	\$0.00	\$0.00	\$0.00	\$0.00
c) Otro Instrumento 3				\$0.00	0	\$0.00	\$0.00	\$0.00	\$0.00	\$0.00
d) Otro Instrumento XX				\$0.00	0	\$0.00	\$0.00	\$0.00	\$0.00	\$0.00
C. Total de Obligaciones Diferentes de Financiamiento (C=A+B)				\$0.00	0	\$0.00	\$0.00	\$0.00	\$0.00	\$0.00



Cuenta Pública 2023
F4 Balance Presupuestario - LDF
Del 01 de Enero al 31 de Diciembre de 2023
(Cifras en Pesos)

Ente Público: UNIVERSIDAD TECNOLÓGICA DE ORIENTAL

Concepto(c)	Estimado/Aprobado(d)	Devengado	Recaudado/Pagado
A. Ingresos Totales (A = A1+A2+A3)	\$24,541,080.00	\$28,868,404.10	\$28,868,404.10
A1. Ingresos de Libre Disposición	\$13,444,283.00	\$15,968,104.78	\$15,968,104.78
A2. Transferencias Federales Etiquetadas	\$11,096,797.00	\$12,900,299.32	\$12,900,299.32
A3. Financiamiento Neto	\$0.00	\$0.00	\$0.00
B. Egresos Presupuestarios (B=B1+B2)	\$24,541,080.00	\$28,832,610.57	\$27,700,020.76
B1. Gasto No Etiquetado (sin incluir Amortización de la Deuda Pública)	\$13,444,283.00	\$15,932,311.25	\$15,167,171.92
B2. Gasto Etiquetado (sin incluir Amortización de la Deuda Pública)	\$11,096,797.00	\$12,900,299.32	\$12,532,848.84
C. Remanentes del Ejercicio Anterior (C = C1 + C2)	\$0.00	\$0.00	\$0.00
C1. Remanentes de Ingresos de Libre Disposición aplicados en el periodo	\$0.00	\$0.00	\$0.00
C2. Remanentes de Transferencias Federales Etiquetadas aplicados en el periodo	\$0.00	\$0.00	\$0.00
I. Balance Presupuestario (I = A - B + C)	\$0.00	\$35,793.53	\$1,168,383.34
II. Balance Presupuestario sin Financiamiento Neto (II = I - A3)	\$0.00	\$35,793.53	\$1,168,383.34
III. Balance Presupuestario sin Financiamiento Neto y sin Remanentes del Ejercicio Anterior (III = II - C)	\$0.00	\$35,793.53	\$1,168,383.34



Concepto	Aprobado	Devengado	Pagado
E. Intereses, Comisiones y Gastos de la Deuda (E = E1+E2)	\$0.00	\$0.00	\$0.00
E1. Intereses, Comisiones y Gastos de la Deuda con Gasto No Etiquetado	\$0.00	\$0.00	\$0.00
E2. Intereses, Comisiones y Gastos de la Deuda con Gasto Etiquetado	\$0.00	\$0.00	\$0.00
IV. Balance Primario (IV = III + E)	\$0.00	\$35,793.53	\$1,168,383.34

Concepto	Estimado/Aprobado	Devengado	Recaudado/Pagado
F. Financiamiento (F = F1 + F2)	\$0.00	\$0.00	\$0.00
F1. Financiamiento con Fuente de Pago de Ingresos de Libre Disposición	\$0.00	\$0.00	\$0.00
F2. Financiamiento con Fuente de Pago de Transferencias Federales Etiquetadas	\$0.00	\$0.00	\$0.00
G. Amortización de la Deuda (G = G1 + G2)	\$0.00	\$0.00	\$0.00
G1. Amortización de la Deuda Pública con Gasto No Etiquetado	\$0.00	\$0.00	\$0.00
G2. Amortización de la Deuda Pública con Gasto Etiquetado	\$0.00	\$0.00	\$0.00
A3. Financiamiento Neto (A3 = F - G)	\$0.00	\$0.00	\$0.00

Concepto	Estimado/Aprobado	Devengado	Recaudado/Pagado
A1. Ingresos de Libre Disposición	\$13,444,283.00	\$15,968,104.78	\$15,968,104.78
A3.1 Financiamiento Neto con Fuente de Pago de Ingresos de Libre Disposición (A3.1 = F1 - G1)	\$0.00	\$0.00	\$0.00
F1. Financiamiento con Fuente de Pago de Ingresos de Libre Disposición	\$0.00	\$0.00	\$0.00
G1. Amortización de la Deuda Pública con Gasto No Etiquetado	\$0.00	\$0.00	\$0.00
B1. Gasto No Etiquetado (sin incluir Amortización de la Deuda Pública)	\$13,444,283.00	\$15,932,311.25	\$15,167,171.92
C1. Remanentes de Ingresos de Libre Disposición aplicados en el periodo	\$0.00	\$0.00	\$0.00
V. Balance Presupuestario de Recursos Disponibles (V = A1 + A3.1 - B1 + C1)	\$0.00	\$35,793.53	\$800,932.86
VI. Balance Presupuestario de Recursos Disponibles sin Financiamiento Neto (VI = V - A3.1)	\$0.00	\$35,793.53	\$800,932.86

Cuenta Pública 2023
F4 Balance Presupuestario - LDF
Del 01 de Enero al 31 de Diciembre de 2023
(Cifras en Pesos)

Concepto	Estimado/Aprobado	Devengado	Recaudado/Pagado
A2. Transferencias Federales Etiquetadas	\$11,096,797.00	\$12,900,299.32	\$12,900,299.32
A3.2 Financiamiento Neto con Fuente de Pago de Transferencias Federales Etiquetadas (A3.2 = F2 -G2)	\$0.00	\$0.00	\$0.00
F2. Financiamiento con Fuente de Pago de Transferencias Federales Etiquetadas	\$0.00	\$0.00	\$0.00
G2. Amortización de la Deuda Pública con Gasto Etiquetado	\$0.00	\$0.00	\$0.00
B2. Gasto Etiquetado (sin incluir Amortización de la Deuda Pública)	\$11,096,797.00	\$12,900,299.32	\$12,532,848.84
C2. Remanentes de Transferencias Federales Etiquetadas aplicados en el periodo	\$0.00	\$0.00	\$0.00
VII. Balance Presupuestario de Recursos Etiquetados (VII = A2 + A3.2 - B2 + C2)	\$0.00	\$0.00	\$367,450.48
VIII. Balance Presupuestario de Recursos Etiquetados sin Financiamiento Neto (VIII = VII - A3.2)	\$0.00	\$0.00	\$367,450.48

Cuenta Pública 2023
F5 Estado Analítico de Ingresos Detallado - LDF
Del 01 de Enero al 31 de Diciembre de 2023
(Cifras en Pesos)

Ente Público: UNIVERSIDAD TECNOLÓGICA DE ORIENTAL

Concepto (c)	Ingreso					Diferencia (e)
	Estimado (d)	Ampliaciones/ (Reducciones)	Modificado	Devengado	Recaudado	
Ingresos de Libre Disposición						
A. Impuestos	\$0.00	\$0.00	\$0.00	\$0.00	\$0.00	\$0.00
B. Cuotas y Aportaciones de Seguridad Social	\$0.00	\$0.00	\$0.00	\$0.00	\$0.00	\$0.00
C. Contribuciones de Mejoras	\$0.00	\$0.00	\$0.00	\$0.00	\$0.00	\$0.00
D. Derechos	\$0.00	\$0.00	\$0.00	\$0.00	\$0.00	\$0.00
E. Productos	\$0.00	\$0.00	\$0.00	\$0.00	\$0.00	\$0.00
F. Aprovechamientos	\$0.00	\$0.00	\$0.00	\$0.00	\$0.00	\$0.00
G. Ingresos por Venta de Bienes y Prestación de Servicios	\$0.00	\$0.00	\$0.00	\$0.00	\$0.00	\$0.00
H. Participaciones (H=h1+h2+h3+h4+h5+h6+h7+h8+h9+h10+h11)	\$0.00	\$0.00	\$0.00	\$0.00	\$0.00	\$0.00
h1) Fondo General de Participaciones	\$0.00	\$0.00	\$0.00	\$0.00	\$0.00	\$0.00
h2) Fondo de Fomento Municipal	\$0.00	\$0.00	\$0.00	\$0.00	\$0.00	\$0.00
h3) Fondo de Fiscalización y Recaudación	\$0.00	\$0.00	\$0.00	\$0.00	\$0.00	\$0.00
h4) Fondo de Compensación	\$0.00	\$0.00	\$0.00	\$0.00	\$0.00	\$0.00
h5) Fondo de Extracción de Hidrocarburos	\$0.00	\$0.00	\$0.00	\$0.00	\$0.00	\$0.00
h6) Impuesto Especial Sobre Producción y Servicios	\$0.00	\$0.00	\$0.00	\$0.00	\$0.00	\$0.00
h7) 0.136% de la Recaudación Federal Participable	\$0.00	\$0.00	\$0.00	\$0.00	\$0.00	\$0.00
h8) 3.17% Sobre Extracción de Petróleo	\$0.00	\$0.00	\$0.00	\$0.00	\$0.00	\$0.00
h9) Gasolinas y Diésel	\$0.00	\$0.00	\$0.00	\$0.00	\$0.00	\$0.00
h10) Fondo del Impuesto Sobre la Renta	\$0.00	\$0.00	\$0.00	\$0.00	\$0.00	\$0.00
h11) Fondo de Estabilización de los Ingresos de las Entidades Federativas	\$0.00	\$0.00	\$0.00	\$0.00	\$0.00	\$0.00
I. Incentivos Derivados de la Colaboración Fiscal (I=i1+i2+i3+i4+i5)	\$0.00	\$0.00	\$0.00	\$0.00	\$0.00	\$0.00
i1) Tenencia o Uso de Vehículos	\$0.00	\$0.00	\$0.00	\$0.00	\$0.00	\$0.00
i2) Fondo de Compensación ISAN	\$0.00	\$0.00	\$0.00	\$0.00	\$0.00	\$0.00
i3) Impuesto Sobre Automóviles Nuevos	\$0.00	\$0.00	\$0.00	\$0.00	\$0.00	\$0.00
i4) Fondo de Compensación de Repecos-Intermedios	\$0.00	\$0.00	\$0.00	\$0.00	\$0.00	\$0.00
i5) Otros Incentivos Económicos	\$0.00	\$0.00	\$0.00	\$0.00	\$0.00	\$0.00
J. Transferencias y Asignaciones	\$0.00	\$0.00	\$0.00	\$0.00	\$0.00	\$0.00
K. Convenios	\$13,444,283.00	\$2,523,821.78	\$15,968,104.78	\$15,968,104.78	\$15,968,104.78	\$2,523,821.78
k1) Otros Convenios y Subsidios	\$13,444,283.00	\$2,523,821.78	\$15,968,104.78	\$15,968,104.78	\$15,968,104.78	\$2,523,821.78
L. Otros Ingresos de Libre Disposición (L=l1+l2)	\$0.00	\$0.00	\$0.00	\$0.00	\$0.00	\$0.00
l1) Participaciones en Ingresos Locales	\$0.00	\$0.00	\$0.00	\$0.00	\$0.00	\$0.00
l2) Otros Ingresos de Libre Disposición	\$0.00	\$0.00	\$0.00	\$0.00	\$0.00	\$0.00
I. Total de Ingresos de Libre Disposición (I=A+B+C+D+E+F+G+H+I+J+K+L)	\$13,444,283.00	\$2,523,821.78	\$15,968,104.78	\$15,968,104.78	\$15,968,104.78	\$2,523,821.78
Ingresos Excedentes de Ingresos de Libre Disposición						\$2,523,821.78
Transferencias Federales Etiquetadas						
A. Aportaciones (A=a1+a2+a3+a4+a5+a6+a7+a8)	\$0.00	\$0.00	\$0.00	\$0.00	\$0.00	\$0.00
a1) Fondo de Aportaciones para la Nómina Educativa y Gasto Operativo	\$0.00	\$0.00	\$0.00	\$0.00	\$0.00	\$0.00
a2) Fondo de Aportaciones para los Servicios de Salud	\$0.00	\$0.00	\$0.00	\$0.00	\$0.00	\$0.00
a3) Fondo de Aportaciones para la Infraestructura Social	\$0.00	\$0.00	\$0.00	\$0.00	\$0.00	\$0.00
a4) Fondo de Aportaciones para el Fortalecimiento de los Municipios y de las Demarcaciones Territoriales del Distrito Federal	\$0.00	\$0.00	\$0.00	\$0.00	\$0.00	\$0.00
a5) Fondo de Aportaciones Múltiples	\$0.00	\$0.00	\$0.00	\$0.00	\$0.00	\$0.00
a6) Fondo de Aportaciones para la Educación Tecnológica y de Adultos	\$0.00	\$0.00	\$0.00	\$0.00	\$0.00	\$0.00
a7) Fondo de Aportaciones para la Seguridad Pública de los Estados y del Distrito Federal	\$0.00	\$0.00	\$0.00	\$0.00	\$0.00	\$0.00
a8) Fondo de Aportaciones para el Fortalecimiento de las Entidades Federativas	\$0.00	\$0.00	\$0.00	\$0.00	\$0.00	\$0.00
B. Convenios (B=b1+b2+b3+b4)	\$0.00	\$0.00	\$0.00	\$0.00	\$0.00	\$0.00
b1) Convenios de Protección Social en Salud	\$0.00	\$0.00	\$0.00	\$0.00	\$0.00	\$0.00
b2) Convenios de Descentralización	\$0.00	\$0.00	\$0.00	\$0.00	\$0.00	\$0.00
b3) Convenios de Reasignación	\$0.00	\$0.00	\$0.00	\$0.00	\$0.00	\$0.00
b4) Otros Convenios y Subsidios	\$0.00	\$0.00	\$0.00	\$0.00	\$0.00	\$0.00
C. Fondos Distintos de Aportaciones (C=c1+c2)	\$0.00	\$0.00	\$0.00	\$0.00	\$0.00	\$0.00

Cuenta Pública 2023
F5 Estado Analítico de Ingresos Detallado - LDF
Del 01 de Enero al 31 de Diciembre de 2023
(Cifras en Pesos)

Concepto (c)	Ingreso					Diferencia (e)
	Estimado (d)	Ampliaciones/ (Reducciones)	Modificado	Devengado	Recaudado	
c1) Fondo para Entidades Federativas y Municipios Productores de Hidrocarburos	\$0.00	\$0.00	\$0.00	\$0.00	\$0.00	\$0.00
c2) Fondo Minero	\$0.00	\$0.00	\$0.00	\$0.00	\$0.00	\$0.00
D. Transferencias, Asignaciones, Subsidios y Subvenciones, y Pensiones y Jubilaciones	\$11,096,797.00	\$1,803,502.32	\$12,900,299.32	\$12,900,299.32	\$12,900,299.32	\$1,803,502.32
E. Otras Transferencias Federales Etiquetadas	\$0.00	\$0.00	\$0.00	\$0.00	\$0.00	\$0.00
II. Total de Transferencias Federales Etiquetadas (II = A + B + C + D + E)	\$11,096,797.00	\$1,803,502.32	\$12,900,299.32	\$12,900,299.32	\$12,900,299.32	\$1,803,502.32
III. Ingresos Derivados de Financiamientos (III = A)	\$0.00	\$0.00	\$0.00	\$0.00	\$0.00	\$0.00
A. Ingresos Derivados de Financiamientos	\$0.00	\$0.00	\$0.00	\$0.00	\$0.00	\$0.00
IV. Total de Ingresos (IV = I + II + III)	\$24,541,080.00	\$4,327,324.10	\$28,868,404.10	\$28,868,404.10	\$28,868,404.10	\$4,327,324.10
Datos Informativos						
1. Ingresos Derivados de Financiamientos con Fuente de Pago de Ingresos de Libre Disposición	\$0.00	\$0.00	\$0.00	\$0.00	\$0.00	\$0.00
2. Ingresos Derivados de Financiamientos con Fuente de Pago de Transferencias Federales Etiquetadas	\$0.00	\$0.00	\$0.00	\$0.00	\$0.00	\$0.00
3. Ingresos Derivados de Financiamientos (3 = 1 + 2)	\$0.00	\$0.00	\$0.00	\$0.00	\$0.00	\$0.00

Cuenta Pública 2023

F6 a) Estado Analítico del Ejercicio del Presupuesto de Egresos Detallado - LDF
Clasificación por Objeto del Gasto (Capítulo y Concepto)

Del 01 de Enero al 31 de Diciembre de 2023

(Cifras en Pesos)

Ente Público: UNIVERSIDAD TECNOLÓGICA DE ORIENTAL

Concepto (c)	Egresos					Subejercicio (e)
	Aprobado (d)	Ampliaciones/ (Reducciones)	Modificado	Devengado	Pagado	
I. Gasto No Etiquetado (I=A+B+C+D+E+F+G+H+I)	\$13,444,283.00	\$2,523,495.53	\$15,967,778.53	\$15,932,311.25	\$15,167,171.92	\$35,467.28
A. Servicios Personales (A=a1+a2+a3+a4+a5+a6+a7)	\$10,411,987.00	\$256,381.00	\$10,668,368.00	\$10,662,668.37	\$10,240,476.51	\$5,699.63
a1) Remuneraciones al Personal de Carácter Permanente	\$7,837,055.00	\$438,967.34	\$8,276,022.34	\$8,274,906.26	\$8,274,906.26	\$1,116.08
a2) Remuneraciones al Personal de Carácter Transitorio	\$0.00	\$0.00	\$0.00	\$0.00	\$0.00	\$0.00
a3) Remuneraciones Adicionales y Especiales	\$759,152.00	-\$247,464.37	\$511,687.63	\$511,663.59	\$511,663.59	\$24.04
a4) Seguridad Social	\$1,418,326.00	-\$98,257.00	\$1,320,069.00	\$1,315,645.13	\$893,453.27	\$4,423.87
a5) Otras Prestaciones Sociales y Económicas	\$397,454.00	\$163,135.03	\$560,589.03	\$560,453.39	\$560,453.39	\$135.64
a6) Previsiones	\$0.00	\$0.00	\$0.00	\$0.00	\$0.00	\$0.00
a7) Pago de Estímulos a Servidores Públicos	\$0.00	\$0.00	\$0.00	\$0.00	\$0.00	\$0.00
B. Materiales y Suministros (B=b1+b2+b3+b4+b5+b6+b7+b8+b9)	\$1,207,218.00	\$995,647.61	\$2,202,865.61	\$2,202,865.61	\$2,106,781.27	\$0.00
b1) Materiales de Administración, Emisión de Documentos y Artículos Oficiales	\$184,135.00	\$122,027.29	\$306,162.29	\$306,162.29	\$306,162.29	\$0.00
b2) Alimentos y Utensilios	\$99,980.00	\$119,265.61	\$219,245.61	\$219,245.61	\$219,245.61	\$0.00
b3) Materias Primas y Materiales de Producción y Comercialización	\$0.00	\$0.00	\$0.00	\$0.00	\$0.00	\$0.00
b4) Materiales y Artículos de Construcción y de Reparación	\$354,902.00	\$317,910.01	\$672,812.01	\$672,812.01	\$576,727.67	\$0.00
b5) Productos Químicos, Farmacéuticos y de Laboratorio	\$166,533.00	\$230,404.92	\$396,937.92	\$396,937.92	\$396,937.92	\$0.00
b6) Combustibles, Lubricantes y Aditivos	\$100,012.00	\$105,000.00	\$205,012.00	\$205,012.00	\$205,012.00	\$0.00
b7) Vestuario, Blancos, Prendas de Protección y Artículos Deportivos	\$126,335.00	\$24,265.56	\$150,600.56	\$150,600.56	\$150,600.56	\$0.00
b8) Materiales y Suministros Para Seguridad	\$0.00	\$0.00	\$0.00	\$0.00	\$0.00	\$0.00
b9) Herramientas, Refacciones y Accesorios Menores	\$175,321.00	\$76,774.22	\$252,095.22	\$252,095.22	\$252,095.22	\$0.00
C. Servicios Generales (C=c1+c2+c3+c4+c5+c6+c7+c8+c9)	\$1,795,078.00	\$1,105,789.87	\$2,900,867.87	\$2,900,867.87	\$2,654,004.74	\$0.00
c1) Servicios Básicos	\$410,624.00	-\$17,473.91	\$393,150.09	\$393,150.09	\$378,187.25	\$0.00
c2) Servicios de Arrendamiento	\$141,000.00	\$41,762.60	\$182,762.60	\$182,762.60	\$175,802.60	\$0.00
c3) Servicios Profesionales, Científicos, Técnicos y Otros Servicios	\$140,000.00	\$516,985.00	\$656,985.00	\$656,985.00	\$630,305.00	\$0.00
c4) Servicios Financieros, Bancarios y Comerciales	\$82,000.00	-\$67,303.42	\$14,696.58	\$14,696.58	\$14,696.58	\$0.00
c5) Servicios de Instalación, Reparación, Mantenimiento y Conservación	\$124,454.00	\$272,615.21	\$397,069.21	\$397,069.21	\$255,003.92	\$0.00
c6) Servicios de Comunicación Social y Publicidad	\$0.00	\$163,516.76	\$163,516.76	\$163,516.76	\$163,516.76	\$0.00
c7) Servicios de Traslado y Viáticos	\$70,000.00	\$54,079.63	\$124,079.63	\$124,079.63	\$124,079.63	\$0.00
c8) Servicios Oficiales	\$57,000.00	\$42,491.00	\$99,491.00	\$99,491.00	\$99,491.00	\$0.00
c9) Otros Servicios Generales	\$770,000.00	\$99,117.00	\$869,117.00	\$869,117.00	\$812,922.00	\$0.00
D. Transferencias, Asignaciones, Subsidios y Otras Ayudas (D=d1+d2+d3+d4+d5+d6+d7+d8+d9)	\$30,000.00	\$165,677.05	\$195,677.05	\$165,909.40	\$165,909.40	\$29,767.65
d1) Transferencias Internas y Asignaciones al Sector Público	\$0.00	\$0.00	\$0.00	\$0.00	\$0.00	\$0.00
d2) Transferencias al Resto del Sector Público	\$0.00	\$0.00	\$0.00	\$0.00	\$0.00	\$0.00
d3) Subsidios y Subvenciones	\$0.00	\$0.00	\$0.00	\$0.00	\$0.00	\$0.00
d4) Ayudas Sociales	\$30,000.00	\$165,677.05	\$195,677.05	\$165,909.40	\$165,909.40	\$29,767.65
d5) Pensiones y Jubilaciones	\$0.00	\$0.00	\$0.00	\$0.00	\$0.00	\$0.00
d6) Transferencias a Fideicomisos, Mandatos y Otros Análogos	\$0.00	\$0.00	\$0.00	\$0.00	\$0.00	\$0.00
d7) Transferencias a la Seguridad Social	\$0.00	\$0.00	\$0.00	\$0.00	\$0.00	\$0.00
d8) Donativos	\$0.00	\$0.00	\$0.00	\$0.00	\$0.00	\$0.00
d9) Transferencias al Exterior	\$0.00	\$0.00	\$0.00	\$0.00	\$0.00	\$0.00
E. Bienes Muebles, Inmuebles e Intangibles (E=e1+e2+e3+e4+e5+e6+e7+e8+e9)	\$0.00	\$0.00	\$0.00	\$0.00	\$0.00	\$0.00
e1) Mobiliario y Equipo de Administración	\$0.00	\$0.00	\$0.00	\$0.00	\$0.00	\$0.00
e2) Mobiliario y Equipo Educativo y Recreativo	\$0.00	\$0.00	\$0.00	\$0.00	\$0.00	\$0.00
e3) Equipo e Instrumental Médico y de Laboratorio	\$0.00	\$0.00	\$0.00	\$0.00	\$0.00	\$0.00

Cuenta Pública 2023

F6 a) Estado Analítico del Ejercicio del Presupuesto de Egresos Detallado - LDF
Clasificación por Objeto del Gasto (Capítulo y Concepto)

Del 01 de Enero al 31 de Diciembre de 2023

(Cifras en Pesos)

Concepto (c)	Egresos					Subejercicio (e)
	Aprobado (d)	Ampliaciones/ (Reducciones)	Modificado	Devengado	Pagado	
e4) Vehículos y Equipo de Transporte	\$0.00	\$0.00	\$0.00	\$0.00	\$0.00	\$0.00
e5) Equipo de Defensa y Seguridad	\$0.00	\$0.00	\$0.00	\$0.00	\$0.00	\$0.00
e6) Maquinaria, Otros Equipos y Herramientas	\$0.00	\$0.00	\$0.00	\$0.00	\$0.00	\$0.00
e7) Activos Biológicos	\$0.00	\$0.00	\$0.00	\$0.00	\$0.00	\$0.00
e8) Bienes Inmuebles	\$0.00	\$0.00	\$0.00	\$0.00	\$0.00	\$0.00
e9) Activos Intangibles	\$0.00	\$0.00	\$0.00	\$0.00	\$0.00	\$0.00
F. Inversión Pública (F=f1+f2+f3)	\$0.00	\$0.00	\$0.00	\$0.00	\$0.00	\$0.00
f1) Obra Pública en Bienes de Dominio Público	\$0.00	\$0.00	\$0.00	\$0.00	\$0.00	\$0.00
f2) Obra Pública en Bienes Propios	\$0.00	\$0.00	\$0.00	\$0.00	\$0.00	\$0.00
f3) Proyectos Productivos y Acciones de Fomento	\$0.00	\$0.00	\$0.00	\$0.00	\$0.00	\$0.00
G. Inversiones Financieras y Otras Provisiones (G=g1+g2+g3+g4+g5+g6+g7)	\$0.00	\$0.00	\$0.00	\$0.00	\$0.00	\$0.00
g1) Inversiones Para el Fomento de Actividades Productivas	\$0.00	\$0.00	\$0.00	\$0.00	\$0.00	\$0.00
g2) Acciones y Participaciones de Capital	\$0.00	\$0.00	\$0.00	\$0.00	\$0.00	\$0.00
g3) Compra de Títulos y Valores	\$0.00	\$0.00	\$0.00	\$0.00	\$0.00	\$0.00
g4) Concesión de Préstamos	\$0.00	\$0.00	\$0.00	\$0.00	\$0.00	\$0.00
g5) Inversiones en Fideicomisos, Mandatos y Otros Análogos	\$0.00	\$0.00	\$0.00	\$0.00	\$0.00	\$0.00
Fideicomiso de Desastres Naturales (Informativo)	\$0.00	\$0.00	\$0.00	\$0.00	\$0.00	\$0.00
g6) Otras Inversiones Financieras	\$0.00	\$0.00	\$0.00	\$0.00	\$0.00	\$0.00
g7) Provisiones para Contingencias y Otras Erogaciones Especiales	\$0.00	\$0.00	\$0.00	\$0.00	\$0.00	\$0.00
H. Participaciones y Aportaciones (H=h1+h2+h3)	\$0.00	\$0.00	\$0.00	\$0.00	\$0.00	\$0.00
h1) Participaciones	\$0.00	\$0.00	\$0.00	\$0.00	\$0.00	\$0.00
h2) Aportaciones	\$0.00	\$0.00	\$0.00	\$0.00	\$0.00	\$0.00
h3) Convenios	\$0.00	\$0.00	\$0.00	\$0.00	\$0.00	\$0.00
I. Deuda Pública (I=i1+i2+i3+i4+i5+i6+i7)	\$0.00	\$0.00	\$0.00	\$0.00	\$0.00	\$0.00
i1) Amortización de la Deuda Pública	\$0.00	\$0.00	\$0.00	\$0.00	\$0.00	\$0.00
i2) Intereses de la Deuda Pública	\$0.00	\$0.00	\$0.00	\$0.00	\$0.00	\$0.00
i3) Comisiones de la Deuda Pública	\$0.00	\$0.00	\$0.00	\$0.00	\$0.00	\$0.00
i4) Gastos de la Deuda Pública	\$0.00	\$0.00	\$0.00	\$0.00	\$0.00	\$0.00
i5) Costo por Coberturas	\$0.00	\$0.00	\$0.00	\$0.00	\$0.00	\$0.00
i6) Apoyos Financieros	\$0.00	\$0.00	\$0.00	\$0.00	\$0.00	\$0.00
i7) Adeudos de Ejercicios Fiscales Anteriores (ADEFAS)	\$0.00	\$0.00	\$0.00	\$0.00	\$0.00	\$0.00
II. Gasto Etiquetado (II=A+B+C+D+E+F+G+H+I)	\$11,096,797.00	\$1,803,502.32	\$12,900,299.32	\$12,900,299.32	\$12,532,848.84	\$0.00
A. Servicios Personales (A=a1+a2+a3+a4+a5+a6+a7)	\$9,025,462.00	\$1,720,716.00	\$10,746,178.00	\$10,746,178.00	\$10,660,261.14	\$0.00
a1) Remuneraciones al Personal de Carácter Permanente	\$5,592,094.00	\$466,098.87	\$6,058,192.87	\$6,058,192.87	\$6,058,192.87	\$0.00
a2) Remuneraciones al Personal de Carácter Transitorio	\$0.00	\$0.00	\$0.00	\$0.00	\$0.00	\$0.00
a3) Remuneraciones Adicionales y Especiales	\$1,646,969.00	\$541,278.20	\$2,188,247.20	\$2,188,247.20	\$2,188,247.20	\$0.00
a4) Seguridad Social	\$1,360,000.00	\$745,676.04	\$2,105,676.04	\$2,105,676.04	\$2,019,759.18	\$0.00
a5) Otras Prestaciones Sociales y Económicas	\$426,399.00	-\$32,337.11	\$394,061.89	\$394,061.89	\$394,061.89	\$0.00
a6) Previsiones	\$0.00	\$0.00	\$0.00	\$0.00	\$0.00	\$0.00
a7) Pago de Estimulos a Servidores Públicos	\$0.00	\$0.00	\$0.00	\$0.00	\$0.00	\$0.00
B. Materiales y Suministros (B=b1+b2+b3+b4+b5+b6+b7+b8+b9)	\$492,395.00	\$218,022.98	\$710,417.98	\$710,417.98	\$614,333.63	\$0.00
b1) Materiales de Administración, Emisión de Documentos y Artículos Oficiales	\$91,000.00	-\$85,615.22	\$5,384.78	\$5,384.78	\$5,384.78	\$0.00
b2) Alimentos y Utensilios	\$50,000.00	\$1,510.73	\$51,510.73	\$51,510.73	\$51,510.73	\$0.00
b3) Materias Primas y Materiales de Producción y Comercialización	\$0.00	\$0.00	\$0.00	\$0.00	\$0.00	\$0.00
b4) Materiales y Artículos de Construcción y de Reparación	\$57,060.00	\$236,561.88	\$293,621.88	\$293,621.88	\$197,537.53	\$0.00
b5) Productos Químicos, Farmacéuticos y de Laboratorio	\$26,000.00	\$93,641.10	\$119,641.10	\$119,641.10	\$119,641.10	\$0.00
b6) Combustibles, Lubricantes y Aditivos	\$160,000.00	-\$14,026.43	\$145,973.57	\$145,973.57	\$145,973.57	\$0.00
b7) Vestuario, Blancos, Prendas de Protección y Artículos Deportivos	\$21,000.00	\$54,922.00	\$75,922.00	\$75,922.00	\$75,922.00	\$0.00
b8) Materiales y Suministros Para Seguridad	\$0.00	\$0.00	\$0.00	\$0.00	\$0.00	\$0.00

Cuenta Pública 2023

F6 a) Estado Analítico del Ejercicio del Presupuesto de Egresos Detallado - LDF
Clasificación por Objeto del Gasto (Capítulo y Concepto)

Del 01 de Enero al 31 de Diciembre de 2023

(Cifras en Pesos)

Concepto (c)	Egresos					Subejercicio (e)
	Aprobado (d)	Ampliaciones/ (Reducciones)	Modificado	Devengado	Pagado	
b9) Herramientas, Refacciones y Accesorios Menores	\$87,335.00	-\$68,971.08	\$18,363.92	\$18,363.92	\$18,363.92	\$0.00
C. Servicios Generales (C=c1+c2+c3+c4+c5+c6+c7+c8+c9)	\$1,578,940.00	-\$190,055.22	\$1,388,884.78	\$1,388,884.78	\$1,203,435.51	\$0.00
c1) Servicios Básicos	\$45,000.00	-\$1,107.00	\$43,893.00	\$43,893.00	\$43,893.00	\$0.00
c2) Servicios de Arrendamiento	\$137,940.00	-\$134,065.60	\$3,874.40	\$3,874.40	\$3,874.40	\$0.00
c3) Servicios Profesionales, Científicos, Técnicos y Otros Servicios	\$880,000.00	-\$65,309.48	\$814,690.52	\$814,690.52	\$814,690.52	\$0.00
c4) Servicios Financieros, Bancarios y Comerciales	\$54,000.00	-\$14,361.70	\$39,638.30	\$39,638.30	\$39,638.30	\$0.00
c5) Servicios de Instalación, Reparación, Mantenimiento y Conservación	\$60,000.00	\$113,028.18	\$173,028.18	\$173,028.18	\$30,962.90	\$0.00
c6) Servicios de Comunicación Social y Publicidad	\$180,000.00	-\$66,796.36	\$113,203.64	\$113,203.64	\$69,819.65	\$0.00
c7) Servicios de Traslado y Viáticos	\$57,000.00	-\$4,503.94	\$52,496.06	\$52,496.06	\$52,496.06	\$0.00
c8) Servicios Oficiales	\$5,000.00	\$1,390.00	\$6,390.00	\$6,390.00	\$6,390.00	\$0.00
c9) Otros Servicios Generales	\$160,000.00	-\$18,329.32	\$141,670.68	\$141,670.68	\$141,670.68	\$0.00
D. Transferencias, Asignaciones, Subsidios y Otras Ayudas (D=d1+d2+d3+d4+d5+d6+d7+d8+d9)	\$0.00	\$0.00	\$0.00	\$0.00	\$0.00	\$0.00
d1) Transferencias Internas y Asignaciones al Sector Público	\$0.00	\$0.00	\$0.00	\$0.00	\$0.00	\$0.00
d2) Transferencias al Resto del Sector Público	\$0.00	\$0.00	\$0.00	\$0.00	\$0.00	\$0.00
d3) Subsidios y Subvenciones	\$0.00	\$0.00	\$0.00	\$0.00	\$0.00	\$0.00
d4) Ayudas Sociales	\$0.00	\$0.00	\$0.00	\$0.00	\$0.00	\$0.00
d5) Pensiones y Jubilaciones	\$0.00	\$0.00	\$0.00	\$0.00	\$0.00	\$0.00
d6) Transferencias a Fideicomisos, Mandatos y Otros Análogos	\$0.00	\$0.00	\$0.00	\$0.00	\$0.00	\$0.00
d7) Transferencias a la Seguridad Social	\$0.00	\$0.00	\$0.00	\$0.00	\$0.00	\$0.00
d8) Donativos	\$0.00	\$0.00	\$0.00	\$0.00	\$0.00	\$0.00
d9) Transferencias al Exterior	\$0.00	\$0.00	\$0.00	\$0.00	\$0.00	\$0.00
E. Bienes Muebles, Inmuebles e Intangibles (E=e1+e2+e3+e4+e5+e6+e7+e8+e9)	\$0.00	\$54,818.56	\$54,818.56	\$54,818.56	\$54,818.56	\$0.00
e1) Mobiliario y Equipo de Administración	\$0.00	\$0.00	\$0.00	\$0.00	\$0.00	\$0.00
e2) Mobiliario y Equipo Educativo y Recreativo	\$0.00	\$0.00	\$0.00	\$0.00	\$0.00	\$0.00
e3) Equipo e Instrumental Médico y de Laboratorio	\$0.00	\$0.00	\$0.00	\$0.00	\$0.00	\$0.00
e4) Vehículos y Equipo de Transporte	\$0.00	\$0.00	\$0.00	\$0.00	\$0.00	\$0.00
e5) Equipo de Defensa y Seguridad	\$0.00	\$0.00	\$0.00	\$0.00	\$0.00	\$0.00
e6) Maquinaria, Otros Equipos y Herramientas	\$0.00	\$54,818.56	\$54,818.56	\$54,818.56	\$54,818.56	\$0.00
e7) Activos Biológicos	\$0.00	\$0.00	\$0.00	\$0.00	\$0.00	\$0.00
e8) Bienes Inmuebles	\$0.00	\$0.00	\$0.00	\$0.00	\$0.00	\$0.00
e9) Activos Intangibles	\$0.00	\$0.00	\$0.00	\$0.00	\$0.00	\$0.00
F. Inversión Pública (F=f1+f2+f3)	\$0.00	\$0.00	\$0.00	\$0.00	\$0.00	\$0.00
f1) Obra Pública en Bienes de Dominio Público	\$0.00	\$0.00	\$0.00	\$0.00	\$0.00	\$0.00
f2) Obra Pública en Bienes Propios	\$0.00	\$0.00	\$0.00	\$0.00	\$0.00	\$0.00
f3) Proyectos Productivos y Acciones de Fomento	\$0.00	\$0.00	\$0.00	\$0.00	\$0.00	\$0.00
G. Inversiones Financieras y Otras Provisiones (G= g1+g2+g3+g4+g5+g6+g7)	\$0.00	\$0.00	\$0.00	\$0.00	\$0.00	\$0.00
g1) Inversiones Para el Fomento de Actividades Productivas	\$0.00	\$0.00	\$0.00	\$0.00	\$0.00	\$0.00
g2) Acciones y Participaciones de Capital	\$0.00	\$0.00	\$0.00	\$0.00	\$0.00	\$0.00
g3) Compra de Títulos y Valores	\$0.00	\$0.00	\$0.00	\$0.00	\$0.00	\$0.00
g4) Concesión de Préstamos	\$0.00	\$0.00	\$0.00	\$0.00	\$0.00	\$0.00
g5) Inversiones en Fideicomisos, Mandatos y Otros Análogos	\$0.00	\$0.00	\$0.00	\$0.00	\$0.00	\$0.00
Fideicomiso de Desastres Naturales (Informativo)	\$0.00	\$0.00	\$0.00	\$0.00	\$0.00	\$0.00
g6) Otras Inversiones Financieras	\$0.00	\$0.00	\$0.00	\$0.00	\$0.00	\$0.00
g7) Provisiones para Contingencias y Otras Erogaciones Especiales	\$0.00	\$0.00	\$0.00	\$0.00	\$0.00	\$0.00
H. Participaciones y Aportaciones (H= h1+h2+h3)	\$0.00	\$0.00	\$0.00	\$0.00	\$0.00	\$0.00
h1) Participaciones	\$0.00	\$0.00	\$0.00	\$0.00	\$0.00	\$0.00
h2) Aportaciones	\$0.00	\$0.00	\$0.00	\$0.00	\$0.00	\$0.00
h3) Convenios	\$0.00	\$0.00	\$0.00	\$0.00	\$0.00	\$0.00

Cuenta Pública 2023

F6 a) Estado Analítico del Ejercicio del Presupuesto de Egresos Detallado - LDF
Clasificación por Objeto del Gasto (Capítulo y Concepto)

Del 01 de Enero al 31 de Diciembre de 2023

(Cifras en Pesos)

Concepto (c)	Egresos					Subejercicio (e)
	Aprobado (d)	Ampliaciones/ (Reducciones)	Modificado	Devengado	Pagado	
I. Deuda Pública (I=i1+i2+i3+i4+i5+i6+i7)	\$0.00	\$0.00	\$0.00	\$0.00	\$0.00	\$0.00
i1) Amortización de la Deuda Pública	\$0.00	\$0.00	\$0.00	\$0.00	\$0.00	\$0.00
i2) Intereses de la Deuda Pública	\$0.00	\$0.00	\$0.00	\$0.00	\$0.00	\$0.00
i3) Comisiones de la Deuda Pública	\$0.00	\$0.00	\$0.00	\$0.00	\$0.00	\$0.00
i4) Gastos de la Deuda Pública	\$0.00	\$0.00	\$0.00	\$0.00	\$0.00	\$0.00
i5) Costo por Coberturas	\$0.00	\$0.00	\$0.00	\$0.00	\$0.00	\$0.00
i6) Apoyos Financieros	\$0.00	\$0.00	\$0.00	\$0.00	\$0.00	\$0.00
i7) Adeudos de Ejercicios Fiscales Anteriores (ADEFAS)	\$0.00	\$0.00	\$0.00	\$0.00	\$0.00	\$0.00
III. Total de Egresos (III = I + II)	\$24,541,080.00	\$4,326,997.85	\$28,868,077.85	\$28,832,618.57	\$27,700,020.76	\$35,467.28

Cuenta Pública 2023
F6 b) Estado Analítico del Ejercicio del Presupuesto de Egresos Detallado - LDF Clasificación Administrativa
Del 01 de Enero al 31 de Diciembre de 2023
(Cifras en Pesos)

Ente Público: UNIVERSIDAD TECNOLÓGICA DE ORIENTAL

Concepto (c)	Egresos					Subejercicio (e)
	Aprobado (d)	Ampliaciones/ (Reducciones)	Modificado	Devengado	Pagado	
I. Gasto No Etiquetado (I=A+B+C+D+E+F+G+H)	\$13,444,283.00	\$2,523,495.53	\$15,967,778.53	\$15,932,311.25	\$15,167,171.92	\$35,467.28
A. A. Dependencia o Unidad Administrativa 1	\$13,444,283.00	\$2,523,495.53	\$15,967,778.53	\$15,932,311.25	\$15,167,171.92	\$35,467.28
A.1 A.1 Unidad Central	\$1,066,199.90	\$1,105,322.29	\$2,171,522.19	\$2,171,522.19	\$2,106,362.23	\$0.00
A.2 A.2 Dirección de Administración y Finanzas	\$3,800,371.90	\$1,263,042.19	\$5,063,414.09	\$5,063,414.09	\$4,794,376.34	\$0.00
A.3 A.3 Dirección de Vinculación	\$1,066,199.90	\$515,075.08	\$1,581,274.98	\$1,580,655.10	\$1,539,895.31	\$619.88
A.4 A.4 Servicios Escolares	\$1,066,199.90	-\$615,499.23	\$450,700.67	\$450,699.74	\$406,035.63	\$0.93
A.5 A.5 Tecnologías de la Información	\$1,066,199.90	-\$408,249.78	\$657,950.12	\$657,295.57	\$634,315.20	\$654.55
A.6 A.6 Procesos Alimentarios	\$1,066,199.90	\$128,210.33	\$1,194,410.23	\$1,194,410.23	\$1,145,796.50	\$0.00
A.7 A.7 Logística Cadena de Suministros	\$1,066,199.90	-\$255,809.27	\$810,390.63	\$810,390.63	\$771,109.08	\$0.00
A.8 A.8 Operaciones Comerciales Internacionales	\$1,066,199.90	-\$102,078.96	\$964,120.94	\$963,404.81	\$908,500.67	\$716.13
A.9 A.9 Mantenimiento Industrial	\$1,066,199.90	\$420,140.72	\$1,486,340.62	\$1,486,340.22	\$1,366,892.25	\$0.40
A.10 A.10 Agricultura Sustentable y Protegida	\$1,114,311.90	\$473,342.16	\$1,587,654.06	\$1,554,178.67	\$1,493,888.71	\$33,475.39
B. B. Dependencia o Unidad Administrativa 2	\$0.00	\$0.00	\$0.00	\$0.00	\$0.00	\$0.00
C. C. Dependencia o Unidad Administrativa 3	\$0.00	\$0.00	\$0.00	\$0.00	\$0.00	\$0.00
D. D. Dependencia o Unidad Administrativa 4	\$0.00	\$0.00	\$0.00	\$0.00	\$0.00	\$0.00
E. E. Dependencia o Unidad Administrativa 5	\$0.00	\$0.00	\$0.00	\$0.00	\$0.00	\$0.00
F. F. Dependencia o Unidad Administrativa 6	\$0.00	\$0.00	\$0.00	\$0.00	\$0.00	\$0.00
G. G. Dependencia o Unidad Administrativa 7	\$0.00	\$0.00	\$0.00	\$0.00	\$0.00	\$0.00
H. H. Dependencia o Unidad Administrativa xx	\$0.00	\$0.00	\$0.00	\$0.00	\$0.00	\$0.00
II. Gasto Etiquetado (II=A+B+C+D+E+F+G+H)	\$11,096,797.00	\$1,803,502.32	\$12,900,299.32	\$12,900,299.32	\$12,532,848.84	\$0.00
A. A. Dependencia o Unidad Administrativa 1	\$11,096,797.00	\$1,803,502.32	\$12,900,299.32	\$12,900,299.32	\$12,532,848.84	\$0.00
A.1 A.1 Unidad Central	\$1,011,430.80	\$927,254.32	\$1,938,685.12	\$1,938,685.12	\$1,918,555.16	\$0.00
A.2 A.2 Dirección de Administración y Finanzas	\$2,730,671.80	\$1,012,402.63	\$3,743,074.43	\$3,743,074.43	\$3,537,575.15	\$0.00
A.3 A.3 Dirección de Vinculación	\$919,336.80	\$544,423.20	\$1,463,760.00	\$1,463,760.00	\$1,404,694.14	\$0.00
A.4 A.4 Servicios Escolares	\$919,336.80	-\$482,222.30	\$437,114.50	\$437,114.50	\$431,697.52	\$0.00
A.5 A.5 Tecnologías de la Información	\$919,336.80	-\$370,193.86	\$549,142.94	\$549,142.94	\$540,550.95	\$0.00
A.6 A.6 Procesos Alimentarios	\$919,336.80	\$43,966.48	\$963,303.28	\$963,303.28	\$957,486.87	\$0.00
A.7 A.7 Logística Cadena de Suministros	\$919,336.80	-\$251,946.56	\$667,390.24	\$667,390.24	\$667,390.24	\$0.00
A.8 A.8 Operaciones Comerciales Internacionales	\$919,336.80	-\$103,654.00	\$815,682.80	\$815,682.80	\$815,682.80	\$0.00
A.9 A.9 Mantenimiento Industrial	\$919,336.80	\$308,629.25	\$1,227,966.05	\$1,227,966.05	\$1,165,036.05	\$0.00
A.10 A.10 Agricultura Sustentable y Protegida	\$919,336.80	\$174,843.16	\$1,094,179.96	\$1,094,179.96	\$1,094,179.96	\$0.00
B. B. Dependencia o Unidad Administrativa 2	\$0.00	\$0.00	\$0.00	\$0.00	\$0.00	\$0.00
C. C. Dependencia o Unidad Administrativa 3	\$0.00	\$0.00	\$0.00	\$0.00	\$0.00	\$0.00
D. D. Dependencia o Unidad Administrativa 4	\$0.00	\$0.00	\$0.00	\$0.00	\$0.00	\$0.00
E. E. Dependencia o Unidad Administrativa 5	\$0.00	\$0.00	\$0.00	\$0.00	\$0.00	\$0.00
F. F. Dependencia o Unidad Administrativa 6	\$0.00	\$0.00	\$0.00	\$0.00	\$0.00	\$0.00
G. G. Dependencia o Unidad Administrativa 7	\$0.00	\$0.00	\$0.00	\$0.00	\$0.00	\$0.00
H. H. Dependencia o Unidad Administrativa xx	\$0.00	\$0.00	\$0.00	\$0.00	\$0.00	\$0.00
III. Total de Egresos (III = I + II)	\$24,541,080.00	\$4,326,997.85	\$28,868,077.85	\$28,832,610.57	\$27,700,020.76	\$35,467.28

Cuenta Pública 2023
F6 c) Estado Analítico del Ejercicio del Presupuesto de Egresos Detallado-LDF
Clasificación Funcional (Finalidad y Función)
Del 01 de Enero al 31 de Diciembre de 2023
(Cifras en Pesos)

Ente Público: UNIVERSIDAD TECNOLÓGICA DE ORIENTAL

Concepto (c)	Egresos					Subejercicio (e)
	Aprobado (d)	Ampliaciones/ (Reducciones)	Modificado	Devengado	Pagado	
I. Gasto No Etiquetado (I=A+B+C+D)	\$13,444,283.00	\$2,523,495.53	\$15,967,778.53	\$15,932,311.25	\$15,167,171.92	\$35,467.28
A. Gobierno (A=a1+a2+a3+a4+a5+a6+a7+a8)	\$0.00	\$0.00	\$0.00	\$0.00	\$0.00	\$0.00
a1) Legislación	\$0.00	\$0.00	\$0.00	\$0.00	\$0.00	\$0.00
a2) Justicia	\$0.00	\$0.00	\$0.00	\$0.00	\$0.00	\$0.00
a3) Coordinación de la Política de Gobierno	\$0.00	\$0.00	\$0.00	\$0.00	\$0.00	\$0.00
a4) Relaciones Exteriores	\$0.00	\$0.00	\$0.00	\$0.00	\$0.00	\$0.00
a5) Asuntos Financieros y Hacendarios	\$0.00	\$0.00	\$0.00	\$0.00	\$0.00	\$0.00
a6) Seguridad Nacional	\$0.00	\$0.00	\$0.00	\$0.00	\$0.00	\$0.00
a7) Asuntos de Orden Público y de Seguridad Interior	\$0.00	\$0.00	\$0.00	\$0.00	\$0.00	\$0.00
a8) Otros Servicios Generales	\$0.00	\$0.00	\$0.00	\$0.00	\$0.00	\$0.00
B. Desarrollo Social (B=b1+b2+b3+b4+b5+b6+b7)	\$13,444,283.00	\$2,523,495.53	\$15,967,778.53	\$15,932,311.25	\$15,167,171.92	\$35,467.28
b1) Protección Ambiental	\$0.00	\$0.00	\$0.00	\$0.00	\$0.00	\$0.00
b2) Vivienda y Servicios a la Comunidad	\$0.00	\$0.00	\$0.00	\$0.00	\$0.00	\$0.00
b3) Salud	\$0.00	\$0.00	\$0.00	\$0.00	\$0.00	\$0.00
b4) Recreación, Cultura y Otras Manifestaciones Sociales	\$0.00	\$0.00	\$0.00	\$0.00	\$0.00	\$0.00
b5) Educación	\$13,444,283.00	\$2,523,495.53	\$15,967,778.53	\$15,932,311.25	\$15,167,171.92	\$35,467.28
b6) Protección Social	\$0.00	\$0.00	\$0.00	\$0.00	\$0.00	\$0.00
b7) Otros Asuntos Sociales	\$0.00	\$0.00	\$0.00	\$0.00	\$0.00	\$0.00
C. Desarrollo Económico (C=c1+c2+c3+c4+c5+c6+c7+c8+c9)	\$0.00	\$0.00	\$0.00	\$0.00	\$0.00	\$0.00
c1) Asuntos Económicos, Comerciales y Laborales en General	\$0.00	\$0.00	\$0.00	\$0.00	\$0.00	\$0.00
c2) Agropecuaria, Silvicultura, Pesca y Caza	\$0.00	\$0.00	\$0.00	\$0.00	\$0.00	\$0.00
c3) Combustibles y Energía	\$0.00	\$0.00	\$0.00	\$0.00	\$0.00	\$0.00
c4) Minería, Manufacturas y Construcción	\$0.00	\$0.00	\$0.00	\$0.00	\$0.00	\$0.00
c5) Transporte	\$0.00	\$0.00	\$0.00	\$0.00	\$0.00	\$0.00
c6) Comunicaciones	\$0.00	\$0.00	\$0.00	\$0.00	\$0.00	\$0.00
c7) Turismo	\$0.00	\$0.00	\$0.00	\$0.00	\$0.00	\$0.00
c8) Ciencia, Tecnología e Innovación	\$0.00	\$0.00	\$0.00	\$0.00	\$0.00	\$0.00
c9) Otras Industrias y Otros Asuntos Económicos	\$0.00	\$0.00	\$0.00	\$0.00	\$0.00	\$0.00
D. Otras No Clasificadas en Funciones Anteriores (D=d1+d2+d3+d4)	\$0.00	\$0.00	\$0.00	\$0.00	\$0.00	\$0.00
d1) Transacciones de la Deuda Pública / Costo Financiero de la Deuda	\$0.00	\$0.00	\$0.00	\$0.00	\$0.00	\$0.00
d2) Transferencias, Participaciones y Aportaciones Entre Diferentes Niveles y Ordenes de Gobierno	\$0.00	\$0.00	\$0.00	\$0.00	\$0.00	\$0.00
d3) Saneamiento del Sistema Financiero	\$0.00	\$0.00	\$0.00	\$0.00	\$0.00	\$0.00
d4) Adeudos de Ejercicios Fiscales Anteriores	\$0.00	\$0.00	\$0.00	\$0.00	\$0.00	\$0.00
II. Gasto Etiquetado (II=A+B+C+D)	\$11,096,797.00	\$1,803,502.32	\$12,900,299.32	\$12,900,299.32	\$12,532,848.84	\$0.00
A. Gobierno (A=a1+a2+a3+a4+a5+a6+a7+a8)	\$0.00	\$0.00	\$0.00	\$0.00	\$0.00	\$0.00
a1) Legislación	\$0.00	\$0.00	\$0.00	\$0.00	\$0.00	\$0.00
a2) Justicia	\$0.00	\$0.00	\$0.00	\$0.00	\$0.00	\$0.00
a3) Coordinación de la Política de Gobierno	\$0.00	\$0.00	\$0.00	\$0.00	\$0.00	\$0.00

Cuenta Pública 2023
F6 c) Estado Analítico del Ejercicio del Presupuesto de Egresos Detallado-LDF
Clasificación Funcional (Finalidad y Función)
Del 01 de Enero al 31 de Diciembre de 2023
(Cifras en Pesos)

Concepto (c)	Egresos					Subejercicio (e)
	Aprobado (d)	Ampliaciones/ (Reducciones)	Modificado	Devengado	Pagado	
a4) Relaciones Exteriores	\$0.00	\$0.00	\$0.00	\$0.00	\$0.00	\$0.00
a5) Asuntos Financieros y Hacendarios	\$0.00	\$0.00	\$0.00	\$0.00	\$0.00	\$0.00
a6) Seguridad Nacional	\$0.00	\$0.00	\$0.00	\$0.00	\$0.00	\$0.00
a7) Asuntos de Orden Público y de Seguridad Interior	\$0.00	\$0.00	\$0.00	\$0.00	\$0.00	\$0.00
a8) Otros Servicios Generales	\$0.00	\$0.00	\$0.00	\$0.00	\$0.00	\$0.00
B. Desarrollo Social (B=b1+b2+b3+b4+b5+b6+b7)	\$11,096,797.00	\$1,803,502.32	\$12,900,299.32	\$12,900,299.32	\$12,532,848.84	\$0.00
b1) Protección Ambiental	\$0.00	\$0.00	\$0.00	\$0.00	\$0.00	\$0.00
b2) Vivienda y Servicios a la Comunidad	\$0.00	\$0.00	\$0.00	\$0.00	\$0.00	\$0.00
b3) Salud	\$0.00	\$0.00	\$0.00	\$0.00	\$0.00	\$0.00
b4) Recreación, Cultura y Otras Manifestaciones Sociales	\$0.00	\$0.00	\$0.00	\$0.00	\$0.00	\$0.00
b5) Educación	\$11,096,797.00	\$1,803,502.32	\$12,900,299.32	\$12,900,299.32	\$12,532,848.84	\$0.00
b6) Protección Social	\$0.00	\$0.00	\$0.00	\$0.00	\$0.00	\$0.00
b7) Otros Asuntos Sociales	\$0.00	\$0.00	\$0.00	\$0.00	\$0.00	\$0.00
C. Desarrollo Económico (C=c1+c2+c3+c4+c5+c6+c7+c8+c9)	\$0.00	\$0.00	\$0.00	\$0.00	\$0.00	\$0.00
c1) Asuntos Económicos, Comerciales y Laborales en General	\$0.00	\$0.00	\$0.00	\$0.00	\$0.00	\$0.00
c2) Agropecuaria, Silvicultura, Pesca y Caza	\$0.00	\$0.00	\$0.00	\$0.00	\$0.00	\$0.00
c3) Combustibles y Energía	\$0.00	\$0.00	\$0.00	\$0.00	\$0.00	\$0.00
c4) Minería, Manufacturas y Construcción	\$0.00	\$0.00	\$0.00	\$0.00	\$0.00	\$0.00
c5) Transporte	\$0.00	\$0.00	\$0.00	\$0.00	\$0.00	\$0.00
c6) Comunicaciones	\$0.00	\$0.00	\$0.00	\$0.00	\$0.00	\$0.00
c7) Turismo	\$0.00	\$0.00	\$0.00	\$0.00	\$0.00	\$0.00
c8) Ciencia, Tecnología e Innovación	\$0.00	\$0.00	\$0.00	\$0.00	\$0.00	\$0.00
c9) Otras Industrias y Otros Asuntos Económicos	\$0.00	\$0.00	\$0.00	\$0.00	\$0.00	\$0.00
D. Otras No Clasificadas en Funciones Anteriores (D=d1+d2+d3+d4)	\$0.00	\$0.00	\$0.00	\$0.00	\$0.00	\$0.00
d1) Transacciones de la Deuda Pública / Costo Financiero de la Deuda	\$0.00	\$0.00	\$0.00	\$0.00	\$0.00	\$0.00
d2) Transferencias, Participaciones y Aportaciones Entre Diferentes Niveles y Ordenes de Gobierno	\$0.00	\$0.00	\$0.00	\$0.00	\$0.00	\$0.00
d3) Saneamiento del Sistema Financiero	\$0.00	\$0.00	\$0.00	\$0.00	\$0.00	\$0.00
d4) Adeudos de Ejercicios Fiscales Anteriores	\$0.00	\$0.00	\$0.00	\$0.00	\$0.00	\$0.00
III. Total de Egresos (III = I + II)	\$24,541,080.00	\$4,326,997.85	\$28,868,077.85	\$28,832,610.57	\$27,700,020.76	\$35,467.28

Cuenta Pública 2023
F6 d) Estado Analítico del Ejercicio del Presupuesto de Egresos Detallado -LDF
Clasificación de Servicios Personales por Categoría
Del 01 de Enero al 31 de Diciembre de 2023
(Cifras en Pesos)

Ente Público: UNIVERSIDAD TECNOLÓGICA DE ORIENTAL

Concepto (c)	Egresos					Subejercicio (e)
	Aprobado (d)	Ampliaciones/ (Reducciones)	Modificado	Devengado	Pagado	
I. Gasto No Etiquetado (I=A+B+C+D+E+F)	\$10,411,987.00	\$256,381.00	\$10,668,368.00	\$10,662,668.37	\$10,240,476.51	\$5,699.63
A. Personal Administrativo y de Servicio Público	\$10,411,987.00	\$256,381.00	\$10,668,368.00	\$10,662,668.37	\$10,240,476.51	\$5,699.63
B. Magisterio	\$0.00	\$0.00	\$0.00	\$0.00	\$0.00	\$0.00
C. Servicios de Salud (C=c1+c2)	\$0.00	\$0.00	\$0.00	\$0.00	\$0.00	\$0.00
c1) Personal Administrativo	\$0.00	\$0.00	\$0.00	\$0.00	\$0.00	\$0.00
c2) Personal Médico, Paramédico y afin	\$0.00	\$0.00	\$0.00	\$0.00	\$0.00	\$0.00
D. Seguridad Pública	\$0.00	\$0.00	\$0.00	\$0.00	\$0.00	\$0.00
E. Gastos asociados a la implementación de nuevas leyes federales o reformas a las mismas (E = e1 + e2)	\$0.00	\$0.00	\$0.00	\$0.00	\$0.00	\$0.00
e1) Nombre del Programa o Ley 1	\$0.00	\$0.00	\$0.00	\$0.00	\$0.00	\$0.00
e2) Nombre del Programa o Ley 2	\$0.00	\$0.00	\$0.00	\$0.00	\$0.00	\$0.00
F. Sentencias laborales definitivas	\$0.00	\$0.00	\$0.00	\$0.00	\$0.00	\$0.00
II. Gasto Etiquetado (II=A+B+C+D+E+F)	\$9,025,462.00	\$1,720,716.00	\$10,746,178.00	\$10,746,178.00	\$10,660,261.14	\$0.00
A. Personal Administrativo y de Servicio Público	\$9,025,462.00	\$1,720,716.00	\$10,746,178.00	\$10,746,178.00	\$10,660,261.14	\$0.00
B. Magisterio	\$0.00	\$0.00	\$0.00	\$0.00	\$0.00	\$0.00
C. Servicios de Salud (C=c1+c2)	\$0.00	\$0.00	\$0.00	\$0.00	\$0.00	\$0.00
c1) Personal Administrativo	\$0.00	\$0.00	\$0.00	\$0.00	\$0.00	\$0.00
c2) Personal Médico, Paramédico y afin	\$0.00	\$0.00	\$0.00	\$0.00	\$0.00	\$0.00
D. Seguridad Pública	\$0.00	\$0.00	\$0.00	\$0.00	\$0.00	\$0.00
E. Gastos asociados a la implementación de nuevas leyes federales o reformas a las mismas (E = e1 + e2)	\$0.00	\$0.00	\$0.00	\$0.00	\$0.00	\$0.00
e1) Nombre del Programa o Ley 1	\$0.00	\$0.00	\$0.00	\$0.00	\$0.00	\$0.00
e2) Nombre del Programa o Ley 2	\$0.00	\$0.00	\$0.00	\$0.00	\$0.00	\$0.00
F. Sentencias laborales definitivas	\$0.00	\$0.00	\$0.00	\$0.00	\$0.00	\$0.00
III. Total del Gasto en Servicios Personales (III = I + II)	\$19,437,449.00	\$1,977,097.00	\$21,414,546.00	\$21,408,846.37	\$20,900,737.65	\$5,699.63

Cuenta Pública 2023
Anexo 3.- Guía de Cumplimiento de la Ley de Disciplina Financiera de las Entidades Federativas y los Municipios

Del 01 de Enero al 31 de Diciembre de 2023
(Cifras en Pesos)

Ente Público: UNIVERSIDAD TECNOLÓGICA DE ORIENTAL

Indicadores de Observancia (c)	Implementación			Resultado		Fundamento (h)	Comentarios (i)
	SI	NO	Fecha estimada de cumplimiento (e)	Monto o valor (f)	Unidad (pesos/porcentaje) (g)		
INDICADORES PRESUPUESTARIOS							
A. INDICADORES CUANTITATIVOS							
1 Balance Presupuestario Sostenible (j)							
a. Propuesto	SI		31/12/2023	\$0.00	Pesos	Art. 6 y 19 de la LDF	
b. Estimada/Aprobado	SI		31/12/2023	\$0.00	Pesos	Art. 6 y 19 de la LDF	
c. Devengado	SI		31/12/2023	\$35,793.53	Pesos	Art. 6 y 19 de la LDF	
2 Balance Presupuestario de Recursos Disponibles Sostenible (k)							
a. Propuesto	N/A			\$0.00	Pesos	Art. 6 y 19 de la LDF	
b. Estimada/Aprobado	N/A			\$0.00	Pesos	Art. 6 y 19 de la LDF	
c. Devengado	N/A			\$35,793.53	Pesos	Art. 6 y 19 de la LDF	
3 Financiamiento Neto dentro del Techo de Financiamiento Neto (l)							
a. Propuesto	N/A			\$0.00	Pesos	Art. 6, 19 y 46 de la LDF	
b. Estimada	N/A			\$0.00	Pesos	Art. 6, 19 y 46 de la LDF	
c. Devengado	N/A			\$0.00	Pesos	Art. 6, 19 y 46 de la LDF	
4 Recursos destinados a la atención de desastres naturales							
a. Asignación al fideicomiso para desastres naturales (m)							
a.1 Aprobado	N/A			\$0.00	Pesos	Art. 9 de la LDF	
a.2 Pagado	N/A			\$0.00	Pesos	Art. 9 de la LDF	

Cuenta Pública 2023
Anexo 3.- Guía de Cumplimiento de la Ley de Disciplina Financiera de las Entidades Federativas y los Municipios

Del 01 de Enero al 31 de Diciembre de 2023
(Cifras en Pesos)

Indicadores de Observancia (c)	Implementación			Resultado		Fundamento (h)	Comentarios (i)
	SI	NO	Fecha estimada de cumplimiento (e)	Monto o valor (f)	Unidad (pesos/porcentaje) (g)		
b. Aportación promedio realizada por la Entidad Federativa durante los 5 ejercicios previos, para infraestructura dañada por desastres naturales (r)	N/A			\$0.00	Pesos	Art. 9 de la LDF	
c. Saldo del fideicomiso para desastres naturales (o)	N/A			\$0.00	Pesos	Art. 9 de la LDF	
d. Costo promedio de los últimos 5 ejercicios de la reconstrucción de infraestructura dañada por desastres naturales (p)	N/A			\$0.00	Pesos	Art. 9 de la LDF	
5 Techo para servicios personales (q)							
a. Asignación en el Presupuesto de Egresos	SI		31/12/2023	\$19,437,449.00	Pesos	Art. 10 y 21 de la LDF	
b. Devengado	SI		31/12/2023	\$21,408,846.37	Pesos	Art. 13 fracc. V y 21 de la LDF	
6 Previsiones de gasto para compromisos de pago derivados de APPs (r)							
a. Asignación en el Presupuesto de Egresos	N/A			\$0.00	Pesos	Art. 11 y 21 de la LDF	
7 Techo de ADEFAS para el ejercicio fiscal (s)							
a. Propuesto	N/A			\$0.00	Pesos	Art. 12 y 20 de la LDF	
b. Aprobado	N/A			\$0.00	Pesos	Art. 12 y 20 de la LDF	
c. Devengado	N/A			\$0.00	Pesos	Art. 12 y 20 de la LDF	
B. INDICADORES CUALITATIVOS							
1 Iniciativa de Ley de Ingresos y Proyecto de Presupuesto de Egresos							
a. Objetivos anuales, estrategias y metas para el ejercicio fiscal (t)	N/A					Art. 5 y 18 de la LDF	
b. Proyecciones de ejercicios posteriores (u)	N/A					Art. 5 y 18 de la LDF	
c. Descripción de riesgos relevantes y propuestas de acción para enfrentarlos (v)	N/A					Art. 5 y 18 de la LDF	
d. Resultados de ejercicios fiscales anteriores y el ejercicio fiscal en cuestión (w)	N/A					Art. 5 y 18 de la LDF	
e. Estudio actuarial de las pensiones de sus trabajadores (x)	N/A					Art. 5 y 18 de la LDF	

Cuenta Pública 2023
Anexo 3.- Guía de Cumplimiento de la Ley de Disciplina Financiera de las Entidades Federativas y los Municipios

Del 01 de Enero al 31 de Diciembre de 2023

(Cifras en Pesos)

Indicadores de Observancia (c)	Implementación			Resultado		Fundamento (h)	Comentarios (i)
	SI	NO	Fecha estimada de cumplimiento (e)	Monto o valor (f)	Unidad (pesos/porcentaje) (g)		
2 Balance Presupuestario de Recursos Disponibles, en caso de ser negativo							
a. Razones excepcionales que justifican el Balance Presupuestario de Recursos Disponibles negativo (y)	N/A					Art. 6 y 19 de la LDF	
b. Fuente de recursos para cubrir el Balance Presupuestario de Recursos Disponibles negativo (z)	N/A					Art. 6 y 19 de la LDF	
c. Número de ejercicios fiscales y acciones necesarias para cubrir el Balance Presupuestario de Recursos Disponibles negativo (aa)	N/A					Art. 6 y 19 de la LDF	
d. Informes Trimestrales sobre el avance de las acciones para recuperar el Balance Presupuestario de Recursos Disponibles (bb)	N/A					Art. 6 y 19 de la LDF	
3 Servicios Personales							
a. Remuneraciones de los servidores públicos (cc)	N/A					Art. 10 y 21 de la LDF	
b. Previsiones salariales y económicas para cubrir incrementos salariales, creación de plazas y otros (dd)	N/A					Art. 10 y 21 de la LDF	
INDICADORES DEL EJERCICIO PRESUPUESTARIO							
A. INDICADORES CUANTITATIVOS							
1 Ingresos Excedentes derivados de Ingresos de Libre Disposición							
a. Monto de Ingresos Excedentes derivados de ILD (ee)	N/A			\$0.00	Pesos	Art. 14 y 21 de la LDF	
b. Monto de Ingresos Excedentes derivados de ILD destinados al fin del A. 14, fracción I de la LDF (ff)	N/A			\$0.00	Pesos	Art. 14 y 21 de la LDF	
c. Monto de Ingresos Excedentes derivados de ILD destinados al fin del A. 14, fracción II, a) de la LDF (gg)	N/A			\$0.00	Pesos	Art. 14 y 21 de la LDF	
d. Monto de Ingresos Excedentes derivados de ILD destinados al fin del A. 14, fracción II, b) de la LDF (hh)	N/A			\$0.00	Pesos	Art. 14 y 21 de la LDF	
e. Monto de Ingresos Excedentes derivados de ILD destinados al fin del artículo noveno transitorio de la LDF (ii)	N/A			\$0.00	Pesos	Art. Noveno Transitorio de la LDF	
f. Monto de Ingresos Excedentes derivados de ILD destinados al fin señalado por el Artículo 14, párrafo segundo y en el artículo 21 y Noveno Transitorio de la LDF (jj)	N/A			\$0.00	Pesos	Art. 14 y 21 de la LDF	
g. Monto de Ingresos Excedentes derivados de ILD en un nivel de endeudamiento sostenible de acuerdo al Sistema de Alertas hasta por el 5% de los recursos para cubrir el Gasto Corriente (kk)	N/A			\$0.00	Pesos	Art. 14 y 21 de la LDF	
B. INDICADORES CUALITATIVOS							

Cuenta Pública 2023
Anexo 3.- Guía de Cumplimiento de la Ley de Disciplina Financiera de las Entidades Federativas y los Municipios

Del 01 de Enero al 31 de Diciembre de 2023
(Cifras en Pesos)


Indicadores de Observancia (c)	Implementación			Resultado		Fundamento (h)	Comentarios (i)
	SI		NO	Monto o valor (f)	Unidad (pesos/porcentaje) (g)		
	Mecanismo de Verificación (d)	Fecha estimada de cumplimiento (e)					
1 Análisis Costo-Beneficio para programas o proyectos de inversión mayores a 10 millones de UDIS (II)	N/A	Página de internet de la Secretaría de Finanzas o Tesorería Municipal				Art. 13 frac. III y 21 de la LDF	
2 Análisis de conveniencia y análisis de transferencia de riesgos de los proyectos APPs (mm)	N/A	Página de internet de la Secretaría de Finanzas o Tesorería Municipal				Art. 13 frac. III y 21 de la LDF	
3 Identificación de población objetivo, destino y temporalidad de subsidios (nn)	N/A	Página de internet de la Secretaría de Finanzas o Tesorería Municipal				Art. 13 frac. VII y 21 de la LDF	
INDICADORES DE DEUDA PÚBLICA							
A. INDICADORES CUANTITATIVOS							
1 Obligaciones a Corto Plazo							
a. Límite de Obligaciones a Corto Plazo (oo)	N/A			\$0.00	Pesos	Art. 30 frac. I de la LDF	
a. Límite de Obligaciones a Corto Plazo (pp)	N/A			\$0.00	Pesos	Art. 30 frac. I de la LDF	



Cuenta Pública 2023
Contratación de Financiamiento y Obligaciones
Del 01 de Enero al 31 de Diciembre de 2023
(Cifras en Pesos)

Ente Público: UNIVERSIDAD TECNOLÓGICA DE ORIENTAL

SIN INFORMACIÓN QUE PRESENTAR

A handwritten signature in blue ink, appearing to be 'P. Ruiz', is written over the text 'SIN INFORMACIÓN QUE PRESENTAR'. The signature is stylized and overlaps the text.

Cuenta Pública 2023

Información Detallada de Contratación de Obligaciones a
Corto Plazo

Del 01 de Enero al 31 de Diciembre de 2023

(Cifras en Pesos)

Ente Público: UNIVERSIDAD TECNOLÓGICA DE ORIENTAL

SIN INFORMACIÓN QUE PRESENTAR

A handwritten signature in blue ink, consisting of a large, stylized loop followed by a few strokes, positioned below the text 'SIN INFORMACIÓN QUE PRESENTAR'.