



Paraestatal del Gobierno (Federal/Estatal/Municipal) de Universidad Tecnológica de Oriental


Usr: supervisor
 Rep: rptEstadoPresupuestoEgresos_UA3_GB_SC


Estado Analítico del Ejercicio del Presupuesto de Egresos


Clasificación Administrativa
 | Del 01/ene./2024 Al 30/jun./2024

Fecha y hora de Impresión
 02/jul./2024
 12:40 p. m.

Concepto	Egresos						Subejercicio
	Aprobado	Ampliaciones / (Reducciones)	Modificado	Devengado	Pagado		
	1	2	3=(1+2)	4	5	6 = (3 - 4)	
ENTIDADES PARAESTATALES Y FIDEICOMISOS NO EMPRESARIALES Y NO FINANCIEROS	\$25,345,058.00	\$11,212,758.26	\$36,557,816.26	\$21,223,095.85	\$20,632,116.86	\$15,334,720.41	
INSTITUCIONES PUBLICAS DE LA SEGURIDAD SOCIAL	\$0.00	\$0.00	\$0.00	\$0.00	\$0.00	\$0.00	
ENTIDADES PARAESTATALES EMPRESARIALES NO FINANCIERAS CON PARTICIPACIÓN ESTATAL MAYORITARIA	\$0.00	\$0.00	\$0.00	\$0.00	\$0.00	\$0.00	
FIDEICOMISOS EMPRESARIALES NO FINANCIEROS CON PARTICIPACIÓN ESTATAL MAYORITARIA	\$0.00	\$0.00	\$0.00	\$0.00	\$0.00	\$0.00	
ENTIDADES PARAESTATALES EMPRESARIALES FINANCIERAS MONETARIAS CON PARTICIPACIÓN ESTATAL MAYORITARIA	\$0.00	\$0.00	\$0.00	\$0.00	\$0.00	\$0.00	
ENTIDADES PARAESTATALES EMPRESARIALES FINANCIERAS NO MONETARIAS CON PARTICIPACIÓN ESTATAL MAYORITARIA	\$0.00	\$0.00	\$0.00	\$0.00	\$0.00	\$0.00	
FIDEICOMISOS FINANCIEROS PÚBLICOS CON PARTICIPACIÓN ESTATAL MAYORITARIA	\$0.00	\$0.00	\$0.00	\$0.00	\$0.00	\$0.00	
TOTAL DEL GASTO	\$25,345,058.00	\$11,212,758.26	\$36,557,816.26	\$21,223,095.85	\$20,632,116.86	\$15,334,720.41	


 JORGE ALFONSO MARTAGÓN MIRÓN
 RECTOR


 MARIA GUADALUPE PALACIOS LOPEZ


 JERSON JAIR EUFRACIO RODRÍGUEZ
 DIRECTOR DE ADMINISTRACIÓN Y FINANZAS

DEPTO. DE SERVICIOS ADMON. PRES. Y CONTABILIDAD