



UNIVERSIDAD TECNOLÓGICA DE ORIENTAL

INTRODUCCIÓN

Reseña

La Universidad Tecnológica de Oriental es un Organismo Público Descentralizado del Gobierno del Estado de Puebla, que imparte Educación Superior Tecnológica en el Municipio de Oriental, Puebla.

Descripción general de sus principales programas presupuestarios y de los programas obras y acciones realizados durante el ejercicio fiscal, estableciendo la relación que tienen con sus funciones.

La Universidad Tecnológica de Oriental cuenta con 6 Programas Educativos a nivel Técnico Superior Universitario (TSU), 3 Ingenierías y 1 Licenciatura.

Derivado de lo anterior se ve incrementada la matrícula.

El programa presupuestario de la Universidad Tecnológica de Oriental de acuerdo a los ejes del Gobierno del Estado de Puebla es el E071 Promoción y Atención de la Educación Tecnológica Superior, del cual se desprenden 5 componentes.

1. Vinculación con organismos públicos, privados y sociales.

Se gestionan las estadías para el desarrollo profesional de los estudiantes, se implementan 3 programas de desarrollo empresarial, se firman convenios con nuevos organismos para la vinculación con la Universidad, rebasando la meta de acuerdo a lo planeado, permitiendo tener una relación directa con los programas educativos que imparte esta casa de estudios para ampliar la oferta laboral para los egresados, teniendo una amplia gama de posibilidades para integrarse al campo laboral, llevando a cabo seguimiento preciso de egresados de la Universidad Tecnológica de Oriental.

2. Capacitación de docentes de acuerdo al perfil laboral.

Se realizan cursos – talleres de capacitación para el personal docente.

Se llevan a cabo las capacitaciones estando cubiertas en su totalidad, se logra que el personal tenga claros los puntos correspondientes a las secuencias de aprendizaje, utilizando técnicas y estrategias necesarias dentro y fuera de aula de clases, favoreciendo directamente a los alumnos de esta Casa de Estudios, al transmitirles los conocimientos adquiridos para su formación profesional y ampliar su campo laboral.



UNIVERSIDAD TECNOLÓGICA DE ORIENTAL

INTRODUCCIÓN

3. Eventos deportivos culturales y de salud como parte de una forma integral.

Se realizaron eventos deportivo, culturales y de salud, se ve incrementada significativamente la participación de estudiantes al integrarse a las actividades que se realizan en la Universidad tecnológica de Oriental, como son desfiles cívicos, deportivos, culturales, sociales, así como a campañas de salud preventiva que les ayudan en su desarrollo, físico, mental, profesional, personal, de salud y esta manera motivarlos a concluir sus estudios profesionales.

4. Proyectos de ciencia y tecnología que fomentan la cultura emprendedora.

Los alumnos participan en proyectos de ciencia obteniendo resultados satisfactorios, personales, en crecimiento, experiencia, conocimiento, así como para la universidad.

5. Mantener y/o certificarse en la norma NMX-R-025-SFCI-2015 "Igualdad laboral y no discriminación".

Se realiza una autoevaluación para complementar los procesos que se tienen a la fecha y así el próximo ejercicio fiscal lograr la certificación.

Se capacita al personal docente y administrativo en diversos ámbitos, para contribuir a la generación de espacios y relaciones laborales productivas y satisfactorias dentro del centro de trabajo, encaminadas a la certificación.

Los resultados obtenidos en el ejercicio son la impartición de los planes de estudios en cada Programa Educativo, formando profesionistas capaces de contribuir en el desarrollo de la región, del estado y el país y poniendo muy en alto el nombre de la Universidad Tecnológica de Oriental.

Cuenta Pública 2019
Estado de actividades
Del 1o. de Enero al 31 de Diciembre de 2019
Miles de Pesos

Ente Público: UNIVERSIDAD TECNOLÓGICA DE ORIENTAL

Concepto	2019	2018	Concepto	2019	2018
INGRESOS Y OTROS BENEFICIOS			GASTOS Y OTRAS PÉRDIDAS		
Ingresos de la Gestión	\$0.0	\$85.9	Gastos de Funcionamiento	\$20,506.4	\$21,399.5
Impuestos	\$0.0	\$0.0	Servicios Personales	\$15,609.7	\$14,922.7
Cuotas y Aportaciones de Seguridad Social	\$0.0	\$0.0	Materiales y Suministros	\$857.7	\$1,443.2
Contribuciones de Mejoras	\$0.0	\$0.0	Servicios Generales	\$4,039.0	\$5,033.6
Derechos	\$0.0	\$85.9	Transferencias, Asignaciones, Subsidios y Otras Ayudas	\$80.5	\$160.1
Productos	\$0.0	\$0.0	Transferencias Internas y Asignaciones al Sector Público	\$0.0	\$0.0
Aprovechamientos	\$0.0	\$0.0	Transferencias al Resto del Sector Público	\$0.0	\$0.0
Ingresos por Venta de Bienes y Prestaciones de Servicios	\$0.0	\$0.0	Subsidios y Subvenciones	\$0.0	\$0.0
Participaciones, Aportaciones, Convenios, Incentivos Derivados de la Colaboración Fiscal, Fondos Distintos de Aportaciones, Transferencias, Asignaciones, Subsidios y Subvenciones, y Pensiones y Jubilaciones	\$21,176.6	\$20,677.9	Ayudas Sociales	\$80.5	\$160.1
Participaciones, Aportaciones, Convenios, Incentivos Derivados de la Colaboración Fiscal y Fondos Distintos de Aportaciones	\$21,176.6	\$20,677.9	Pensiones y Jubilaciones	\$0.0	\$0.0
Transferencias, Asignaciones, Subsidios y Subvenciones, y Pensiones y Jubilaciones	\$0.0	\$0.0	Transferencias a Fideicomisos, Mandatos y Contratos Análogos	\$0.0	\$0.0
Otros Ingresos y Beneficios	\$212.3	\$0.0	Transferencias a la Seguridad Social	\$0.0	\$0.0
Ingresos Financieros	\$0.0	\$0.0	Donativos	\$0.0	\$0.0
Incremento por Variación de Inventarios	\$0.0	\$0.0	Transferencias al Exterior	\$0.0	\$0.0
Disminución del Exceso de Estimaciones por Pérdida o Deterioro u Obsolescencia	\$0.0	\$0.0	Participaciones y Aportaciones	\$0.0	\$0.0
Disminución del Exceso de Provisiones	\$0.0	\$0.0	Participaciones	\$0.0	\$0.0
Otros Ingresos y Beneficios Varios	\$212.3	\$0.0	Aportaciones	\$0.0	\$0.0
Total de Ingresos y Otros Beneficios	\$21,388.9	\$20,763.8	Convenios	\$0.0	\$0.0
			Intereses, Comisiones y Otros Gastos de la Deuda Pública	\$0.0	\$0.0
			Intereses de la Deuda Pública	\$0.0	\$0.0
			Comisiones de la Deuda Pública	\$0.0	\$0.0
			Gastos de la Deuda Pública	\$0.0	\$0.0
			Costo por Coberturas	\$0.0	\$0.0
			Apoyos Financieros	\$0.0	\$0.0
			Otros Gastos y Pérdidas Extraordinarias	\$592.5	\$439.4
			Estimaciones, Depreciaciones, Deterioros, Obsolescencia y Amortizaciones	\$534.5	\$439.4
			Provisiones	\$0.0	\$0.0
			Disminución de Inventarios	\$0.0	\$0.0
			Aumento por Insuficiencia de Estimaciones por Pérdida o Deterioro u Obsolescencia	\$0.0	\$0.0
			Aumento por Insuficiencia de Provisiones	\$0.0	\$0.0
			Otros Gastos	\$58.0	\$0.0
			Inversión Pública	\$0.0	\$0.0

**Cuenta Pública 2019
Estado de actividades
Del 1o. de Enero al 31 de Diciembre de 2019
Miles de Pesos**



Concepto	2019	2018	Concepto	2019	2018
			Inversión Pública no Capitalizable	\$0.0	\$0.0
			Total de Gastos y Otras Pérdidas	\$21,179.4	\$21,999.0
			Resultados del Ejercicio (Ahorro/Desahorro)	\$209.6	-\$1,235.2

Bajo protesta de decir verdad declaramos que los Estados Financieros y sus notas, son razonablemente correctos y son responsabilidad del emisor

La suma de los parciales puede no coincidir con el total, debido al redondeo.



FRANCISCO VALENCIA PONCE
RECTOR



ALEJANDRA CASTRO MARTÍNEZ
DIRECTORA DE ADMINISTRACIÓN Y FINANZAS

Ente Público: UNIVERSIDAD TECNOLÓGICA DE ORIENTAL


Denominación de las Deudas	Moneda de Contratación	Institución o País Acreedor	Saldo Inicial del Periodo	Saldo Final del Periodo
DEUDA PÚBLICA				
Corto Plazo				
Deuda Interna	Pesos	México	\$0.0	\$0.0
Instituciones de Crédito	Pesos	México	\$0.0	\$0.0
Títulos y Valores	Pesos	México	\$0.0	\$0.0
Arrendamientos Financieros	Pesos	México	\$0.0	\$0.0
Deuda Externa	Pesos	México	\$0.0	\$0.0
Organismos Financieros Internacionales	Pesos	México	\$0.0	\$0.0
Deuda Bilateral	Pesos	México	\$0.0	\$0.0
Títulos y Valores	Pesos	México	\$0.0	\$0.0
Arrendamientos Financieros	Pesos	México	\$0.0	\$0.0
Subtotal a Corto Plazo	Pesos	México	\$0.0	\$0.0
Largo Plazo				
Deuda Interna	Pesos	México	\$0.0	\$0.0
Instituciones de Crédito	Pesos	México	\$0.0	\$0.0
Títulos y Valores	Pesos	México	\$0.0	\$0.0
Arrendamientos Financieros	Pesos	México	\$0.0	\$0.0
Deuda Externa	Pesos	México	\$0.0	\$0.0
Organismos Financieros Internacionales	Pesos	México	\$0.0	\$0.0
Deuda Bilateral	Pesos	México	\$0.0	\$0.0
Títulos y Valores	Pesos	México	\$0.0	\$0.0
Arrendamientos Financieros	Pesos	México	\$0.0	\$0.0
Subtotal a Largo Plazo	Pesos	México	\$0.0	\$0.0
Otros Pasivos	Pesos	México	\$742.4	\$1,246.0
Total Deuda y Otros Pasivos	Pesos	México	\$742.4	\$1,246.0

Bajo protesta de decir verdad declaramos que los Estados Financieros y sus notas, son razonablemente correctos y son responsabilidad del emisor

La suma de los parciales puede no coincidir con el total, debido al redondeo.



FRANCISCO VALENCIA PONCE
RECTOR



ALEJANDRA CASTRO MARTÍNEZ
DIRECTORA DE ADMINISTRACIÓN Y FINANZAS

Cuenta Pública 2019
Estado analítico del activo
Del 1o. de Enero al 31 de Diciembre de 2019
Miles de Pesos

Ente Público: UNIVERSIDAD TECNOLÓGICA DE ORIENTAL

Concepto	Saldo Inicial 1	Cargos del Periodo 2	Abonos del Periodo 3	Saldo Final 4=(1+2-3)	Variación del Periodo 5=(4-1)
ACTIVO					
Activo Circulante	\$1,664.6	\$79,497.1	\$80,021.7	\$1,140.0	-\$524.6
Efectivo y Equivalentes	\$1,540.5	\$57,728.5	\$58,252.8	\$1,016.2	-\$524.3
Derechos a Recibir Efectivo o Equivalentes	\$124.1	\$21,728.2	\$21,728.5	\$123.8	-\$0.3
Derechos a Recibir Bienes o Servicios	\$0.0	\$40.4	\$40.4	\$0.0	\$0.0
Inventarios	\$0.0	\$0.0	\$0.0	\$0.0	\$0.0
Almacenes	\$0.0	\$0.0	\$0.0	\$0.0	\$0.0
Estimación por Pérdida o Deterioro de Activos Circulantes	\$0.0	\$0.0	\$0.0	\$0.0	\$0.0
Otros Activos Circulantes	\$0.0	\$0.0	\$0.0	\$0.0	\$0.0
Activo No Circulante	\$61,212.1	\$5,614.8	\$860.6	\$65,966.3	\$4,754.2
Inversiones Financieras a Largo Plazo	\$0.0	\$0.0	\$0.0	\$0.0	\$0.0
Derechos a Recibir Efectivo o Equivalentes a Largo Plazo	\$0.0	\$0.0	\$0.0	\$0.0	\$0.0
Bienes Inmuebles, Infraestructura y Construcciones en Proceso	\$46,791.2	\$4,229.8	\$0.0	\$51,021.0	\$4,229.8
Bienes Muebles	\$15,017.7	\$1,360.0	\$326.1	\$16,051.6	\$1,033.9
Activos Intangibles	\$357.1	\$25.0	\$0.0	\$382.1	\$25.0
Depreciación, Deterioro y Amortización Acumulada de Bienes	-\$953.9	\$0.0	\$534.5	-\$1,488.4	-\$534.5
Activos Diferidos	\$0.0	\$0.0	\$0.0	\$0.0	\$0.0
Estimación por Pérdida o Deterioro de Activos no Circulantes	\$0.0	\$0.0	\$0.0	\$0.0	\$0.0
Otros Activos no Circulantes	\$0.0	\$0.0	\$0.0	\$0.0	\$0.0
TOTAL DEL ACTIVO	\$62,876.7	\$85,111.9	\$80,882.3	\$67,106.3	\$4,229.6

Bajo protesta de decir verdad declaramos que los Estados Financieros y sus notas, son razonablemente correctos y son responsabilidad del emisor

La suma de los parciales puede no coincidir con el total, debido al redondeo.


FRANCISCO VALENCIA PONCE

RECTOR


ALEJANDRA CASTRO MARTÍNEZ

DIRECTORA DE ADMINISTRACIÓN Y FINANZAS

Ente Público: UNIVERSIDAD TECNOLÓGICA DE ORIENTAL

Concepto	Año		Concepto	Año	
	2019	2018		2019	2018
ACTIVO			PASIVO		
Activo Circulante			Pasivo Circulante		
Efectivo y Equivalentes	\$1,016.2	\$1,540.5	Cuentas por Pagar a Corto Plazo	\$1,246.0	\$742.4
Derechos a Recibir Efectivo o Equivalentes	\$123.8	\$124.1	Documentos por Pagar a Corto Plazo	\$0.0	\$0.0
Derechos a Recibir Bienes o Servicios	\$0.0	\$0.0	Porción a Corto Plazo de la Deuda Pública a Largo Plazo	\$0.0	\$0.0
Inventarios	\$0.0	\$0.0	Títulos y Valores a Corto Plazo	\$0.0	\$0.0
Almacenes	\$0.0	\$0.0	Pasivos Diferidos a Corto Plazo	\$0.0	\$0.0
Estimación por Pérdida o Deterioro de Activos Circulantes	\$0.0	\$0.0	Fondos y Bienes de Terceros en Garantía y/o Administración a Corto Plazo	\$0.0	\$0.0
Otros Activos Circulantes	\$0.0	\$0.0	Provisiones a Corto Plazo	\$0.0	\$0.0
			Otros Pasivos a Corto Plazo	\$0.0	\$0.0
Total de Activos Circulantes	\$1,140.0	\$1,664.6	Total de Pasivos Circulantes	\$1,246.0	\$742.4
Activo No Circulante			Pasivo No Circulante		
Inversiones Financieras a Largo Plazo	\$0.0	\$0.0	Cuentas por Pagar a Largo Plazo	\$0.0	\$0.0
Derechos a Recibir Efectivo o Equivalentes a Largo Plazo	\$0.0	\$0.0	Documentos por Pagar a Largo Plazo	\$0.0	\$0.0
Bienes Inmuebles, Infraestructura y Construcciones en Proceso	\$51,021.0	\$46,791.2	Deuda Pública a Largo Plazo	\$0.0	\$0.0
Bienes Muebles	\$16,051.6	\$15,017.7	Pasivos Diferidos a Largo Plazo	\$0.0	\$0.0
Activos Intangibles	\$382.1	\$357.1	Fondos y Bienes de Terceros en Garantía y/o en Administración a Largo Plazo	\$0.0	\$0.0
Depreciación, Deterioro y Amortización Acumulada de Bienes	-\$1,488.4	-\$953.9	Provisiones a Largo Plazo	\$0.0	\$0.0
Activos Diferidos	\$0.0	\$0.0			
Estimación por Pérdida o Deterioro de Activos no Circulantes	\$0.0	\$0.0	Total de Pasivos No Circulantes	\$0.0	\$0.0
Otros Activos no Circulantes	\$0.0	\$0.0			
Total de Activos No Circulantes	\$65,966.3	\$61,212.1	TOTAL DEL PASIVO	\$1,246.0	\$742.4
TOTAL DEL ACTIVO	\$67,106.3	\$62,876.7	HACIENDA PÚBLICA/PATRIMONIO		
			Hacienda Pública/Patrimonio Contribuido	\$62,013.3	\$58,109.6
			Aportaciones	\$0.0	\$0.0
			Donaciones de Capital	\$0.0	\$0.0
			Actualización de la Hacienda Pública / Patrimonio	\$62,013.3	\$58,109.6
			Hacienda Pública/Patrimonio Generado	\$3,847.0	\$4,024.7
			Resultados del Ejercicio (Ahorro / Desahorro)	\$209.6	-\$1,235.2
			Resultados de Ejercicios Anteriores	\$3,637.4	\$5,259.9
			Revalúos	\$0.0	\$0.0
			Reservas	\$0.0	\$0.0
			Rectificaciones de Resultados de Ejercicios Anteriores	\$0.0	\$0.0
			Exceso o Insuficiencia en la Actualización de la Hacienda Pública/Patrimonio	\$0.0	\$0.0

Cuenta Pública 2019
Estado de situación financiera
Al 31 de Diciembre de 2019 y 2018
Miles de Pesos




Concepto	Año		Concepto	Año	
	2019	2018		2019	2018
			Resultado por Posición Monetaria	\$0.0	\$0.0
			Resultado por Tenencia de Activos no Monetarios	\$0.0	\$0.0
			Total Hacienda Pública/ Patrimonio	\$65,860.3	\$62,134.3
			TOTAL DEL PASIVO Y HACIENDA PÚBLICA / PATRIMONIO	\$67,106.3	\$62,876.7

Bajo protesta de decir verdad declaramos que los Estados Financieros y sus notas, son razonablemente correctos y son responsabilidad del emisor

La suma de los parciales puede no coincidir con el total, debido al redondeo.



FRANCISCO VALENCIA PONCE
RECTOR



ALEJANDRA CASTRO MARTÍNEZ
DIRECTORA DE ADMINISTRACIÓN Y FINANZAS

Cuenta Pública 2019
Estado de cambios en la situación financiera
Del 1o. de Enero al 31 de Diciembre de 2019
Miles de Pesos

Ente Público: UNIVERSIDAD TECNOLÓGICA DE ORIENTAL

Concepto	Origen	Aplicación	Concepto	Origen	Aplicación
ACTIVO	\$1,059.1	\$5,288.7	PASIVO	\$503.6	\$0.0
Activo Circulante	\$524.6	\$0.0	Pasivo Circulante	\$503.6	\$0.0
Efectivo y Equivalentes	\$524.3	\$0.0	Cuentas por Pagar a Corto Plazo	\$503.6	\$0.0
Derechos a Recibir Efectivo o Equivalentes	\$0.3	\$0.0	Documentos por Pagar a Corto Plazo	\$0.0	\$0.0
Derechos a Recibir Bienes o Servicios	\$0.0	\$0.0	Porción a Corto Plazo de la Deuda Pública a Largo Plazo	\$0.0	\$0.0
Inventarios	\$0.0	\$0.0	Títulos y Valores a Corto Plazo	\$0.0	\$0.0
Almacenes	\$0.0	\$0.0	Pasivos Diferidos a Corto Plazo	\$0.0	\$0.0
Estimación por Pérdida o Deterioro de Activos Circulantes	\$0.0	\$0.0	Fondos y Bienes de Terceros en Garantía y/o Administración a Corto Plazo	\$0.0	\$0.0
Otros Activos Circulantes	\$0.0	\$0.0	Provisiones a Corto Plazo	\$0.0	\$0.0
			Otros Pasivos a Corto Plazo	\$0.0	\$0.0
Activo No Circulante	\$534.5	\$5,288.7	Pasivo No Circulante	\$0.0	\$0.0
Inversiones Financieras a Largo Plazo	\$0.0	\$0.0			
Derechos a Recibir Efectivo o Equivalentes a Largo Plazo	\$0.0	\$0.0	Cuentas por Pagar a Largo Plazo	\$0.0	\$0.0
Bienes Inmuebles, Infraestructura y Construcciones en Proceso	\$0.0	\$4,229.8	Documentos por Pagar a Largo Plazo	\$0.0	\$0.0
Bienes Muebles	\$0.0	\$1,033.9	Deuda Pública a Largo Plazo	\$0.0	\$0.0
Activos Intangibles	\$0.0	\$25.0	Pasivos Diferidos a Largo Plazo	\$0.0	\$0.0
Depreciación, Deterioro y Amortización Acumulada de Bienes	\$534.5	\$0.0	Fondos y Bienes de Terceros en Garantía y/o en Administración a Largo Plazo	\$0.0	\$0.0
Activos Diferidos	\$0.0	\$0.0	Provisiones a Largo Plazo	\$0.0	\$0.0
Estimación por Pérdida o Deterioro de Activos no Circulantes	\$0.0	\$0.0			
Otros Activos no Circulantes	\$0.0	\$0.0	HACIENDA PÚBLICA/ PATRIMONIO	\$5,348.5	\$1,622.5
			Hacienda Pública/Patrimonio Contribuido	\$3,903.7	\$0.0
			Aportaciones	\$0.0	\$0.0
			Donaciones de Capital	\$0.0	\$0.0
			Actualización de la Hacienda Pública / Patrimonio	\$3,903.7	\$0.0
			Hacienda Pública/Patrimonio Generado	\$1,444.8	\$1,622.5
			Resultados del Ejercicio (Ahorro / Desahorro)	\$1,444.8	\$0.0
			Resultados de Ejercicios Anteriores	\$0.0	\$1,622.5
			Revalúos	\$0.0	\$0.0
			Reservas	\$0.0	\$0.0
			Rectificaciones de Resultados de Ejercicios Anteriores	\$0.0	\$0.0
			Exceso o Insuficiencia en la Actualización de la Hacienda Pública/Patrimonio	\$0.0	\$0.0
			Resultado por Posición Monetaria	\$0.0	\$0.0

Cuenta Pública 2019
Estado de cambios en la situación financiera
Del 1o. de Enero al 31 de Diciembre de 2019
Miles de Pesos



Concepto	Origen	Aplicación	Concepto	Origen	Aplicación
			Resultado por Tenencia de Activos no Monetarios	\$0.0	\$0.0

Bajo protesta de decir verdad declaramos que los Estados Financieros y sus notas, son razonablemente correctos y son responsabilidad del emisor

La suma de los parciales puede no coincidir con el total, debido al redondeo.



FRANCISCO VALENCIA PONCE
RECTOR



ALEJANDRA CASTRO MARTÍNEZ
DIRECTORA DE ADMINISTRACIÓN Y FINANZAS

Cuenta Pública 2019
Estado de variación en la hacienda pública
Del 1o. de Enero al 31 de Diciembre de 2019 y 2018
Miles de Pesos

Ente Público: UNIVERSIDAD TECNOLÓGICA DE ORIENTAL

Concepto	Hacienda Pública/Patrimonio Contribuido	Hacienda Pública/Patrimonio Generado de Ejercicios Anteriores	Hacienda Pública/Patrimonio Generado del Ejercicio	Exceso o Insuficiencia en la Actualización de la Hacienda Pública / Patrimonio	TOTAL
Hacienda Pública / Patrimonio Contribuido Neto 2018	\$58,109.6	\$0.0	\$0.0	\$0.0	\$58,109.6
Aportaciones	\$0.0	\$0.0	\$0.0	\$0.0	\$0.0
Donaciones de Capital	\$0.0	\$0.0	\$0.0	\$0.0	\$0.0
Actualización de la Hacienda Pública/Patrimonio	\$58,109.6	\$0.0	\$0.0	\$0.0	\$58,109.6
Hacienda Pública / Patrimonio Generado Neto 2018	\$0.0	\$5,259.9	-\$1,235.2	\$0.0	\$4,024.7
Resultados del Ejercicio (Ahorro/Desahorro)	\$0.0	\$0.0	-\$1,235.2	\$0.0	-\$1,235.2
Resultados de Ejercicios Anteriores	\$0.0	\$5,259.9	\$0.0	\$0.0	\$5,259.9
Revalúos	\$0.0	\$0.0	\$0.0	\$0.0	\$0.0
Reservas	\$0.0	\$0.0	\$0.0	\$0.0	\$0.0
Rectificaciones de Resultados de Ejercicios Anteriores	\$0.0	\$0.0	\$0.0	\$0.0	\$0.0
Exceso o Insuficiencia en la Actualización de la Hacienda Pública/Patrimonio Neto 2018	\$0.0	\$0.0	\$0.0	\$0.0	\$0.0
Resultado por Posición Monetaria	\$0.0	\$0.0	\$0.0	\$0.0	\$0.0
Resultado por Tenencia de Activos no Monetarios	\$0.0	\$0.0	\$0.0	\$0.0	\$0.0
Hacienda Pública / Patrimonio Neto Final 2018	\$58,109.6	\$5,259.9	-\$1,235.2	\$0.0	\$62,134.3
Cambios en la Hacienda Pública / Patrimonio Contribuido Neto 2019	\$3,903.7	\$0.0	\$0.0	\$0.0	\$3,903.7
Aportaciones	\$0.0	\$0.0	\$0.0	\$0.0	\$0.0
Donaciones de Capital	\$0.0	\$0.0	\$0.0	\$0.0	\$0.0
Actualización de la Hacienda Pública/Patrimonio	\$3,903.7	\$0.0	\$0.0	\$0.0	\$3,903.7
Variaciones de la Hacienda Pública / Patrimonio Generado Neto 2019	\$0.0	-\$1,622.5	\$1,444.8	\$0.0	-\$177.7
Resultados del Ejercicio (Ahorro/Desahorro)	\$0.0	\$0.0	\$209.6	\$0.0	\$209.6
Resultados de Ejercicios Anteriores	\$0.0	-\$1,622.5	\$1,235.2	\$0.0	-\$387.3
Revalúos	\$0.0	\$0.0	\$0.0	\$0.0	\$0.0
Reservas	\$0.0	\$0.0	\$0.0	\$0.0	\$0.0
Rectificaciones de Resultados de Ejercicios Anteriores	\$0.0	\$0.0	\$0.0	\$0.0	\$0.0
Cambios en el exceso o insuficiencia en la hacienda Pública / Patrimonio Neto 2019	\$0.0	\$0.0	\$0.0	\$0.0	\$0.0
Resultado por Posición Monetaria	\$0.0	\$0.0	\$0.0	\$0.0	\$0.0
Resultado por Tenencia de Activos no Monetarios	\$0.0	\$0.0	\$0.0	\$0.0	\$0.0
Hacienda Pública / Patrimonio Neto Final 2019	\$62,013.3	\$3,637.4	\$209.6	\$0.0	\$65,860.3

Cuenta Pública 2019
Estado de variación en la hacienda pública
Del 1o. de Enero al 31 de Diciembre de 2019 y 2018
Miles de Pesos



Bajo protesta de decir verdad declaramos que los Estados Financieros y sus notas, son razonablemente correctos y son responsabilidad del emisor

La suma de los parciales puede no coincidir con el total, debido al redondeo.

FRANCISCO VALENCIA PONCE
RECTOR

ALEJANDRA CASTRO MARTÍNEZ
DIRECTORA DE ADMINISTRACIÓN Y FINANZAS



Cuenta Pública 2019
Estado de flujos de efectivo
Del 1o. de Enero al 31 de Diciembre de 2019 y 2018
Miles de Pesos



UNIVERSIDAD TECNOLÓGICA DE ORIENTAL

Ente Público:

Concepto	2019	2018	Concepto	2019	2018
Flujos de Efectivo de las Actividades de Operación					
Origen			Flujos de Efectivo de las Actividades de Inversión		
Impuestos	\$21,388.9	\$20,763.8	Bienes Inmuebles, Infraestructura y Construcciones en Proceso	\$0.0	\$0.0
Cuotas y Aportaciones de Seguridad Social	\$0.0	\$0.0	Bienes Muebles	\$0.0	\$0.0
Contribuciones de mejoras	\$0.0	\$0.0	Otros Orígenes de Inversión	\$0.0	\$0.0
Derechos	\$0.0	\$85.9		\$866.2	\$218.0
Productos	\$0.0	\$0.0	Aplicación		
Aprovechamientos	\$0.0	\$0.0	Bienes Inmuebles, Infraestructura y Construcciones en Proceso	\$0.0	\$0.0
Ingresos por Venta de Bienes y Prestaciones de Servicios	\$212.3	\$0.0	Bienes Muebles	\$861.2	\$218.0
Participaciones, Aportaciones, Convenios, Incentivos Derivados de la Colaboración Fiscal y Fondos Distintos de Aportaciones	\$0.0	\$0.0	Otras Aplicaciones de Inversión	\$25.0	\$0.0
Transferencias, Asignaciones, Subsidios y Subvenciones, y Pensiones y Jubilaciones	\$21,176.6	\$20,677.9			
Otros Orígenes de Operación	\$0.0	\$0.0	Flujos Netos de Efectivo por Actividades de Inversión	-\$886.2	-\$218.0
Aplicación			Flujo de Efectivo de las Actividades de Financiamiento		
Servicios Personales	\$21,027.0	\$21,561.2	Endeudamiento Neto	\$0.0	\$0.0
Materiales y Suministros	\$15,301.5	\$14,619.0	Interno	\$0.0	\$0.0
Servicios Generales	\$857.6	\$1,443.2	Externo	\$0.0	\$0.0
Transferencias Internas y Asignaciones al Sector Público	\$3,981.7	\$4,966.1	Otros Orígenes de Financiamiento	\$0.0	\$0.0
Transferencias al resto del Sector Público	\$0.0	\$0.0			
Subsidios y Subvenciones	\$0.0	\$0.0			
Subsidios y Subvenciones	\$0.0	\$0.0	Aplicación		
Ayudas Sociales	\$80.5	\$160.1	Servicios de la Deuda	\$0.0	\$0.0
Pensiones y Jubilaciones	\$0.0	\$0.0	Interno	\$0.0	\$0.0
Transferencias a Fideicomisos, Mandatos y Contratos Análogos	\$0.0	\$0.0	Externo	\$0.0	\$0.0
Transferencias a la Seguridad Social	\$0.0	\$0.0			
Donativos	\$0.0	\$0.0			
Transferencias al Exterior	\$0.0	\$0.0			

Cuenta Pública 2019
Estado de flujos de efectivo
Del 1o. de Enero al 31 de Diciembre de 2019 y 2018
Miles de Pesos



Concepto	2019	2018	Concepto	2019	2018
Participaciones	\$0.0	\$0.0	Otras Aplicaciones de Financiamiento	\$0.0	\$0.0
Aportaciones	\$0.0	\$0.0			
Convenios	\$0.0	\$0.0			
Otras Aplicaciones de Operación	\$805.7	\$372.8	Flujos netos de Efectivo por Actividades de Financiamiento	\$0.0	\$0.0
Flujos Netos de Efectivo por Actividades de Operación	\$361.9	-\$797.4	Incremento/Disminución Neta en el Efectivo y Equivalentes al Efectivo	-\$524.3	-\$1,015.4
			Efectivo y Equivalentes al Efectivo al inicio del Ejercicio	\$1,540.5	\$2,555.9
			Efectivo y Equivalentes al Efectivo al final del Ejercicio	\$1,016.2	\$1,540.5

Bajo protesta de decir verdad declaramos que los Estados Financieros y sus notas, son razonablemente correctos y son responsabilidad del emisor.

La suma de los parciales puede no coincidir con el total, debido al redondeo.



FRANCISCO VALENCIA PONCE
RECTOR



ALEJANDRA CASTRO MARTÍNEZ
DIRECTORA DE ADMINISTRACIÓN Y FINANZAS

Ente Público: UNIVERSIDAD TECNOLÓGICA DE ORIENTAL

SIN INFORMACIÓN QUE PRESENTAR



FRANCISCO VALENCIA PONCE
RECTOR



ALEJANDRA CASTRO MARTÍNEZ
DIRECTORA DE ADMINISTRACIÓN Y FINANZAS



UNIVERSIDAD TECNOLÓGICA DE ORIENTAL

NOTAS A LOS ESTADOS FINANCIEROS AL 31 DE DICIEMBRE DE 2019

CIFRAS EN MILES DE PESOS

NOTAS DE DESGLOSE

I.I INFORMACIÓN CONTABLE

1) NOTAS AL ESTADO DE SITUACIÓN FINANCIERA

Activo

Efectivo y Equivalentes

Concepto	2019	2018
Caja	10.0	10.0
Santander Serfin Cta. 26219	0.0	375.8
Santander Serfin Cta. 08808	0.0	42.9
Santander Serfin Cta. 63081	0.0	0.00
Santander Serfin Cta. 32090	0.0	9.7
Santander Serfin Cta. 20783	0.0	12.0
Santander Serfin Cta. 10893	0.0	15.0
Santander Serfin Cta. 26108	0.0	415.1
Santander Serfin Cta. 26051	0.0	199.7
Banorte Cta. 61110	0.0	186.7
Banorte Cta. 51490	0.0	16.3
Bancomer Cuenta 98063	563.4	0.00
Bancomer Cuenta 68182	60.4	180.0
Bancomer Cuenta 98020	15.0	0.0
Bancomer Cuenta 97997	15.0	0.0
Bancomer Cuenta 98179	53.8	0.0
Bancomer Cuenta 98160	52.3	0.0
Bancomer Cuenta 98047	138.6	0.0
Bancomer Cuenta 52918	15.0	0.0
Bancomer Cuenta 98128	15.0	0.0
Bancomer Cuenta 47189	0.4	0.0
Depósitos en garantía	77.3	77.3
Total	1,016.2	1,540.5



UNIVERSIDAD TECNOLÓGICA DE ORIENTAL

NOTAS A LOS ESTADOS FINANCIEROS AL 31 DE DICIEMBRE DE 2019

CIFRAS EN MILES DE PESOS

Derechos a Recibir Efectivo y Equivalentes

Concepto	2019				2018
	Hasta 90 días	Hasta 180 días	Hasta 365 días	Total	Total
Subsidio al Empleo	0.4				0.8
Axa Seguros, S.A. de C.V.	123.4				123.4
Total	123.8				124.2

Inversiones Financieras a Largo Plazo

Concepto	2019	2018
Total	0.0	0.0

Derechos a Recibir Efectivo o Equivalentes a Largo Plazo

Concepto	2019	2018
Total	0.0	0.0



UNIVERSIDAD TECNOLÓGICA DE ORIENTAL

NOTAS A LOS ESTADOS FINANCIEROS AL 31 DE DICIEMBRE DE 2019

CIFRAS EN MILES DE PESOS

Bienes Inmuebles, Infraestructura y Construcciones en Proceso

Concepto	2019	2018
Edificio de Biblioteca	11,690.1	11,690.1
Edificio de Laboratorio Pesado	14,646.5	14,646.5
Edificio de Docencia	20,454.6	20,454.6
Cancha deportiva	4,229.8	0
Total	51,021.0	46,791.2

Tasas de depreciación

Concepto	Depreciación Anual %
Edificios no Habitacionales	3.3

Bienes Muebles

Concepto	2019	2018
Mobiliario y Equipo de Administración	4,123.7	3,335.20
Mobiliario y Equipo Educativo y Recreativo	336.2	336.2
Equipo e Instrumental Médico y de Laboratorio	8,487.9	8,221.9
Vehículos y Equipo de Transporte	1,546.1	1,576.7
Maquinaria, Otros Equipos y Herramientas	1,557.7	1,547.7
Total	16,051.6	15,017.7

Porcentajes de Depreciación

Concepto	% de depreciación anual
Muebles de Oficina y estantería	10.0
Muebles, Excepto de Oficina y Estantería	10.0
Equipo de Cómputo y Tecnologías de la Información	33.3
Otros Mobiliarios y Equipos de Administración	10.0
Equipos y Aparatos Audiovisuales	33.3
Equipo Médico y de Laboratorio	20.0
Automóviles y Equipo Terrestre	20.0

Nota: *De acuerdo a las características de los bienes de referencia en Guía de Parámetros de Vida Útil.



UNIVERSIDAD TECNOLÓGICA DE ORIENTAL

NOTAS A LOS ESTADOS FINANCIEROS AL 31 DE DICIEMBRE DE 2019

CIFRAS EN MILES DE PESOS

Activos Intangibles

Concepto	2019	2018
Software	382.1	357.1
Total	382.1	357.1

Pasivo

Cuentas por Pagar

Concepto	2019					2018
	Hasta 90 días	Hasta 180 días	Hasta 365 días	Más de 365 días	Total	Total
ISR	170.1					171.8
Cuotas IMSS	67.1					41.7
Cuotas INFONAVIT	21.0					26.2
Seguridad Social	308.3					8.0
ISERTP	57.3					303.8
Edu Plus, S.A. de C.V.	498.8					67.5
Acreedores	123.4					123.4
Total	1,246.0					742.4

Documentos por Pagar

Concepto	2019					2018
	Hasta 90 días	Hasta 180 días	Hasta 365 días	Más de 365 días	Total	Total
Total	0.0				0.0	0.0

Fondos y Bienes de Terceros en Garantía y/o Administración

Concepto	2019	2018
Total	0.0	0.0



UNIVERSIDAD TECNOLÓGICA DE ORIENTAL

NOTAS A LOS ESTADOS FINANCIEROS AL 31 DE DICIEMBRE DE 2019

CIFRAS EN MILES DE PESOS

Pasivos diferidos

Concepto	2019
A corto plazo	0.0
A largo plazo	0.0
Total	0.0

Otros Pasivos

Concepto	2019	2018
Total	0.0	0.0



UNIVERSIDAD TECNOLÓGICA DE ORIENTAL

NOTAS A LOS ESTADOS FINANCIEROS
AL 31 DE DICIEMBRE DE 2019

CIFRAS EN MILES DE PESOS

2) NOTAS AL ESTADO DE VARIACIONES EN EL PATRIMONIO

Patrimonio

La cuenta de Patrimonio presentó los siguientes saldos:

Concepto	2019	2018
Total	65,860.3	62,134.4

Patrimonio Contribuido

Concepto	2019
Total	62,013.3

Patrimonio Generado

Concepto	Importe
Total	3,847.0



UNIVERSIDAD TECNOLÓGICA DE ORIENTAL

NOTAS A LOS ESTADOS FINANCIEROS AL 31 DE DICIEMBRE DE 2019

CIFRAS EN MILES DE PESOS

3) NOTAS AL ESTADO DE ACTIVIDADES

Ingresos y Otros Beneficios

Ingresos de Gestión

Concepto	2019	2018
Total	212.3	85.9

Gastos y Otras Pérdidas

Gastos de Funcionamiento

Concepto	2019	2018
Servicios Personales	15,609.7	14,922.7
Materiales y Suministros	857.6	1,443.2
Servicios Generales	4,039.0	5,033.6
Total	20,506.3	21,399.5

Servicios Personales

Concepto	2019	2018
Remuneraciones al Personal de Carácter Permanente	6,016.3	6,182.7
Remuneraciones al Personal de Carácter Transitorio	4,513.4	4,244.5
Remuneraciones Adicionales y Especiales	1,686.6	1,563.6
Seguridad Social	2,305.0	2,252.2
Otras Prestaciones Sociales y Económicas	1,088.4	679.7
Total	15,609.7	14,922.7



UNIVERSIDAD TECNOLÓGICA DE ORIENTAL

NOTAS A LOS ESTADOS FINANCIEROS AL 31 DE DICIEMBRE DE 2019

CIFRAS EN MILES DE PESOS

Materiales y Suministros

Concepto	2019	2018
Materiales de Administración, Emisión de documentos y Artículos oficiales	231.5	425.8
Alimentos y Utensilios	111.9	122.6
Materias Primas y Materiales de Producción y Comercialización	12.7	62.9
Materiales y Artículos de Construcción y Reparación	116.7	185.7
Productos Químicos, Farmacéuticos y de Laboratorio	20.3	83.6
Combustibles, Lubricantes y Aditivos	256.9	347.1
Vestuario, Blancos, Prendas de Protección y Artículos Deportivos	32.9	73.6
Herramientas, Refacciones y Accesorios Menores	84.7	141.9
Total	857.6	1,443.20

Servicios Generales

Concepto	2019	2018
Servicios Básicos	412.7	699.3
Servicios de Arrendamiento	395.4	171.6
Servicios Profesionales, Científicos, Técnicos y Otros Servicios	1,108.0	1,688.5
Servicios Financieros, Bancarios y Comerciales	185.5	198.8
Servicios de Instalación, Reparación, Mantenimiento y Conservación	824.6	654.5
Servicios de Comunicación Social y Publicidad	76.8	176.8
Servicio de Traslado y Viáticos	289.8	334.4
Servicios Oficiales	16.8	1.7
Otros Servicios Generales	729.4	1,108.0
Total	4,039.0	5,033.6

Transferencias, Asignaciones, Subsidios y Otras Ayudas

Concepto	2019	2018
Ayudas Sociales	80.5	123.7
Total	80.5	123.7



UNIVERSIDAD TECNOLÓGICA DE ORIENTAL

NOTAS A LOS ESTADOS FINANCIEROS AL 31 DE DICIEMBRE DE 2019

CIFRAS EN MILES DE PESOS

Otros Gastos

Concepto	2019	2018
Inversión Pública No Capitalizable		0.0
Gastos de Ejercicios Anteriores	58.0	0.0
Depreciación de Bienes Muebles	534.5	439.4
	592.5	439.4

Recaudado en el ejercicio 2019.

De acuerdo a oficio No. D.C.-S.C 291/2020 emitido por la Secretaria de Planeación y Finanzas, indica la confirmación de los recursos transferidos en el ejercicio 2019, de acuerdo a lo siguiente.

Concepto	2019
Subsidio Federal	9,833.0
Subsidio Estatal	9,000.1
Captación de Derechos	1,743.5
Total	21,176.6



UNIVERSIDAD TECNOLÓGICA DE ORIENTAL

NOTAS A LOS ESTADOS FINANCIEROS AL 31 DE DICIEMBRE DE 2019

CIFRAS EN MILES DE PESOS

4) NOTAS AL ESTADO DE FLUJOS DE EFECTIVO

Efectivo y Equivalentes

Concepto	2019	2018
Caja	10.0	10.0
Santander Serfin Cta. 26219	0.0	375.8
Santander Serfin Cta. 08808	0.0	42.9
Santander Serfin Cta. 63081	0.0	0.00
Santander Serfin Cta. 32090	0.0	9.7
Santander Serfin Cta. 20783	0.0	12.0
Santander Serfin Cta. 10893	0.0	15.0
Santander Serfin Cta. 26108	0.0	415.1
Santander Serfin Cta. 26051	0.0	199.7
Banorte Cta. 61110	0.0	186.7
Banorte Cta. 51490	0.0	16.3
Bancomer Cuenta 98063	563.4	0.00
Bancomer Cuenta 68182	60.4	180.0
Bancomer Cuenta 98020	15.0	0.0
Bancomer Cuenta 97997	15.0	0.0
Bancomer Cuenta 98179	53.8	0.0
Bancomer Cuenta 98160	52.3	0.0
Bancomer Cuenta 98047	138.6	0.0
Bancomer Cuenta 52918	15.0	0.0
Bancomer Cuenta 98128	15.0	0.0
Bancomer Cuenta 47189	0.4	0.0
Depósitos en garantía	77.3	77.3
Total	1,016.2	1,540.5

Adquisiciones de Bienes Muebles e Inmuebles

Concepto	2019	2018
Mobiliario y Equipo de Administración	788.5	96.6
Mobiliario y Equipo Educativo y Recreativo	266.0	121.4
Equipo e Instrumental Médico y de Laboratorio	0.0	0.0
Vehículos y Equipo de Transporte	295.5	0.0
Maquinaria, otros Equipos y Herramientas	10.0	0.0
Total	1,360.0	218.0



UNIVERSIDAD TECNOLÓGICA DE ORIENTAL

NOTAS A LOS ESTADOS FINANCIEROS
AL 31 DE DICIEMBRE DE 2019

CIFRAS EN MILES DE PESOS

I.II INFORMACIÓN PRESUPUESTAL

1) ESTADO ANALÍTICO DEL EJERCICIO DEL PRESUPUESTO DE EGRESOS

Descripción	Presupuesto		Variación	
	Autorizado	Devengado	Nominal	Porcentual
Total	20,013.3	21,971.8	1.0	109.7%



UNIVERSIDAD TECNOLÓGICA DE ORIENTAL

NOTAS A LOS ESTADOS FINANCIEROS
AL 31 DE DICIEMBRE DE 2019

CIFRAS EN MILES DE PESOS

2) ESTADO ANALÍTICO DE INGRESOS PRESUPUESTALES

Concepto	Ingreso		Variación	
	Estimado	Recaudado	Nominal	Porcentual
Ingresos Propios	0.0	212.3	0.0	0.0
Subsidio Estatal	9,254.8	9,600.2	1.0	0.0
Subsidio Federal	9,254.8	9,832.9	1.0	0.0
Captación de Derechos	1,503.7	1,743.5	0	0.0
Total	20,013.3	21,388.9	1.0	0.0



UNIVERSIDAD TECNOLÓGICA DE ORIENTAL

NOTAS A LOS ESTADOS FINANCIEROS
AL 31 DE DICIEMBRE DE 2019

CIFRAS EN MILES DE PESOS

5) **CONCILIACIÓN ENTRE LOS INGRESOS PRESUPUESTARIOS Y CONTABLES, ASÍ COMO ENTRE LOS EGRESOS PRESUPUESTARIOS Y LOS GASTOS CONTABLES.**

Concepto	2019	2018
1. Ingresos Presupuestarios	21,388.9	20,763.8
2. Más Ingresos Contables no Presupuestarios	0.0	0
3. Menos Ingresos Presupuestarios no Contables	0.0	0
4. Ingresos Contables (4 = 1 + 2 - 3)	21,388.9	20,763.8
1. Total de Egresos (presupuestarios)	21,971.8	21,777.6
2. Menos Egresos Presupuestarios no Contables	1,385.0	218.0
3. Más Gastos Contables No Presupuestales	592.5	439.4
4. Total de Gasto Contable	21,179.3	21,999.0
Total	209.6	-1,235.2



UNIVERSIDAD TECNOLÓGICA DE ORIENTAL

NOTAS A LOS ESTADOS FINANCIEROS AL 31 DE DICIEMBRE DE 2019

CIFRAS EN MILES DE PESOS

I. NOTAS DE MEMORIA

Cuentas de Orden

Cuentas de Orden Contables

Concepto	Importe

Cuentas de Orden Presupuestarias

Concepto	Importe
Ley de Ingresos Estimada	20,013.3
Modificaciones a la Ley de Ingresos Estimada	1,731.1
Ley de Ingresos Recaudada	21,388.9

Concepto	Importe
Presupuesto de Egresos Aprobado	20,013.3
Presupuesto de Egresos por Ejercer	82.0
Modificaciones al Presupuesto de Egresos Aprobado	2,040.5
Presupuesto de Egresos Devengado	21,971.8
Presupuesto de Egresos Pagado	21,107.5



UNIVERSIDAD TECNOLÓGICA DE ORIENTAL

NOTAS A LOS ESTADOS FINANCIEROS
AL 31 DE DICIEMBRE DE 2019

CIFRAS EN MILES DE PESOS

II. NOTAS DE GESTIÓN ADMINISTRATIVA

Introducción

La Universidad Tecnológica de Oriental, es un organismo público descentralizado del Gobierno del Estado de Puebla, dedicada a impartir Educación de Técnico Superior Universitario, Ingenierías y Licenciatura.

Información Contable

La información que se presenta en los Estados Financieros de la Universidad Tecnológica de Oriental es confiable y veraz para la toma de decisiones.

Información Presupuestaria

El ejercicio del presupuesto, asignado a la Universidad Tecnológica de Oriental, se realiza de manera programada por trimestre y es autorizado por el Consejo Directivo de esta Casa de Estudios.

Panorama Económico

La Universidad cuenta con la suficiencia económica para solventar los compromisos adquiridos respecto a los pasivos reflejados.

Autorización e Historia

El presupuesto con el que cuenta la Universidad ha ido incrementando en relación a la matrícula.

Organización y Objeto Social

La Universidad cuenta con un Presupuesto que se refleja en aumento de matrícula, para poder satisfacer a los alumnos en la enseñanza e instalaciones.

Bases de Preparación de los Estados Financieros

Son elaborados de acuerdo a la Ley de Contabilidad Gubernamental y el Consejo Nacional de Armonización Contable (CONAC).

Características del Sistema Automatizado de Administración y Contabilidad Gubernamental (SAACG).

El Sistema Automatizado de Administración y Contabilidad Gubernamental con el que cuenta la Universidad cumple con los requerimientos estipulados en la Ley General de Contabilidad, para la expedición de los Estados Financieros.



UNIVERSIDAD TECNOLÓGICA DE ORIENTAL

NOTAS A LOS ESTADOS FINANCIEROS AL 31 DE DICIEMBRE DE 2019

CIFRAS EN MILES DE PESOS

Políticas de Contabilidad Significativas

a. Efectos de la Inflación en la Información Financiera

No hay reflejo de los efectos en la información financiera

b. Efectivo y Equivalentes de Efectivo

El saldo presentado en el efectivo y equivalentes, representa el importe disponible para cumplir con los compromisos con los que cuenta la Universidad.

c. Inversiones Financieras

La Universidad Tecnológica de Oriental, no cuenta con inversiones.

d. Instrumentos financieros derivados

No aplica

e. Bienes Muebles e Inmuebles

Los bienes Muebles y edificios, con los que cuenta la Universidad son de su propiedad.

f. Provisiones

No aplica

g. Beneficios a los Empleados

No aplica

h. Patrimonio

No aplica

i. Reconocimiento de Ingresos

Los ingresos se reconocen desde el momento en que informan mediante oficios el presupuesto asignado.

j. Reconocimiento de Gastos

Los gastos se reconocen desde el momento que se realiza el pedido con los proveedores.

Eventos posteriores al cierre

No aplica



UNIVERSIDAD TECNOLÓGICA DE ORIENTAL

NOTAS A LOS ESTADOS FINANCIEROS
AL 31 DE DICIEMBRE DE 2019

CIFRAS EN MILES DE PESOS

“Bajo protesta de decir verdad declaramos que los Estados Financieros y sus notas, son razonablemente correctos y son responsabilidad del emisor”.

Responsable
Francisco Valencia Ponce
Rector

Nombre de quien autoriza
Alejandra Castro Martínez
Directora de Administración y
Finanzas

Nombre de quien elabora
Liliana Limón Moreno
Jefa de Depto. De Presupuestos y
Contabilidad

Cuenta Pública 2019
Estado analítico del ejercicio del presupuesto de egresos:
Por clasificación económica (por tipo de gasto)
Del 1o. de Enero al 31 de Diciembre de 2019
Miles de Pesos

Ente Público: UNIVERSIDAD TECNOLÓGICA DE ORIENTAL

Concepto	Egresos					Subejercicio 6 = (3 - 4)
	Aprobado	Ampliaciones/ (Reducciones)	Modificado	Devengado	Pagado	
	1	2	3 = (1 + 2)	4	5	
Gasto Corriente	\$20,013.3	\$595.3	\$20,608.6	\$20,586.8	\$20,221.3	\$21.8
Gasto de Capital	\$0.0	\$1,445.2	\$1,445.2	\$1,385.0	\$886.2	\$60.2
Amortización de la Deuda y Disminución de Pasivos	\$0.0	\$0.0	\$0.0	\$0.0	\$0.0	\$0.0
Pensiones y Jubilaciones	\$0.0	\$0.0	\$0.0	\$0.0	\$0.0	\$0.0
Participaciones	\$0.0	\$0.0	\$0.0	\$0.0	\$0.0	\$0.0
Total del Gasto	\$20,013.3	\$2,040.5	\$22,053.8	\$21,971.8	\$21,107.5	\$82.0

Bajo protesta de decir verdad declaramos que los Estados Financieros y sus notas, son razonablemente correctos y son responsabilidad del emisor

La suma de los parciales puede no coincidir con el total, debido al redondeo.



FRANCISCO VALENCIA PONCE

RECTOR



ALEJANDRA CASTRO MARTÍNEZ

DIRECTORA DE ADMINISTRACIÓN Y FINANZAS

Ente Público: UNIVERSIDAD TECNOLÓGICA DE ORIENTAL

Concepto	Egresos					Subejercicio 6 = (3 - 4)
	Aprobado	Ampliaciones/ (Reducciones)	Modificado	Devengado	Pagado	
	1	2	3 = (1 + 2)	4	5	
Servicios Personales	\$15,415.7	\$194.0	\$15,609.7	\$15,609.7	\$15,301.5	\$0.0
Remuneraciones al Personal de Carácter Permanente	\$5,953.3	\$63.0	\$6,016.3	\$6,016.3	\$6,016.3	\$0.0
Remuneraciones al Personal de Carácter Transitorio	\$4,393.1	\$120.3	\$4,513.4	\$4,513.4	\$4,513.4	\$0.0
Remuneraciones Adicionales y Especiales	\$1,944.2	-\$257.6	\$1,686.6	\$1,686.6	\$1,686.6	\$0.0
Seguridad Social	\$1,954.0	\$351.0	\$2,305.0	\$2,305.0	\$1,996.8	\$0.0
Otras Prestaciones Sociales y Económicas	\$1,171.1	-\$82.7	\$1,088.4	\$1,088.4	\$1,088.4	\$0.0
Previsiones	\$0.0	\$0.0	\$0.0	\$0.0	\$0.0	\$0.0
Pago de Estímulos a Servidores Públicos	\$0.0	\$0.0	\$0.0	\$0.0	\$0.0	\$0.0
Materiales y Suministros	\$928.9	-\$71.3	\$857.6	\$857.6	\$857.6	\$0.0
Materiales de Administración, Emisión de Documentos y Artículos Oficiales	\$239.4	-\$7.9	\$231.5	\$231.5	\$231.5	\$0.0
Alimentos y Utensilios	\$86.7	\$25.2	\$111.9	\$111.9	\$111.9	\$0.0
Materias Primas y Materiales de Producción y Comercialización	\$39.5	-\$26.8	\$12.7	\$12.7	\$12.7	\$0.0
Materiales y Artículos de Construcción y de Reparación	\$88.6	\$28.1	\$116.7	\$116.7	\$116.7	\$0.0
Productos Químicos, Farmacéuticos y de Laboratorio	\$54.1	-\$33.8	\$20.3	\$20.3	\$20.3	\$0.0
Combustibles, Lubricantes y Aditivos	\$235.3	\$21.6	\$256.9	\$256.9	\$256.9	\$0.0
Vestuario, Blancos, Prendas de Protección y Artículos Deportivos	\$68.7	-\$45.8	\$22.9	\$22.9	\$22.9	\$0.0
Materiales y Suministros Para Seguridad	\$0.0	\$0.0	\$0.0	\$0.0	\$0.0	\$0.0
Herramientas, Refacciones y Accesorios Menores	\$116.6	-\$31.9	\$84.7	\$84.7	\$84.7	\$0.0
Servicios Generales	\$3,555.9	\$504.9	\$4,060.8	\$4,039.0	\$3,981.7	\$21.8
Servicios Básicos	\$309.7	\$103.0	\$412.7	\$412.7	\$412.7	\$0.0
Servicios de Arrendamiento	\$53.7	\$345.3	\$399.0	\$395.4	\$395.4	\$3.6
Servicios Profesionales, Científicos, Técnicos y Otros Servicios	\$969.8	\$156.4	\$1,126.2	\$1,108.0	\$1,108.0	\$18.2
Servicios Financieros, Bancarios y Comerciales	\$142.5	\$43.0	\$185.5	\$185.5	\$185.5	\$0.0
Servicios de Instalación, Reparación, Mantenimiento y Conservación	\$738.1	\$86.5	\$824.6	\$824.6	\$824.6	\$0.0
Servicios de Comunicación Social y Publicidad.	\$129.5	-\$52.7	\$76.8	\$76.8	\$76.8	\$0.0
Servicios de Traslado y Viáticos	\$245.5	\$44.3	\$289.8	\$289.8	\$289.8	\$0.0
Servicios Oficiales	\$0.0	\$16.8	\$16.8	\$16.8	\$16.8	\$0.0
Otros Servicios Generales	\$967.1	-\$237.7	\$729.4	\$729.4	\$672.1	\$0.0
Transferencias, Asignaciones, Subsidios y Otras Ayudas	\$112.8	-\$32.3	\$80.5	\$80.5	\$80.5	\$0.0
Transferencias Internas y Asignaciones al Sector Público	\$0.0	\$0.0	\$0.0	\$0.0	\$0.0	\$0.0
Transferencias al Resto del Sector Público	\$0.0	\$0.0	\$0.0	\$0.0	\$0.0	\$0.0
Subsidios y Subvenciones	\$0.0	\$0.0	\$0.0	\$0.0	\$0.0	\$0.0
Ayudas Sociales	\$112.8	-\$32.3	\$80.5	\$80.5	\$80.5	\$0.0
Pensiones y Jubilaciones	\$0.0	\$0.0	\$0.0	\$0.0	\$0.0	\$0.0
Transferencias a Fideicomisos, Mandatos y Otros Análogos	\$0.0	\$0.0	\$0.0	\$0.0	\$0.0	\$0.0
Transferencias a la Seguridad Social	\$0.0	\$0.0	\$0.0	\$0.0	\$0.0	\$0.0
Donativos	\$0.0	\$0.0	\$0.0	\$0.0	\$0.0	\$0.0
Transferencias al Exterior	\$0.0	\$0.0	\$0.0	\$0.0	\$0.0	\$0.0
Bienes Muebles, Inmuebles e Intangibles	\$0.0	\$1,445.2	\$1,445.2	\$1,385.0	\$886.2	\$60.2
Mobiliario y Equipo de Administración	\$0.0	\$848.7	\$848.7	\$788.5	\$289.7	\$60.2

Cuenta Pública 2019
Estado analítico del ejercicio del presupuesto de egresos: Por clasificación por objeto del gasto (Capítulo y Concepto)
Del 1o. de Enero al 31 de Diciembre de 2019
Miles de Pesos

Concepto	Egresos					Subejercicio 6 = (3 - 4)
	Aprobado	Ampliaciones/ (Reducciones)	Modificado	Devengado	Pagado	
	1	2	3 = (1 + 2)	4	5	
Mobiliario y Equipo Educativo y Recreativo	\$0.0	\$0.0	\$0.0	\$0.0	\$0.0	\$0.0
Equipo e Instrumental Médico y de Laboratorio	\$0.0	\$266.0	\$266.0	\$266.0	\$266.0	\$0.0
Vehículos y Equipo de Transporte	\$0.0	\$295.5	\$295.5	\$295.5	\$295.5	\$0.0
Equipo de Defensa y Seguridad	\$0.0	\$0.0	\$0.0	\$0.0	\$0.0	\$0.0
Maquinaria, Otros Equipos y Herramientas	\$0.0	\$10.0	\$10.0	\$10.0	\$10.0	\$0.0
Activos Biológicos	\$0.0	\$0.0	\$0.0	\$0.0	\$0.0	\$0.0
Bienes Inmuebles	\$0.0	\$0.0	\$0.0	\$0.0	\$0.0	\$0.0
Activos Intangibles	\$0.0	\$25.0	\$25.0	\$25.0	\$25.0	\$0.0
Inversión Pública	\$0.0	\$0.0	\$0.0	\$0.0	\$0.0	\$0.0
Obra Pública en Bienes de Dominio Público	\$0.0	\$0.0	\$0.0	\$0.0	\$0.0	\$0.0
Obra Pública en Bienes Propios	\$0.0	\$0.0	\$0.0	\$0.0	\$0.0	\$0.0
Proyectos Productivos y Acciones de Fomento	\$0.0	\$0.0	\$0.0	\$0.0	\$0.0	\$0.0
Inversiones Financieras y Otras Provisiones	\$0.0	\$0.0	\$0.0	\$0.0	\$0.0	\$0.0
Inversiones Para el Fomento de Actividades Productivas.	\$0.0	\$0.0	\$0.0	\$0.0	\$0.0	\$0.0
Acciones y Participaciones de Capital	\$0.0	\$0.0	\$0.0	\$0.0	\$0.0	\$0.0
Compra de Títulos y Valores	\$0.0	\$0.0	\$0.0	\$0.0	\$0.0	\$0.0
Concesión de Préstamos	\$0.0	\$0.0	\$0.0	\$0.0	\$0.0	\$0.0
Inversiones en Fideicomisos, Mandatos y Otros Análogos	\$0.0	\$0.0	\$0.0	\$0.0	\$0.0	\$0.0
Otras Inversiones Financieras	\$0.0	\$0.0	\$0.0	\$0.0	\$0.0	\$0.0
Provisiones para Contingencias y Otras Erogaciones Especiales	\$0.0	\$0.0	\$0.0	\$0.0	\$0.0	\$0.0
Participaciones y Aportaciones	\$0.0	\$0.0	\$0.0	\$0.0	\$0.0	\$0.0
Participaciones	\$0.0	\$0.0	\$0.0	\$0.0	\$0.0	\$0.0
Aportaciones	\$0.0	\$0.0	\$0.0	\$0.0	\$0.0	\$0.0
Convenios	\$0.0	\$0.0	\$0.0	\$0.0	\$0.0	\$0.0
Deuda Pública	\$0.0	\$0.0	\$0.0	\$0.0	\$0.0	\$0.0
Amortización de la Deuda Pública	\$0.0	\$0.0	\$0.0	\$0.0	\$0.0	\$0.0
Intereses de la Deuda Pública	\$0.0	\$0.0	\$0.0	\$0.0	\$0.0	\$0.0
Comisiones de la Deuda Pública	\$0.0	\$0.0	\$0.0	\$0.0	\$0.0	\$0.0
Gastos de la Deuda Pública	\$0.0	\$0.0	\$0.0	\$0.0	\$0.0	\$0.0
Costo por Coberturas	\$0.0	\$0.0	\$0.0	\$0.0	\$0.0	\$0.0
Apoyos Financieros	\$0.0	\$0.0	\$0.0	\$0.0	\$0.0	\$0.0
Adeudos de Ejercicios Fiscales Anteriores (Adelas)	\$0.0	\$0.0	\$0.0	\$0.0	\$0.0	\$0.0
Total del Gasto	\$20,013.3	\$2,040.5	\$22,053.8	\$21,971.8	\$21,107.5	\$82.0

Bajo protesta de decir verdad declaramos que los Estados Financieros y sus notas, son razonablemente correctos y son responsabilidad del emisor

La suma de los parciales puede no coincidir con el total, debido al redondeo.

FRANCISCO VALENCIA PONCE

RECTOR

ALEJANDRA CASTRO MARTÍNEZ

DIRECTORA DE ADMINISTRACIÓN Y FINANZAS

Cuenta Pública 2019
Estado analítico del ejercicio del presupuesto de egresos:
Por clasificación administrativa
Del 1o. de Enero al 31 de Diciembre de 2019
Miles de Pesos



Ente Público: UNIVERSIDAD TECNOLÓGICA DE ORIENTAL

Concepto	Egresos					Subejercicio 6 = (3 - 4)
	Aprobado	Ampliaciones/ (Reducciones)	Modificado	Devengado	Pagado	
	1	2	3 = (1 + 2)	4	5	
1 RECTORIA	\$12.0	\$48.7	\$60.7	\$60.7	\$60.7	\$0.0
2 DIRECCIÓN DE ADMÓN. Y FINANZAS	\$19,457.6	\$1,540.8	\$20,998.4	\$20,976.6	\$20,112.3	\$21.8
3 DIRECCIÓN DE VINCULACIÓN	\$191.7	-\$84.7	\$107.0	\$107.0	\$107.0	\$0.0
4 ÁREA ACADEMICA	\$352.0	\$535.7	\$887.7	\$827.5	\$827.5	\$60.2
Total del Gasto	\$20,013.3	\$2,040.5	\$22,053.8	\$21,971.8	\$21,107.5	\$82.0

Bajo protesta de decir verdad declaramos que los Estados Financieros y sus notas, son razonablemente correctos y son responsabilidad del emisor

La suma de los parciales puede no coincidir con el total, debido al redondeo.



FRANCISCO VALENCIA PONCE
 RECTOR



ALEJANDRA CASTRO MARTÍNEZ
 DIRECTORA DE ADMINISTRACIÓN Y FINANZAS

Cuenta Pública 2019
Estado analítico del ejercicio del presupuesto de egresos: Por clasificación funcional (Finalidad y Función)
Del 1o. de Enero al 31 de Diciembre de 2019
Miles de Pesos


Concepto	Egresos					Subejercicio 6 = (3 - 4)
	Aprobado	Ampliaciones/ (Reducciones)	Modificado	Devengado	Pagado	
	1	2	3 = (1 + 2)	4	5	
Transferencias, Participaciones y Aportaciones entre Diferentes Niveles y Ordenes de Gobierno	\$0.0	\$0.0	\$0.0	\$0.0	\$0.0	\$0.0
Saneamiento del Sistema Financiero	\$0.0	\$0.0	\$0.0	\$0.0	\$0.0	\$0.0
Adeudos de Ejercicios Fiscales Anteriores	\$0.0	\$0.0	\$0.0	\$0.0	\$0.0	\$0.0
Total del Gasto	\$20,013.3	\$2,040.5	\$22,053.8	\$21,971.8	\$21,107.5	\$82.0

Bajo protesta de decir verdad declaramos que los Estados Financieros y sus notas, son razonablemente correctos y son responsabilidad del emisor

La suma de los parciales puede no coincidir con el total, debido al redondeo.



FRANCISCO VALENCIA PONCE
RECTOR



ALEJANDRA CASTRO MARTÍNEZ
DIRECTORA DE ADMINISTRACIÓN Y FINANZAS

Cuenta Pública 2019
Endeudamiento neto
Del 1o. de Enero al 31 de Diciembre de 2019
Miles de Pesos



Ente Público: UNIVERSIDAD TECNOLÓGICA DE ORIENTAL

Identificación de Crédito o Instrumento	Contratación/Colocación	Amortización	Endeudamiento Neto
	A	B	C = A - B
Creditos Bancarios			
Total Créditos Bancarios	\$0.0	\$0.0	\$0.0
Otros Instrumentos de Deuda			
Total Otros Instrumentos de Deuda	\$0.0	\$0.0	\$0.0
TOTAL	\$0.0	\$0.0	\$0.0

Bajo protesta de decir verdad declaramos que los Estados Financieros y sus notas, son razonablemente correctos y son responsabilidad del emisor

La suma de los parciales puede no coincidir con el total, debido al redondeo.



FRANCISCO VALENCIA PONCE
RECTOR



ALEJANDRA CASTRO MARTÍNEZ
DIRECTORA DE ADMINISTRACIÓN Y FINANZAS

Cuenta Pública 2019
Intereses de la deuda
Del 1o. de Enero al 31 de Diciembre de 2019
Miles de Pesos



Ente Público: UNIVERSIDAD TECNOLÓGICA DE ORIENTAL

Identificación de Crédito o Instrumento	Devengado	Pagado
Créditos Bancarios		
Descripción	\$0.0	\$0.0
Total Créditos Bancarios	\$0.0	\$0.0
Otros Instrumentos de Deuda		
Total Otros Instrumentos de Deuda	\$0.0	\$0.0
TOTAL	\$0.0	\$0.0

Bajo protesta de decir verdad declaramos que los Estados Financieros y sus notas, son razonablemente correctos y son responsabilidad del emisor

La suma de los parciales puede no coincidir con el total, debido al redondeo.



FRANCISCO VALENCIA PONCE
RECTOR



ALEJANDRA CASTRO MARTÍNEZ
DIRECTORA DE ADMINISTRACIÓN Y FINANZAS

Cuenta Pública 2019
Estado analítico de ingresos
Del 1o. de Enero al 31 de Diciembre de 2019
Miles de Pesos

Ente Público: UNIVERSIDAD TECNOLÓGICA DE ORIENTAL

Rubro de Ingresos	Ingreso					Diferencia
	Estimado	Ampliaciones y Reducciones	Modificado	Devengado	Recaudado	
	1	2	3 = (1 + 2)	4	5	
Impuestos	\$0.0	\$0.0	\$0.0	\$0.0	\$0.0	\$0.0
Cuotas y Aportaciones de Seguridad Social	\$0.0	\$0.0	\$0.0	\$0.0	\$0.0	\$0.0
Contribuciones de Mejoras	\$0.0	\$0.0	\$0.0	\$0.0	\$0.0	\$0.0
Derechos	\$0.0	\$0.0	\$0.0	\$0.0	\$0.0	\$0.0
Productos	\$0.0	\$0.0	\$0.0	\$0.0	\$0.0	\$0.0
Aprovechamientos	\$0.0	\$0.0	\$0.0	\$0.0	\$0.0	\$0.0
Ingresos por Ventas de Bienes, Prestación de Servicios y otros Ingresos	\$0.0	\$222.5	\$222.5	\$212.3	\$212.3	\$212.3
Participaciones, Aportaciones, Convenios, Incentivos derivados de la Colaboración Fiscal y Fondos distintos de Aportaciones	\$0.0	\$0.0	\$0.0	\$0.0	\$0.0	\$0.0
Transferencias, Asignaciones, Subsidios y Subvenciones, y Pensiones y Jubilaciones	\$20,013.3	\$1,508.6	\$21,521.9	\$21,176.6	\$21,176.6	\$1,163.3
Ingresos Derivados de Financiamientos	\$0.0	\$0.0	\$0.0	\$0.0	\$0.0	\$0.0
Total	\$20,013.3	\$1,731.1	\$21,744.4	\$21,388.9	\$21,388.9	\$1,375.6
				Ingresos excedentes ¹		

Estado Analítico de Ingresos Por Fuente de Financiamiento	Ingreso					Diferencia
	Estimado	Ampliaciones y Reducciones	Modificado	Devengado	Recaudado	
	1	2	3 = (1 + 2)	4	5	
Ingresos del Poder Ejecutivo Federal o Estatal y de los Municipios	\$0.0	\$0.0	\$0.0	\$0.0	\$0.0	\$0.0
Impuestos	\$0.0	\$0.0	\$0.0	\$0.0	\$0.0	\$0.0
Cuotas y Aportaciones de Seguridad Social	\$0.0	\$0.0	\$0.0	\$0.0	\$0.0	\$0.0
Contribuciones de Mejoras	\$0.0	\$0.0	\$0.0	\$0.0	\$0.0	\$0.0
Derechos	\$0.0	\$0.0	\$0.0	\$0.0	\$0.0	\$0.0
Productos	\$0.0	\$0.0	\$0.0	\$0.0	\$0.0	\$0.0
Aprovechamientos	\$0.0	\$0.0	\$0.0	\$0.0	\$0.0	\$0.0
Participaciones, Aportaciones, Convenios, Incentivos derivados de la Colaboración Fiscal y Fondos distintos de Aportaciones	\$0.0	\$0.0	\$0.0	\$0.0	\$0.0	\$0.0
Transferencias, Asignaciones, Subsidios y Subvenciones, y Pensiones y Jubilaciones	\$0.0	\$0.0	\$0.0	\$0.0	\$0.0	\$0.0
Ingresos de los Entes Públicos de los Poderes Legislativo y Judicial, de los Organismos Autónomos y del Sector Paraestatal o Paramunicipal, así como las empresas Productivas del Estado	\$20,013.3	\$1,731.1	\$21,744.4	\$21,388.9	\$21,388.9	\$1,375.6
Cuotas y Aportaciones de Seguridad Social	\$0.0	\$0.0	\$0.0	\$0.0	\$0.0	\$0.0
Productos	\$0.0	\$0.0	\$0.0	\$0.0	\$0.0	\$0.0
Ingresos por Ventas de Bienes, Prestación de Servicios y otros Ingresos	\$0.0	\$222.5	\$222.5	\$212.3	\$212.3	\$212.3
Transferencias, Asignaciones, Subsidios y Subvenciones, y Pensiones y Jubilaciones	\$20,013.3	\$1,508.6	\$21,521.9	\$21,176.6	\$21,176.6	\$1,163.3
Ingresos derivados de financiamiento	\$0.0	\$0.0	\$0.0	\$0.0	\$0.0	\$0.0
Ingresos Derivados de Financiamientos	\$0.0	\$0.0	\$0.0	\$0.0	\$0.0	\$0.0
Total	\$20,013.3	\$1,731.1	\$21,744.4	\$21,388.9	\$21,388.9	\$1,375.6
				Ingresos excedentes¹		

1. Los ingresos excedentes se presentan para efectos de cumplimiento de la Ley General de Contabilidad Gubernamental y el importe reflejado debe ser siempre mayor a cero

Bajo protesta de decir verdad declaramos que los Estados Financieros y sus notas, son razonablemente correctos y son responsabilidad del emisor

La suma de los parciales puede no coincidir con el total, debido al redondeo.


FRANCISCO VALENCIA PONCE

RECTOR


ALEJANDRA CASTRO MARTÍNEZ

DIRECTORA DE ADMINISTRACIÓN Y FINANZAS

Ente Público: UNIVERSIDAD TECNOLÓGICA DE ORIENTAL

Concepto	Estimado	Devengado	Pagado ³
I. Ingresos Presupuestarios (I=1+2)	\$20,013.3	\$21,388.9	\$21,388.9
1. Ingresos del Gobierno de la Entidad Federativa ¹	\$0.0	\$0.0	\$0.0
2. Ingresos del Sector Paraestatal ¹	\$20,013.3	\$21,388.9	\$21,388.9
II. Egresos Presupuestarios (II=3+4)	\$20,013.3	\$21,971.8	\$21,107.5
3. Egresos del Gobierno de la Entidad Federativa ²	\$0.0	\$0.0	\$0.0
4. Egresos del Sector Paraestatal ²	\$20,013.3	\$21,971.8	\$21,107.5
III. Balance Presupuestario (Superávit o Déficit) (III = I - II)	\$0.0	-\$582.9	\$281.4

Concepto	Estimado	Devengado	Pagado ³
III. Balance presupuestario (Superávit o Déficit)	\$0.0	-\$582.9	\$281.4
IV. Intereses, Comisiones y Gastos de la Deuda	\$0.0	\$0.0	\$0.0
V. Balance Primario (Superávit o Déficit) (V= III - IV)	\$0.0	-\$582.9	\$281.4

Concepto	Estimado	Devengado	Pagado ³
A. Financiamiento	\$0.0	\$0.0	\$0.0
B. Amortización de la deuda	\$0.0	\$0.0	\$0.0
C. Endeudamiento ó desendeudamiento (C = A - B)	\$0.0	\$0.0	\$0.0

1. Los Ingresos que se presentan son los ingresos presupuestarios totales sin incluir los ingresos por financiamientos. Los Ingresos del Gobierno de la Entidad Federativa corresponden a los del Poder Ejecutivo, Legislativo Judicial y Autónomos

2. Los egresos que se presentan son los egresos presupuestarios totales sin incluir los egresos por amortización. Los egresos del Gobierno de la Entidad Federativa corresponden a los del Poder Ejecutivo, Legislativo, Judicial y Órganos Autónomos


3. Para Ingresos se reportan los ingresos recaudados; para egresos se reportan los egresos pagados

Bajo protesta de decir verdad declaramos que los Estados Financieros y sus notas, son razonablemente correctos y son responsabilidad del emisor

La suma de los parciales puede no coincidir con el total, debido al redondeo.


FRANCISCO VALENCIA PONCE

RECTOR


ALEJANDRA CASTRO MARTÍNEZ
DIRECTORA DE ADMINISTRACIÓN Y FINANZAS

Ente Público: UNIVERSIDAD TECNOLÓGICA DE ORIENTAL

Concepto	Egresos					Subejercicio
	Aprobado	Ampliaciones/ (Reducciones)	Modificado	Devengado	Pagado	
	1	2	3 = (1 + 2)	4	5	
Programas	\$20,013.3	\$2,040.5	\$22,053.8	\$21,971.9	\$21,107.5	\$81.9
*Subsidios: Sector Social y Privado o Entidades Federativas y Municipios	\$0.0	\$0.0	\$0.0	\$0.0	\$0.0	\$0.0
*Desempeño de las Funciones	\$20,013.3	\$2,040.5	\$22,053.8	\$21,971.9	\$21,107.5	\$81.9
*Prestación de Servicios Públicos	\$20,013.3	\$2,040.5	\$22,053.8	\$21,971.9	\$21,107.5	\$81.9
*Administrativos y de Apoyo	\$0.0	\$0.0	\$0.0	\$0.0	\$0.0	\$0.0
*Compromisos	\$0.0	\$0.0	\$0.0	\$0.0	\$0.0	\$0.0
*Obligaciones	\$0.0	\$0.0	\$0.0	\$0.0	\$0.0	\$0.0
*Programas de Gasto Federalizado (Gobierno Federal)	\$0.0	\$0.0	\$0.0	\$0.0	\$0.0	\$0.0
Participaciones a entidades federativas y municipios	\$0.0	\$0.0	\$0.0	\$0.0	\$0.0	\$0.0
Costo financiero, deuda o apoyos a deudores y ahorradores de la banca	\$0.0	\$0.0	\$0.0	\$0.0	\$0.0	\$0.0
Adeudo de ejercicios fiscales anteriores	\$0.0	\$0.0	\$0.0	\$0.0	\$0.0	\$0.0
Total del Gasto	\$20,013.3	\$2,040.5	\$22,053.8	\$21,971.9	\$21,107.5	\$81.9

Bajo protesta de decir verdad declaramos que los Estados Financieros y sus notas, son razonablemente correctos y son responsabilidad del emisor

La suma de los parciales puede no coincidir con el total, debido al redondeo.

FRANCISCO VALENCIA PONCE

RECTOR

ALEJANDRA CASTRO MARTÍNEZ

DIRECTORA DE ADMINISTRACIÓN Y FINANZAS


Ente Público: UNIVERSIDAD TECNOLÓGICA DE ORIENTAL

SIN INFORMACIÓN QUE PRESENTAR



FRANCISCO VALENCIA PONCE

RECTOR



ALEJANDRA CASTRO MARTÍNEZ

DIRECTORA DE ADMINISTRACIÓN Y FINANZAS

Cuenta Pública 2019
Relación de bienes muebles que componen el patrimonio
Del 1o. de Enero al 31 de Diciembre de 2019
Miles de Pesos

Ente Público: UNIVERSIDAD TECNOLÓGICA DE ORIENTAL

Código	Descripción del Bien Mueble	Valor en libros
1241-1-001	LIBRERO TIPO BLBIOTECA	\$2.5
1241-1-002	SILLON DE PIEL BOSS II	\$0.9
1241-1-003	CENTRO DE TRABAJO MADERA CON CRISTAL	\$4.0
1241-1-004	SILLA GERENCIAL EN PIEL NEGRA	\$2.1
1241-1-005	ESTANTERIA METALICA 180 X 120	\$1.0
1241-1-006	SALA DE ESPERA COLOR HUESO	\$3.6
1241-1-007	MESAS DE TRABAJO	\$1.2
1241-1-008	CONJ. EJEC. FUTURA C/2 LIBRERO C WEGUE	\$26.6
1241-1-009	SILLAS SECRETARIALES ACOJINADAS CON NEGRO	\$2.8
1241-1-010	SILLAS DEC ISO ACOJINADAS NEGRO CON DESC.	\$3.1
1241-1-011	SILLAS DE VISITA ISO COLOR NEGRO	\$2.8
1241-1-012	ARCHIVEROS NOVA DE 4 GAVETAS COL. ARENA	\$5.6
1241-1-013	ARCHIVEROS DE 3 GAVETAS CON CAJA FUERTE	\$5.2
1241-1-014	CONJUNTOS JUNIOR COLOR PERA	\$15.0
1241-1-015	MAMPARA PARA CONJUNTO SECRETARIAL	\$3.0
1241-1-016	ESCRITORIO CON SILLON	\$4.1
1241-1-017	ARCHIVERO NOVA DE 3 GAVETAS COL. ARENA	\$3.0
1241-1-018	5 CONJUNTOS SECRETARIAL MOD. JUNIOR	\$14.3
1241-1-019	SILLON EJECUTIVO MODELO BM 4000	\$4.7
1241-1-020	SILLON DE VISITA MODELO 4003	\$8.0
1241-1-021	4 ARCHIVERO METALICO 4 GAVETAS MOD. NOVA	\$10.6
1241-1-022	12 SILLA SECRETARIAL MODELO ISO COLOR NEGRO	\$7.5
1241-1-023	4 SILLAS DE VISITA ISO COLOR NEGRO	\$1.6
1241-1-024	2 CREDENZA STYLUS COLOR PERA	\$7.7
1241-1-025	3 SILLON SEMIEJECUTIVO MOD. CETUS NEGRO	\$3.5
1241-1-027	8 SILLAS DE VISITA	\$3.1
1241-1-028	SILLON EJECUTIVO DE PIEL CETUS	\$2.5
1241-1-5111-001	7 ANAQUEL TIPO GONDOLA P/ BIBLIOTECA C/14 CHAROLAS	\$47.9
1241-1-5111-002	55 BUTACAS CON PALETA	\$21.9
1241-1-5111-003	100 SILLAS CON PALETA	\$55.0
1241-1-5111-004	14 BANCOS DE MADERA	\$3.9
1241-1-5111-005	2 PIZARRÓN DE ACRILICO BLANCO	\$3.3
1241-1-5111-006	ESCRITORIO	\$17.4
1241-1-5111-007	MESA DE TRABAJO	\$7.8
1241-1-5111-008	CREDENZA	\$13.8
1241-3-001	PC PAVILION A6300LA C/MULTIFUNCIONAL	\$24.7
1241-3-002	PC PAVILION A6300LA C/IMPRESORA LJ P	\$10.0
1241-3-003	IMPRESORA HP LASER JET CP 1515	\$4.4
1241-3-004	PC CORE 2 DUO LCD 15" DD 160GB DVD	\$13.5
1241-3-005	PC CEL 1.8 MEM 1 GB DD 250 GB LCD 17"	\$5.8
1241-3-006	COMPUTADORA PORTATIL ACER ASPIRE 0	\$5.0
1241-3-007	PC LENOVO J1110 PENTIUM E2140 LCD 15"	\$6.0
1241-3-008	REGULADORES COMPLET	\$1.0
1241-3-009	SONY VAIO PORTATIL 250GB. 14 VGN-CS140F	\$15.7
1241-3-010	COMP ESC PRESARIO SG 3303LA CELERON	\$17.6
1241-3-012	9 PC HP-COMPAQ DX2450 ATHLON 2.7 GHZ	\$75.8
1241-3-013	2 PC HP-COMPAQ DX2450 ATHLON 2.7 GHZ	\$20.6
1241-3-014	ROUTER LINKSYS WRR54G2	\$1.2
1241-3-015	2 COMPUTADORAS PORTATIL SONY VAIO	\$23.6
1241-3-016	3 IMPRESORAS OFFICEJET PRO 8000HP	\$5.7
1241-3-017	MULTIFUNCIONAL LASERJET M1120	\$2.9
1241-3-018	8 PC HP-PSVILION SLIM S550LA	\$93.6
1241-3-019	2 IMPRESORAS LASERJET HP 91102W	\$4.4

Cuenta Pública 2019
Relación de bienes muebles que componen el patrimonio
Del 1o. de Enero al 31 de Diciembre de 2019
Miles de Pesos

Código	Descripción del Bien Mueble	Valor en libros
1241-3-020	IMPRESORA DE PVC	\$101.8
1241-3-021	3 MINI LAP HP	\$16.2
1241-3-022	2 MULTIFUNCIONAL EPSON STYLUS	\$6.3
1241-3-023	DISCO DURO INTERNO 500GB	\$1.6
1241-3-024	2 DISCOS DUROS 1 TB	\$5.0
1241-3-025	MONITOR LED SAMSUNG	\$1.8
1241-3-5151-001	SUMINISTRO DE CISCO ACCES POINT WAP321	\$78.1
1241-3-5151-002	SUMINISTRO DE SWITCH TP LINK 8 PUERTOS	\$6.7
1241-3-5151-003	MEMORIA ADATA DDR3 8 GB	\$2.9
1241-3-5151-004	SUMINISTRO DE HP DUAL NC382T	\$8.3
1241-3-5151-005	DISCO DURO WD PURPLE 3.5 3TB SATA	\$8.0
1241-3-5151-006	SWITCH RUTEADOR DE 24 PUERTOS	\$6.6
1241-3-5151-007	NAS SIST ALMACENAMIENTO RED QNAP	\$24.8
1241-3-5151-008	TABLERO DE CONTROL	\$16.0
1241-3-5151-009	LABORATORIO DE ATENCION AL SISTEMA SEMIPRESENCIAL	\$135.0
1241-3-5151-010	DISCO DURO 2 TERA	\$4.3
1241-3-5151-011	EQUIPO MULTIFUNCIONAL MP2553	\$30.1
1241-3-5151-012	EQUIPO DE COMPUTO	\$30.0
1241-3-5151-013	EQUIPO DE COMPUTO Y ACCESORIOS	\$81.0
1241-3-5151-014	SERVIDOR	\$11.0
1241-3-5151-015	2 COMPUTADORAS PORTATIL	\$38.7
1241-3-5151-016	EQUIPO DE COMPUTO	\$90.0
1241-3-5151-017	ROBOT NAO	\$498.8
1241-9-001	GRABADORA DE REPORTERO	\$0.8
1241-9-002	FAX TERMICO	\$1.5
1241-9-003	PERFORADORA/ENGRAPADORA DUAL TWIN	\$6.2
1241-9-004	AMPLIF. UNIDAD SOUND TRACK C/TROMPETA	\$2.4
1241-9-005	VIDEO PROYECTOR SONY VPL-ES5	\$14.8
1241-9-006	RADIOGRABADORA	\$0.6
1241-9-007	LECTOR C/BARRAS OMNI METROLOGIC MOD F	\$3.7
1241-9-008	TELEFONO INALAMBRIICO	\$1.0
1241-9-009	DISPENSADOR DE AGUA FRIA Y CALIENTE	\$3.6
1241-9-010	DISPENSADOR DE AGUA CON ALMACEN	\$3.3
1241-9-011	RADIOS	\$1.0
1241-9-012	8 APARATOS TELEFONICOS TIPO 3005	\$2.8
1241-9-013	4 APARATOS TELEFONICOS TIPO THOMSON	\$2.8
1241-9-014	ENMICADORA ELECTRICA 24 CM GBC	\$1.7
1241-9-015	GUILLOTINA 18" EN MADERA	\$2.8
1241-9-016	FAX TERMICO 25 MEM BROTHER	\$1.7
1241-9-017	2 CALCULADORAS DE ESCRITORIO CANON	\$1.2
1241-9-018	2 RADIOGRABADORAS SONY	\$2.5
1241-9-019	GRABADORA REPORTERA DIGITAL	\$1.3
1241-9-020	REPRODUCTOR DE DVD/DIVIX/PM3	\$0.6
1241-9-021	EQUIPO DE AUDIO CON TODOS SUS ACCESORIOS	\$18.7
1241-9-022	2 FRIGO 5P SILVE	\$7.2
1241-9-023	ENFRIADORES DE AGUA	\$13.2
1241-9-024	2 DVR 8 CANALES	\$10.0
1241-9-025	INSTRUMENTAL EQUIPAMIENTO ESPECIALIZADO	\$2,107.9
1241-9-026	DVR 4 CANALES	\$3.5
1241-9-027	14 CAMARA BULLET	\$32.2
1241-9-028	3 KIT DE ALARMA DE 8 ZONAS	\$11.7
1241-9-029	24 CONTACTO MAGNETICO	\$3.0
1241-9-030	9 SENSOR MAGNETICO	\$3.6
1241-9-031	5 BOTON DE PANICO	\$1.0
1242-1-001	CAÑON PROYECTOR	\$9.9
1242-1-002	2 VIDEO PROYECTOR POWERLITE EPSON	\$18.7

Cuenta Pública 2019
Relación de bienes muebles que componen el patrimonio
Del 1o. de Enero al 31 de Diciembre de 2019
Miles de Pesos

Código	Descripción del Bien Mueble	Valor en libros
1242-1-5211-001	PROYECTOR BENQ DLP	\$87.6
1242-1-5211-002	TELEVISION LED LG 43 FULL HD	\$13.7
1242-3-001	VIDEO CAMARA DIGITAL 30GB 40X	\$7.8
1242-3-002	CAMARA DIGITAL MEMORIA SD DE 4096 BG	\$3.2
1242-3-003	CAMARA DIGITAL FUGI S 1000 FD	\$3.1
1242-3-004	VIDEO CAMARA CON TRIPIE	\$8.7
1242-3-005	CAMARA DIGITAL CON ESTUCHE	\$8.0
1242-3-5231-001	CAMARA Y TRIPIE NIKON	\$9.8
1242-3-5231-002	VIDEOGRABADOR DVR DE 16 CANALES	\$10.2
1242-3-5231-003	CAMARA BALA TURBOHD 1080P CON LENTE	\$24.4
1242-3-5231-004	7 CAMARA MINI BALA TURBOHD	\$13.4
1242-3-5231-005	1 CAMARA EYEBALL TURBOHD	\$2.5
1242-9-5291-001	HORNO PARA LABORATORIO DIGITAL	\$71.5
1242-9-5291-002	LUXOMETRO	\$5.1
1242-9-5291-003	TENSIOMETRO	\$5.5
1242-9-5291-004	TEODOLITO ELECTRONICO	\$26.6
1242-9-5291-005	DVR 8 CANALES TURBOHD	\$6.5
1243-2-001	BASCULA CON ESTADIMETRO	\$1.6
1243-2-002	ESTETOSCOPIO RAPAPOR	\$0.2
1243-2-003	BAUMANOMETRO ANEROIDE ADEX	\$0.7
1243-2-004	VITRINA MEDICA	\$1.8
1243-2-005	CHESLONLA	\$1.3
1243-2-006	GLUCOMETRO ONE-TOUCH	\$1.1
1243-2-007	SILLON RECLINABLE TAMPA	\$3.6
1243-2-008	EQUIPO LAB. CLASIFICACION ARANCELARIA	\$1,348.0
1243-2-009	EQUIPO LAB. DE ELECTRONICA Y CONTROL	\$1,300.0
1243-2-010	EQ. LAB. DE TRANSPORTE Y AREA DE TRAFICO	\$1,100.0
1243-2-011	EQ. LAB. DE ELECTRICIDAD Y MAQ. ELECTRICAS	\$1,144.0
1243-2-012	EQ. DE LABORATORIO DE MANTTO. INDUSTRIAL	\$2,208.7
1243-2-013	EQ. DE LABORATORIO DE AGRICULTURA SUSTEN	\$498.0
1243-1-5311-001	EQUIPAMIENTO Y REAQTIVOS DE LABORATORIO DE ANALISIS DE AGUA, SUEÑO Y PLANTAS	\$476.0
1243-1-5311-002	KIT DE EQUIPO DE LABORATORIO DE QUIMICA	\$99.0
1243-1-5311-003	EQUIPO PARA LABORATORIOS	\$266.0
1243-2-5321-001	EQUIPO ESPECIALIZADO DE MONITOREO DE NUTRICION	\$38.0
1244-1-002	VEHICULO FORD RANGER CRW XL F-1107	\$188.5
1244-1-005	CAMIONETA FORD RANGER MOD. 2011	\$217.1
1244-1-006	VEHICULO GOL SEDAN MOD. 2016	\$154.9
1244-1-007	VEHICULO CRAFTER MOD. 2015	\$690.0
1244-1-008	VEHICULO TOYOTA COROLLA MOD.2019	\$295.5
1246-1-5611-001	Equipo y materiales para sistema de riego	\$45.0
1246-2-5621-001	Maquinaria y equipo industrial	\$494.6
1246-2-5621-002	Tanque para argon	\$5.8
1246-5-001	CENTRAL TELEFONICA, SIEMENS 1120 VER 7.0	\$17.2
1246-5-5651-001	CONMUTADOR TELEFONICO AUTOMATICO	\$28.4
1246-6-001	GENERADOR DE LUZ 5000W	\$10.0
1246-6-002	3 FUENTE DE PODER 8 CANALES	\$5.4
1246-6-003	3 NOBREAK FORZA	\$3.3
1246-6-5661-001	REGULADOR FERRORESONANTE	\$14.3
1246-6-5661-002	SUMINISTRO DE NO BREAK TRIPP-LITE	\$18.0
1246-7-5671-001	MEDIDOR DE ALTURA	\$63.4
1246-7-5671-002	DISPOSITIVO DE ENTRADA DE DATOS A UNA PC	\$4.8
1246-7-5671-003	INDICADOR DE CARATULA	\$3.0
1246-7-5671-004	BASE IMANTADA PARA TORNO	\$3.9
1246-7-5671-005	JUEGO DE MICROMETROS DE TRES PUNTAS	\$34.4
1246-7-5671-006	MICROMETRO PARA PROFUNDIDAD DIGITAL	\$3.4

Cuenta Pública 2019
Relación de bienes muebles que componen el patrimonio
Del 1o. de Enero al 31 de Diciembre de 2019
Miles de Pesos

Código	Descripción del Bien Mueble	Valor en libros
1246-7-5671-007	MICROMETRO PARA PROFUNDIDAD	\$2.8
1246-7-5671-008	MICROMETRO DE DIAMETROS INTERIORES TIPO TUBULAR 2-3"	\$4.0
1246-7-5671-009	MICROMETRO DE DIAMETROS INTERIORES TIPO TUBULAR 50-75MM	\$4.0
1246-7-5671-010	MICROMETRO DE DIAMETROS INTERIORES TIPO VARILLA INTERCAMBIABLE 1-2"	\$4.2
1246-7-5671-011	MICROMETRO DE DIAMETROS INTERIORES TIPO VARILLA INTERCAMBIABLE 25-50MM	\$4.2
1246-7-5671-012	MICROMETRO DE DIAMETROS INTERIORES TIPO CALIBRADOR .2-1.2"	\$11.8
1246-7-5671-013	MICROMETRO DE DIAMETROS INTERIORES TIPO CALIBRADOR 1-2"	\$12.7
1246-7-5671-014	MICROMETRO DE DIAMETROS INTERIORES TIPO CALIBRADOR 5-30MM	\$11.7
1246-7-5671-015	MICROMETRO DE DIAMETROS INTERIORES TIPO CALIBRADOR 25-50MM	\$12.7
1246-7-5671-016	CALIBRADORES DE PASO DE 30 HOJAS	\$0.8
1246-7-5671-017	CALIBRADORES DE PASO DE 30 HOJAS	\$1.0
1246-7-5671-018	CABLE DE CONEXION DE INSTRUMENTO A DISPOSITIVO DE ENTRADA DE DATOS	\$4.7
1246-7-5671-019	JUEGO DE BOQUILLAS R-8	\$2.7
1246-7-5671-020	ESMERILADORA ANGULAR 4 1/2" INDUSTRIAL	\$1.8
1246-7-5671-021	TROZADORA/CORTADORA DE METAL 14" INDUSTRIAL 2200W	\$3.1
1246-7-5671-022	TARRAJAS PARA TUBO, JUEGO DE 8 PIEZAS	\$3.5
1246-7-5671-023	DOBLADORES HIDRAULICOS 16 TONELADAS	\$6.2
1246-7-5671-024	MACHUELOS Y TARRAJAS, JUEGO DE 40 PIEZAS	\$0.8
1246-7-5671-025	EQUIPO ESPECIALIZADO EN MANUFACTURA ASISTIDO CON COMPUTADORA	\$700.0
1246-7-5671-026	HERRAMIENTAS	\$10.0



FRANCISCO VALENCIA PONCE
RECTOR



ALEJANDRA CASTRO MARTÍNEZ
DIRECTORA DE ADMINISTRACION Y FINANZAS

Cuenta Pública 2019
Relación de bienes inmuebles que componen el patrimonio
Del 1o. de Enero al 31 de Diciembre de 2019
Miles de Pesos



Ente Público: UNIVERSIDAD TECNOLÓGICA DE ORIENTAL

Código	Descripción del Bien Inmueble	Valor en libros
1233-001	EDIFICIO DE BIBLIOTECA	\$11,690.1
1233-002	EDIFICIO DE LABORATORIO PESADO	\$14,646.4
1233-003	EDIFICIO DE UNIDAD DE DOCENCIA	\$20,454.6
1233-004	CANCHA DE FUTBOL	\$4,229.8



FRANCISCO VALENCIA PONCE
RECTOR



ALEJANDRA CASTRO MARTÍNEZ
DIRECTORA DE ADMINISTRACIÓN Y FINANZAS

Cuenta Pública 2019
Relación de cuentas bancarias productivas específicas
Del 1o. de Enero al 31 de Diciembre de 2019
Miles de Pesos



Ente Público: UNIVERSIDAD TECNOLÓGICA DE ORIENTAL

Fondo, Programa o Convenio	Datos de la Cuenta Bancaria	
	Institución Bancaria	Número de Cuenta
FEDERAL ESPECIFICA	BANCOMER	0112898063
PRODEP FEDERAL	BANCOMER	0112468182
FEDERAL CONCENTRADORA	BANCOMER	0112898020
INGRESOS PROPIOS	BANCOMER	0112898179
CAPTACIÓN DE DERECHOS	BANCOMER	0112898160
ESTATAL ESPECIFICA	BANCOMER	0112898047
MADRES JEFAS DE FAMILIA FEDERAL	BANCOMER	0114252918
NOMINA ESTATAL Y FEDERAL	BANCOMER	0112898128
PFCE FEDERAL	BANCOMER	0114147189

FRANCISCO VALENCIA PONCE

RECTOR

ALEJANDRA CASTRO MARTÍNEZ

DIRECTORA DE ADMINISTRACIÓN Y FINANZAS

Ente Público: UNIVERSIDAD TECNOLÓGICA DE ORIENTAL

SIN INFORMACIÓN QUE PRESENTAR



FRANCISCO VALENCIA PONCE

RECTOR



ALEJANDRA CASTRO MARTÍNEZ

DIRECTORA DE ADMINISTRACIÓN Y FINANZAS



Gobierno de Puebla
More Networks. Stronger Future.

Cuenta Pública 2019
 F1 Estado de Situación Financiera Detallado - LDF
 Al 31 de Diciembre de 2018 y al 31 de Diciembre de 2019
 Miles de Pesos



Ente Público: UNIVERSIDAD TECNOLÓGICA DE ORIENTAL

Concepto (c)	2019	31 de diciembre de 2018	Concepto (c)	2019	31 de diciembre de 2018
ACTIVO					
Activo Circulante					
a. Efectivo y Equivalentes (a=a1+a2+a3+a4+a5+a6+a7)	\$1,016.2	\$1,540.5	a. Cuentas por Pagar a Corto Plazo (e=e1+e2+e3+e4+e5+e6+e7+e8+e9)	\$1,246.0	\$742.4
a1) Efectivo	\$10.0	\$10.0	a1) Servicios Personales por Pagar a Corto Plazo	\$308.3	\$303.8
a2) Bancos/Tesorería	\$928.9	\$1,453.2	a2) Proveedores por Pagar a Corto Plazo	\$498.8	\$0.0
a3) Bancos/Depositos y Otros	\$0.0	\$0.0	a3) Contratistas por Obras Públicas por Pagar a Corto Plazo	\$0.0	\$0.0
a4) Inversiones Temporales (Hasta 3 meses)	\$0.0	\$0.0	a4) Participaciones y Aportaciones por Pagar a Corto Plazo	\$0.0	\$0.0
a5) Fondos con Afectación Específica	\$0.0	\$0.0	a5) Transferencias Otorgadas por Pagar a Corto Plazo	\$0.0	\$0.0
a6) Depósitos de Fondos de Terceros en Garantía y/o Administración	\$77.3	\$77.3	a6) Intereses, Comisiones y Otros Gastos de la Deuda Pública por Pagar a Corto Plazo	\$0.0	\$0.0
a7) Otros Efectivos y Equivalentes	\$0.0	\$0.0	a7) Retenciones y Contribuciones por Pagar a Corto Plazo	\$315.5	\$315.2
b. Derechos a Recibir Efectivo o Equivalentes (b=b1+b2+b3+b4+b5+b6+b7)	\$123.8	\$124.1	a8) Devoluciones de la Ley de Ingresos por Pagar a Corto Plazo	\$0.0	\$0.0
b1) Inversiones Financieras de Corto Plazo	\$0.0	\$0.0	a9) Otras Cuentas por Pagar a Corto Plazo	\$123.4	\$123.4
b2) Cuentas por Cobrar a Corto Plazo	\$0.4	\$0.7	b. Documentos por Pagar a Corto Plazo (b=b1+b2+b3)	\$0.0	\$0.0
b3) Deudores Diversos por Cobrar a Corto Plazo	\$123.4	\$123.4	b1) Documentos Comerciales por Pagar a Corto Plazo	\$0.0	\$0.0
b4) Ingresos por Recuperar a Corto Plazo	\$0.0	\$0.0	b2) Documentos con Contratistas por Obras Públicas por Pagar a Corto Plazo	\$0.0	\$0.0
b5) Deudores por Anticipos de la Tesorería a Corto Plazo	\$0.0	\$0.0	b3) Otros Documentos por Pagar a Corto Plazo	\$0.0	\$0.0
b6) Préstamos Otorgados a Corto Plazo	\$0.0	\$0.0	c. Porción a Corto Plazo de la Deuda Pública a Largo Plazo (c=c1+c2)	\$0.0	\$0.0
b7) Otros Derechos a Recibir Efectivo o Equivalentes a Corto Plazo	\$0.0	\$0.0	c1) Porción a Corto Plazo de la Deuda Pública	\$0.0	\$0.0
c. Derechos a Recibir Bienes o Servicios (c=c1+c2+c3+c4+c5)	\$0.0	\$0.0	c2) Porción a Corto Plazo de Arrendamiento Financiero	\$0.0	\$0.0
c1) Anticipo a Proveedores por Adquisición de Bienes y Prestación de Servicios a Corto Plazo	\$0.0	\$0.0	d. Títulos y Valores a Corto Plazo	\$0.0	\$0.0
c2) Anticipo a Proveedores por Adquisición de Bienes Inmuebles y Muebles a Corto Plazo	\$0.0	\$0.0	e. Pasivos Diferidos a Corto Plazo (e=e1+e2+e3)	\$0.0	\$0.0
c3) Anticipo a Proveedores por Adquisición de Bienes Intangibles a Corto Plazo	\$0.0	\$0.0	e1) Ingresos Cobrados por Adelantado a Corto Plazo	\$0.0	\$0.0
c4) Anticipo a Contratistas por Obras Públicas a Corto Plazo	\$0.0	\$0.0	e2) Intereses Cobrados por Adelantado a Corto Plazo	\$0.0	\$0.0
c5) Otros Derechos a Recibir Bienes o Servicios a Corto Plazo	\$0.0	\$0.0	e3) Otros Pasivos Diferidos a Corto Plazo	\$0.0	\$0.0
d. Inventarios (d=d1+d2+d3+d4+d5)	\$0.0	\$0.0	f. Fondos y Bienes de Terceros en Garantía y/o Administración a Corto Plazo (f=f1+f2+f3+f4+f5+f6)	\$0.0	\$0.0
d1) Inventario de Mercancías para Venta	\$0.0	\$0.0	f1) Fondos en Garantía a Corto Plazo	\$0.0	\$0.0
d2) Inventario de Mercancías Terminadas	\$0.0	\$0.0	f2) Fondos en Administración a Corto Plazo	\$0.0	\$0.0
d3) Inventario de Mercancías en Proceso de Elaboración	\$0.0	\$0.0	f3) Fondos Contingentes a Corto Plazo	\$0.0	\$0.0
d4) Inventario de Materias Primas, Materiales y Suministros para Producción	\$0.0	\$0.0	f4) Fondos de Fideicomisos, Mandatos y Contratos Análogos a Corto Plazo	\$0.0	\$0.0





Cuenta Pública 2019
F1 Estado de Situación Financiera Detallado - LDF
Al 31 de Diciembre de 2018 y al 31 de Diciembre de 2019
Miles de Pesos



Concepto (c)	2019	31 de diciembre de 2018	Concepto (c)	2019	31 de diciembre de 2018
d5) Bienes en Tránsito	\$0.0	\$0.0	f5) Otros Fondos de Terceros en Garantía y/o Administración a Corto Plazo	\$0.0	\$0.0
e. Almacenes	\$0.0	\$0.0	f6) Valores y Bienes en Garantía a Corto Plazo	\$0.0	\$0.0
f. Estimación por Pérdida o Deterioro de Activos Circulantes (f=f1+f2)	\$0.0	\$0.0	g. Provisiones a Corto Plazo (g=g1+g2+g3)	\$0.0	\$0.0
f1) Estimaciones para Cuentas Incobrables por Derechos a Recibir Efectivo o Equivalentes	\$0.0	\$0.0	g1) Provisión para Demandas y Juicios a Corto Plazo	\$0.0	\$0.0
f2) Estimación por Deterioro de Inventarios	\$0.0	\$0.0	g2) Provisión para Contingencias a Corto Plazo	\$0.0	\$0.0
g. Otros Activos Circulantes (g=g1+g2+g3+g4)	\$0.0	\$0.0	g3) Otras Provisiones a Corto Plazo	\$0.0	\$0.0
g1) Valores en Garantía	\$0.0	\$0.0	h. Otros Pasivos a Corto Plazo (h=h1+h2+h3)	\$0.0	\$0.0
g2) Bienes en Garantía (excluye depósitos de fondos)	\$0.0	\$0.0	h1) Ingresos por Clasificar	\$0.0	\$0.0
g3) Bienes Derivados de Embargos, Decomisos, Aseguramientos y Dación en Pago	\$0.0	\$0.0	h2) Recaudación por Participar	\$0.0	\$0.0
g4) Adquisición con Fondos de Terceros	\$0.0	\$0.0	h3) Otros Pasivos Circulantes	\$0.0	\$0.0
IA. Total de Activos Circulantes (IA = a + b + c + d + e + f + g)	\$1,140.0	\$1,664.6	IIA. Total de Pasivos Circulantes (IIA = a + b + c + d + e + f + g + h)	\$1,246.0	\$742.4
Activo No Circulante			Pasivo No Circulante		
a. Inversiones Financieras a Largo Plazo	\$0.0	\$0.0	a. Cuentas por Pagar a Largo Plazo	\$0.0	\$0.0
b. Derechos a Recibir Efectivo o Equivalentes a Largo Plazo	\$0.0	\$0.0	b. Documentos por Pagar a Largo Plazo	\$0.0	\$0.0
c. Bienes Inmuebles, Infraestructura y Construcciones en Proceso	\$51,021.0	\$46,791.2	c. Deuda Pública a Largo Plazo	\$0.0	\$0.0
d. Bienes Muebles	\$16,051.6	\$15,017.6	d. Pasivos Diferidos a Largo Plazo	\$0.0	\$0.0
e. Activos Intangibles	\$382.1	\$357.1	e. Fondos y Bienes de Terceros en Garantía y/o en Administración a Largo Plazo	\$0.0	\$0.0
f. Depreciación, Deterioro y Amortización Acumulada de Bienes	-\$1,488.4	-\$953.8	f. Provisiones a Largo Plazo	\$0.0	\$0.0
g. Activos Diferidos	\$0.0	\$0.0	IIIB. Total de Pasivos No Circulantes (IIIB = a + b + c + d + e + f)	\$0.0	\$0.0
h. Estimación por Pérdida o Deterioro de Activos no Circulantes	\$0.0	\$0.0	II. Total del Pasivo (II = IIA + IIIB)	\$1,246.0	\$742.4
i. Otros Activos no Circulantes	\$0.0	\$0.0	HACIENDA PÚBLICA PATRIMONIO		
IB. Total de Activos No Circulantes (IB = a + b + c + d + e + f + g + h + i)	\$65,966.3	\$61,212.1	IIIA. Hacienda Pública/Patrimonio Contribuido (IIIA = a + b + c)	\$62,013.3	\$58,109.6
I. Total del Activo (I = IA + IB)	\$67,106.3	\$62,876.7	a. Aportaciones	\$0.0	\$0.0
			b. Donaciones de Capital	\$0.0	\$0.0
			c. Actualización de la Hacienda Pública/Patrimonio	\$62,013.3	\$58,109.6
			IIIB. Hacienda Pública/Patrimonio Generado (IIIB = a + b + c + d + e)	\$3,847.0	\$4,024.7





Cuenta Pública 2019

F1 Estado de Situación Financiera Detallado - LDF
Al 31 de Diciembre de 2018 y al 31 de Diciembre de 2019
Miles de Pesos



Concepto (c)	2019	31 de diciembre de 2018	Concepto (c)	2019	31 de diciembre de 2018
a. Resultados del Ejercicio (Ahorro/ Desahorro)	\$209.6	-\$1,235.2			
b. Resultados de Ejercicios Anteriores	\$3,637.4	\$5,259.9			
c. Revalúos	\$0.0	\$0.0			
d. Reservas	\$0.0	\$0.0			
e. Rectificaciones de Resultados de Ejercicios Anteriores	\$0.0	\$0.0			
III. Exceso o Insuficiencia en la Actualización de la Hacienda Pública/Patrimonio (IIIC = a+b)	\$0.0	\$0.0			
a. Resultado por Posición Monetaria	\$0.0	\$0.0			
b. Resultado por Tenencia de Activos no Monetarios	\$0.0	\$0.0			
III. Total Hacienda Pública/Patrimonio (II = IIIA + IIIB + IIIC)	\$65,860.3	\$62,134.3			
IV. Total del Pasivo y Hacienda Pública/Patrimonio (IV = II + III)	\$67,106.3	\$62,876.7			


FRANCISCO VALENCIA PONCE
RECTOR


ALEJANDRA CASTRO MARTÍNEZ
DIRECTORA DE ADMINISTRACIÓN Y FINANZAS



Ente Público: UNIVERSIDAD TECNOLÓGICA DE ORIENTAL

Denominación de la Deuda Pública y Otros Pasivos (c)	Saldo al 31 de diciembre de 2018 (d)	Disposiciones del Período (e)	Amortizaciones del Período (f)	Revaluaciones, Reclasificaciones y Otros Ajustes (g)	Saldo Final del Período (h) h=d+e-f+g	Pago de Intereses del Período (i)	Pago de Comisiones y demás costos asociados durante el Período (j)
1. Deuda Pública (1=A+B)	\$0.0	\$0.0	\$0.0	\$0.0	\$0.0	\$0.0	\$0.0
A. Corto Plazo (A=a1+a2+a3)	\$0.0	\$0.0	\$0.0	\$0.0	\$0.0	\$0.0	\$0.0
a1) Instituciones de Crédito	\$0.0	\$0.0	\$0.0	\$0.0	\$0.0	\$0.0	\$0.0
a2) Títulos y Valores	\$0.0	\$0.0	\$0.0	\$0.0	\$0.0	\$0.0	\$0.0
a3) Arrendamientos Financieros	\$0.0	\$0.0	\$0.0	\$0.0	\$0.0	\$0.0	\$0.0
B. Largo Plazo (B=b1+b2+b3)	\$0.0	\$0.0	\$0.0	\$0.0	\$0.0	\$0.0	\$0.0
b1) Instituciones de Crédito	\$0.0	\$0.0	\$0.0	\$0.0	\$0.0	\$0.0	\$0.0
b2) Títulos y Valores	\$0.0	\$0.0	\$0.0	\$0.0	\$0.0	\$0.0	\$0.0
b3) Arrendamientos Financieros	\$0.0	\$0.0	\$0.0	\$0.0	\$0.0	\$0.0	\$0.0
2. Otros Pasivos	\$742.4	\$0.0	\$0.0	\$0.0	\$1,245.9	\$0.0	\$0.0
3. Total de la Deuda Pública y Otros Pasivos (3=1+2)	\$742.4	\$0.0	\$0.0	\$0.0	\$1,245.9	\$0.0	\$0.0
4. Deuda Contingente ¹ (informativo)							
a) A. Deuda Contingente 1	\$0.0	\$0.0	\$0.0	\$0.0	\$0.0	\$0.0	\$0.0
b) B. Deuda Contingente 2	\$0.0	\$0.0	\$0.0	\$0.0	\$0.0	\$0.0	\$0.0
c) C. Deuda Contingente XX	\$0.0	\$0.0	\$0.0	\$0.0	\$0.0	\$0.0	\$0.0
5. Valor de Instrumentos Bono Cupón Cero ² (informativo)							
5. Valor de Instrumentos Bono Cupón Cero ² (Informativo)							
a) A. Instrumento Bono Cupón Cero 1	\$0.0	\$0.0	\$0.0	\$0.0	\$0.0	\$0.0	\$0.0
b) B. Instrumento Bono Cupón Cero 2	\$0.0	\$0.0	\$0.0	\$0.0	\$0.0	\$0.0	\$0.0
c) B. Instrumento Bono Cupón Cero XX	\$0.0	\$0.0	\$0.0	\$0.0	\$0.0	\$0.0	\$0.0

¹ Se refiere a cualquier financiamiento sin fuente o garantía de pago definida, que sea asumida de manera solidaria o subsidiaria por las Entidades Federativas con sus Municipios, organismos descentralizados y empresas de participación estatal mayoritaria y fideicomisos, locales o municipales, y por los Municipios con sus respectivos organismos descentralizados y empresas de participación municipal mayoritaria.

² Se refiere al valor del Bono Cupón Cero que respalda el pago de los créditos asociados al mismo (Activo).

Obligaciones a Corto Plazo (k)	Monto Contratado (l)	Plazo Pactado (m)	Tasa de Interés (n)	Comisiones y Costos Relacionados (o)	Tasa Efectiva (p)
6. Obligaciones a Corto Plazo (informativo)					
a) A. Crédito 1	\$0.0	\$0.0	\$0.0	\$0.0	\$0.0
b) B. Crédito 2	\$0.0	\$0.0	\$0.0	\$0.0	\$0.0
c) C. Crédito XX	\$0.0	\$0.0	\$0.0	\$0.0	\$0.0

FRANCISCO VALENCIA PONCE

RECTOR

ALEJANDRA CASTRO MARTINEZ

DIRECTORA DE ADMINISTRACIÓN Y FINANZAS



Cuenta Pública 2019
F3 Informe Analítico de Obligaciones Diferentes de Financiamientos - LDF
Del 1o. de Enero al 31 de Diciembre de 2019
Miles de Pesos



Ente Público: UNIVERSIDAD TECNOLÓGICA DE ORIENTAL

Denominación de las Obligaciones Diferentes de Financiamiento (c)	Fecha del Contrato (d)	Fecha de inicio de operación del proyecto (e)	Fecha de vencimiento (f)	Monto de la inversión pactado (g)	Plazo Pactado (h)	Monto promedio mensual del pago de la contraprestación (i)	Monto promedio mensual del pago de la contraprestación correspondiente al pago de inversión (j)	Monto pagado de la inversión al 31 de Diciembre de 2019 (k)	Monto pagado de la inversión actualizado al 31 de Diciembre de 2019 (l)	Saldo pendiente por pagar de la inversión al 31 de Diciembre de 2019 (m = g - l)
A. Asociaciones Público Privadas (APP's) (A=a+b+c+d)				\$0.0	0	\$0.0	\$0.0	\$0.0	\$0.0	\$0.0
a) APP 1				\$0.0	0	\$0.0	\$0.0	\$0.0	\$0.0	\$0.0
b) APP 2				\$0.0	0	\$0.0	\$0.0	\$0.0	\$0.0	\$0.0
c) APP 3				\$0.0	0	\$0.0	\$0.0	\$0.0	\$0.0	\$0.0
d) APP XX				\$0.0	0	\$0.0	\$0.0	\$0.0	\$0.0	\$0.0
B. Otros Instrumentos (B=a+b+c+d)				\$0.0	0	\$0.0	\$0.0	\$0.0	\$0.0	\$0.0
a) Otro Instrumento 1				\$0.0	0	\$0.0	\$0.0	\$0.0	\$0.0	\$0.0
b) Otro Instrumento 2				\$0.0	0	\$0.0	\$0.0	\$0.0	\$0.0	\$0.0
c) Otro Instrumento 3				\$0.0	0	\$0.0	\$0.0	\$0.0	\$0.0	\$0.0
d) Otro Instrumento XX				\$0.0	0	\$0.0	\$0.0	\$0.0	\$0.0	\$0.0
C. Total de Obligaciones Diferentes de Financiamiento (C=A+B)				\$0.0	0	\$0.0	\$0.0	\$0.0	\$0.0	\$0.0



Cuenta Pública 2019
F3 Informe Analítico de Obligaciones Diferentes de Financiamientos - LDF
Del 1o. de Enero al 31 de Diciembre de 2019
Miles de Pesos



FRANCISCO VALENCIA PONCE

RECTOR

ALEJANDRA CASTRO MARTÍNEZ

DIRECTORA DE ADMINISTRACIÓN Y FINANZAS

Ente Público: UNIVERSIDAD TECNOLÓGICA DE ORIENTAL

Concepto(c)	Estimado/Aprobado(d)	Devengado	Recaudado/Pagado
A. Ingresos Totales (A = A1+A2+A3)	\$20,013.3	\$21,388.9	\$21,388.9
A1. Ingresos de Libre Disposición	\$20,013.3	\$21,388.9	\$21,388.9
A2. Transferencias Federales Etiquetadas	\$0.0	\$0.0	\$0.0
A3. Financiamiento Neto	\$0.0	\$0.0	\$0.0
B. Egresos Presupuestarios ¹ (B=B1+B2)	\$20,013.3	\$21,971.9	\$21,107.5
B1. Gasto No Etiquetado (sin incluir Amortización de la Deuda Pública)	\$20,013.3	\$21,971.9	\$21,107.5
B2. Gasto Etiquetado (sin incluir Amortización de la Deuda Pública)	\$0.0	\$0.0	\$0.0
C. Remanentes del Ejercicio Anterior (C = C1 + C2)	\$0.0	\$0.0	\$0.0
C1. Remanentes de Ingresos de Libre Disposición aplicados en el periodo	\$0.0	\$0.0	\$0.0
C2. Remanentes de Transferencias Federales Etiquetadas aplicados en el periodo	\$0.0	\$0.0	\$0.0
I. Balance Presupuestario (I = A - B + C)	\$0.0	-\$583.0	\$281.4
II. Balance Presupuestario sin Financiamiento Neto (II = I - A3)	\$0.0	-\$583.0	\$281.4
III. Balance Presupuestario sin Financiamiento Neto y sin Remanentes del Ejercicio Anterior (III = II - C)	\$0.0	-\$583.0	\$281.4

Concepto	Aprobado	Devengado	Pagado
E. Intereses, Comisiones y Gastos de la Deuda (E = E1+E2)	\$0.0	\$0.0	\$0.0
E1. Intereses, Comisiones y Gastos de la Deuda con Gasto No Etiquetado	\$0.0	\$0.0	\$0.0
E2. Intereses, Comisiones y Gastos de la Deuda con Gasto Etiquetado	\$0.0	\$0.0	\$0.0
IV. Balance Primario (IV = III + E)	\$0.0	-\$583.0	\$281.4

Concepto	Estimado/Aprobado	Devengado	Recaudado/Pagado
F. Financiamiento (F = F1 + F2)	\$0.0	\$0.0	\$0.0
F1. Financiamiento con Fuente de Pago de Ingresos de Libre Disposición	\$0.0	\$0.0	\$0.0
F2. Financiamiento con Fuente de Pago de Transferencias Federales Etiquetadas	\$0.0	\$0.0	\$0.0
G. Amortización de la Deuda (G = G1 + G2)	\$0.0	\$0.0	\$0.0
G1. Amortización de la Deuda Pública con Gasto No Etiquetado	\$0.0	\$0.0	\$0.0
G2. Amortización de la Deuda Pública con Gasto Etiquetado	\$0.0	\$0.0	\$0.0
A3. Financiamiento Neto (A3 = F - G)	\$0.0	\$0.0	\$0.0

Concepto	Estimado/Aprobado	Devengado	Recaudado/Pagado
A1. Ingresos de Libre Disposición	\$20,013.3	\$21,388.9	\$21,388.9
A3.1 Financiamiento Neto con Fuente de Pago de Ingresos de Libre Disposición (A3.1 = F1 - G1)	\$0.0	\$0.0	\$0.0
F1. Financiamiento con Fuente de Pago de Ingresos de Libre Disposición	\$0.0	\$0.0	\$0.0
G1. Amortización de la Deuda Pública con Gasto No Etiquetado	\$0.0	\$0.0	\$0.0
B1. Gasto No Etiquetado (sin incluir Amortización de la Deuda Pública)	\$20,013.3	\$21,971.9	\$21,107.5
C1. Remanentes de Ingresos de Libre Disposición aplicados en el periodo	\$0.0	\$0.0	\$0.0
V. Balance Presupuestario de Recursos Disponibles (V = A1 + A3.1 - B1 + C1)	\$0.0	-\$583.0	\$281.4
VI. Balance Presupuestario de Recursos Disponibles sin Financiamiento Neto (VI = V - A3.1)	\$0.0	-\$583.0	\$281.4

Concepto	Estimado/Aprobado	Devengado	Recaudado/Pagado
A2. Transferencias Federales Etiquetadas	\$0.0	\$0.0	\$0.0
A3.2 Financiamiento Neto con Fuente de Pago de Transferencias Federales Etiquetadas (A3.2 = F2 - G2)	\$0.0	\$0.0	\$0.0
F2. Financiamiento con Fuente de Pago de Transferencias Federales etiquetadas	\$0.0	\$0.0	\$0.0
G2. Amortización de la Deuda Pública con Gasto Etiquetado	\$0.0	\$0.0	\$0.0
B2. Gasto Etiquetado (sin incluir Amortización de la Deuda Pública)	\$0.0	\$0.0	\$0.0
C2. Remanentes de Transferencias Federales Etiquetadas aplicados en el periodo	\$0.0	\$0.0	\$0.0
VII. Balance Presupuestario de Recursos Etiquetados (VII = A2 + A3.2 - B2 + C2)	\$0.0	\$0.0	\$0.0
VIII. Balance Presupuestario de Recursos Etiquetados sin Financiamiento Neto (VIII = VII - A3.2)	\$0.0	\$0.0	\$0.0



FRANCISCO VALENCIA PONCE
RECTOR



ALEJANDRA CASTRO MARTÍNEZ
DIRECTORA DE ADMINISTRACION Y FINANZAS

Ente Público: UNIVERSIDAD TECNOLÓGICA DE ORIENTAL

Concepto (c)	Ingreso					Diferencia (e)
	Estimado (d)	Ampliaciones/ (Reducciones)	Modificado	Devengado	Recaudado	
Ingresos de Libre Disposición						
A. Impuestos	\$0.0	\$0.0	\$0.0	\$0.0	\$0.0	\$0.0
B. Cuotas y Aportaciones de Seguridad Social	\$0.0	\$0.0	\$0.0	\$0.0	\$0.0	\$0.0
C. Contribuciones de Mejoras	\$0.0	\$0.0	\$0.0	\$0.0	\$0.0	\$0.0
D. Derechos	\$0.0	\$0.0	\$0.0	\$0.0	\$0.0	\$0.0
E. Productos	\$0.0	\$0.0	\$0.0	\$0.0	\$0.0	\$0.0
F. Aprovechamientos	\$0.0	\$0.0	\$0.0	\$0.0	\$0.0	\$0.0
G. Ingresos por Ventas de Bienes y Prestación de Servicios	\$0.0	\$222.5	\$222.5	\$212.3	\$212.3	\$212.3
H. Participaciones (H=h1+h2+h3+h4+h5+h6+h7+h8+h9+h10+h11)	\$0.0	\$0.0	\$0.0	\$0.0	\$0.0	\$0.0
h1) Fondo General de Participaciones	\$0.0	\$0.0	\$0.0	\$0.0	\$0.0	\$0.0
h2) Fondo de Fomento Municipal	\$0.0	\$0.0	\$0.0	\$0.0	\$0.0	\$0.0
h3) Fondo de Fiscalización y Recaudación	\$0.0	\$0.0	\$0.0	\$0.0	\$0.0	\$0.0
h4) Fondo de Compensación	\$0.0	\$0.0	\$0.0	\$0.0	\$0.0	\$0.0
h5) Fondo de Extracción de Hidrocarburos	\$0.0	\$0.0	\$0.0	\$0.0	\$0.0	\$0.0
h6) Impuesto Especial Sobre Producción y Servicios	\$0.0	\$0.0	\$0.0	\$0.0	\$0.0	\$0.0
h7) 0.136% de la Recaudación Federal Participable	\$0.0	\$0.0	\$0.0	\$0.0	\$0.0	\$0.0
h8) 3.17% Sobre Extracción de Petróleo	\$0.0	\$0.0	\$0.0	\$0.0	\$0.0	\$0.0
h9) Gasolinas y Diésel	\$0.0	\$0.0	\$0.0	\$0.0	\$0.0	\$0.0
h10) Fondo del Impuesto Sobre la Renta	\$0.0	\$0.0	\$0.0	\$0.0	\$0.0	\$0.0
h11) Fondo de Estabilización de los Ingresos de las Entidades Federativas	\$0.0	\$0.0	\$0.0	\$0.0	\$0.0	\$0.0
I. Incentivos Derivados de la Colaboración Fiscal (I=i1+i2+i3+i4+i5)	\$0.0	\$0.0	\$0.0	\$0.0	\$0.0	\$0.0
i1) Tenencia o Uso de Vehículos	\$0.0	\$0.0	\$0.0	\$0.0	\$0.0	\$0.0
i2) Fondo de Compensación ISAN	\$0.0	\$0.0	\$0.0	\$0.0	\$0.0	\$0.0
i3) Impuesto Sobre Automóviles Nuevos	\$0.0	\$0.0	\$0.0	\$0.0	\$0.0	\$0.0
i4) Fondo de Compensación de Repesos-Intermedios	\$0.0	\$0.0	\$0.0	\$0.0	\$0.0	\$0.0
i5) Otros Incentivos Económicos	\$0.0	\$0.0	\$0.0	\$0.0	\$0.0	\$0.0
J. Transferencias y Asignaciones	\$0.0	\$0.0	\$0.0	\$0.0	\$0.0	\$0.0
K. Convenios	\$20,013.3	\$1,508.6	\$21,521.9	\$21,176.6	\$21,176.6	\$1,163.3
k1) Otros Convenios y Subsidios	\$20,013.3	\$1,508.6	\$21,521.9	\$21,176.6	\$21,176.6	\$1,163.3
L. Otros Ingresos de Libre Disposición (L=l1+l2)	\$0.0	\$0.0	\$0.0	\$0.0	\$0.0	\$0.0
l1) Participaciones en Ingresos Locales	\$0.0	\$0.0	\$0.0	\$0.0	\$0.0	\$0.0
l2) Otros Ingresos de Libre Disposición	\$0.0	\$0.0	\$0.0	\$0.0	\$0.0	\$0.0
I. Total de Ingresos de Libre Disposición (I=A+B+C+D+E+F+G+H+I+J+K+L)	\$20,013.3	\$1,731.1	\$21,744.4	\$21,388.9	\$21,388.9	\$1,375.6
Ingresos Excedentes de Ingresos de Libre Disposición						\$1,375.6
Transferencias Federales Etiquetadas						
A. Aportaciones (A=a1+a2+a3+a4+a5+a6+a7+a8)	\$0.0	\$0.0	\$0.0	\$0.0	\$0.0	\$0.0
a1) Fondo de Aportaciones para la Nómina Educativa y Gasto Operativo	\$0.0	\$0.0	\$0.0	\$0.0	\$0.0	\$0.0
a2) Fondo de Aportaciones para los Servicios de Salud	\$0.0	\$0.0	\$0.0	\$0.0	\$0.0	\$0.0
a3) Fondo de Aportaciones para la Infraestructura Social	\$0.0	\$0.0	\$0.0	\$0.0	\$0.0	\$0.0
a4) Fondo de Aportaciones para el Fortalecimiento de los Municipios y de las Demarcaciones Territoriales del Distrito Federal	\$0.0	\$0.0	\$0.0	\$0.0	\$0.0	\$0.0
a5) Fondo de Aportaciones Múltiples	\$0.0	\$0.0	\$0.0	\$0.0	\$0.0	\$0.0
a6) Fondo de Aportaciones para la Educación Tecnológica y de Adultos	\$0.0	\$0.0	\$0.0	\$0.0	\$0.0	\$0.0
a7) Fondo de Aportaciones para la Seguridad Pública de los Estados y del Distrito Federal	\$0.0	\$0.0	\$0.0	\$0.0	\$0.0	\$0.0
a8) Fondo de Aportaciones para el Fortalecimiento de las Entidades Federativas	\$0.0	\$0.0	\$0.0	\$0.0	\$0.0	\$0.0
B. Convenios (B=b1+b2+b3+b4)	\$0.0	\$0.0	\$0.0	\$0.0	\$0.0	\$0.0
b1) Convenios de Protección Social en Salud	\$0.0	\$0.0	\$0.0	\$0.0	\$0.0	\$0.0
b2) Convenios de Descentralización	\$0.0	\$0.0	\$0.0	\$0.0	\$0.0	\$0.0
b3) Convenios de Reasignación	\$0.0	\$0.0	\$0.0	\$0.0	\$0.0	\$0.0
b4) Otros Convenios y Subsidios	\$0.0	\$0.0	\$0.0	\$0.0	\$0.0	\$0.0
C. Fondos Distintos de Aportaciones (C=c1+c2)	\$0.0	\$0.0	\$0.0	\$0.0	\$0.0	\$0.0
c1) Fondo para Entidades Federativas y Municipios Productores de Hidrocarburos	\$0.0	\$0.0	\$0.0	\$0.0	\$0.0	\$0.0

Concepto (c)	Ingreso					Diferencia (e)
	Estimado (d)	Ampliaciones/ (Reducciones)	Modificado	Devengado	Recaudado	
c2) Fondo Minero	\$0.0	\$0.0	\$0.0	\$0.0	\$0.0	\$0.0
D. Transferencias, Asignaciones, Subsidios y Subvenciones, y Pensiones y Jubilaciones	\$0.0	\$0.0	\$0.0	\$0.0	\$0.0	\$0.0
E. Otras Transferencias Federales Etiquetadas	\$0.0	\$0.0	\$0.0	\$0.0	\$0.0	\$0.0
II. Total de Transferencias Federales Etiquetadas (II = A + B + C + D + E)	\$0.0	\$0.0	\$0.0	\$0.0	\$0.0	\$0.0
III. Ingresos Derivados de Financiamientos (III = A)	\$0.0	\$0.0	\$0.0	\$0.0	\$0.0	\$0.0
A. Ingresos Derivados de Financiamientos	\$0.0	\$0.0	\$0.0	\$0.0	\$0.0	\$0.0
IV. Total de Ingresos (IV = I + II + III)	\$20,013.3	\$1,731.1	\$21,744.4	\$21,388.9	\$21,388.9	\$1,375.6
Datos Informativos						
1. Ingresos Derivados de Financiamientos con Fuente de Pago de Ingresos de Libre Disposición	\$0.0	\$0.0	\$0.0	\$0.0	\$0.0	\$0.0
2. Ingresos Derivados de Financiamientos con Fuente de Pago de Transferencias Federales Etiquetadas	\$0.0	\$0.0	\$0.0	\$0.0	\$0.0	\$0.0
3. Ingresos Derivados de Financiamientos (3 = 1 + 2)	\$0.0	\$0.0	\$0.0	\$0.0	\$0.0	\$0.0



FRANCISCO VALENCIA PONCE
RECTOR



ALEJANDRA CASTRO MARTÍNEZ
DIRECTORA DE ADMINISTRACIÓN Y FINANZAS

Del 1o. de Enero al 31 de Diciembre de 2019

Miles de Pesos

Ente Público: UNIVERSIDAD TECNOLÓGICA DE ORIENTAL

Concepto (c)	Egresos					Subejercicio (e)
	Aprobado (d)	Ampliaciones/ (Reducciones)	Modificado	Devengado	Pagado	
I. Gasto No Etiquetado (I=A+B+C+D+E+F+G+H+I)	\$20,013.3	\$2,040.5	\$22,053.8	\$21,971.8	\$21,107.5	\$82.0
A. Servicios Personales (A=a1+a2+a3+a4+a5+a6+a7)	\$15,415.7	\$194.0	\$15,609.7	\$15,609.7	\$15,301.5	\$0.0
a1) Remuneraciones al Personal de Carácter Permanente	\$5,953.3	\$63.0	\$6,016.3	\$6,016.3	\$6,016.3	\$0.0
a2) Remuneraciones al Personal de Carácter Transitorio	\$4,393.1	\$120.3	\$4,513.4	\$4,513.4	\$4,513.4	\$0.0
a3) Remuneraciones Adicionales y Especiales	\$1,944.2	-\$257.6	\$1,686.6	\$1,686.6	\$1,686.6	\$0.0
a4) Seguridad Social	\$1,954.0	\$351.0	\$2,305.0	\$2,305.0	\$1,996.8	\$0.0
a5) Otras Prestaciones Sociales y Económicas	\$1,171.1	-\$82.7	\$1,088.4	\$1,088.4	\$1,088.4	\$0.0
a6) Previsiones	\$0.0	\$0.0	\$0.0	\$0.0	\$0.0	\$0.0
a7) Pago de Estímulos a Servidores Públicos	\$0.0	\$0.0	\$0.0	\$0.0	\$0.0	\$0.0
B. Materiales y Suministros (B=b1+b2+b3+b4+b5+b6+b7+b8+b9)	\$928.9	-\$71.3	\$857.6	\$857.6	\$857.6	\$0.0
b1) Materiales de Administración, Emisión de Documentos y Artículos Oficiales	\$239.4	-\$7.9	\$231.5	\$231.5	\$231.5	\$0.0
b2) Alimentos y Utensilios	\$86.7	\$25.2	\$111.9	\$111.9	\$111.9	\$0.0
b3) Materias Primas y Materiales de Producción y Comercialización	\$39.5	-\$26.8	\$12.7	\$12.7	\$12.7	\$0.0
b4) Materiales y Artículos de Construcción y de Reparación	\$88.6	\$28.1	\$116.7	\$116.7	\$116.7	\$0.0
b5) Productos Químicos, Farmacéuticos y de Laboratorio	\$54.1	-\$33.8	\$20.3	\$20.3	\$20.3	\$0.0
b6) Combustibles, Lubricantes y Aditivos	\$235.3	\$21.6	\$256.9	\$256.9	\$256.9	\$0.0
b7) Vestuario, Blancos, Prendas de Protección y Artículos Deportivos	\$68.7	-\$45.8	\$22.9	\$22.9	\$22.9	\$0.0
b8) Materiales y Suministros Para Seguridad	\$0.0	\$0.0	\$0.0	\$0.0	\$0.0	\$0.0
b9) Herramientas, Refacciones y Accesorios Menores	\$116.6	-\$31.9	\$84.7	\$84.7	\$84.7	\$0.0
C. Servicios Generales (C=c1+c2+c3+c4+c5+c6+c7+c8+c9)	\$3,555.9	\$504.9	\$4,060.8	\$4,039.0	\$3,981.7	\$21.8
c1) Servicios Básicos	\$309.7	\$103.0	\$412.7	\$412.7	\$412.7	\$0.0
c2) Servicios de Arrendamiento	\$53.7	\$345.3	\$399.0	\$395.4	\$395.4	\$3.6
c3) Servicios Profesionales, Científicos, Técnicos y Otros Servicios	\$969.8	\$156.4	\$1,126.2	\$1,108.0	\$1,108.0	\$18.2
c4) Servicios Financieros, Bancarios y Comerciales	\$142.5	\$43.0	\$185.5	\$185.5	\$185.5	\$0.0
c5) Servicios de Instalación, Reparación, Mantenimiento y Conservación	\$738.1	\$86.5	\$824.6	\$824.6	\$824.6	\$0.0
c6) Servicios de Comunicación Social y Publicidad	\$129.5	-\$52.7	\$76.8	\$76.8	\$76.8	\$0.0
c7) Servicios de Traslado y Viáticos	\$245.5	\$44.3	\$289.8	\$289.8	\$289.8	\$0.0
c8) Servicios Oficiales	\$0.0	\$16.8	\$16.8	\$16.8	\$16.8	\$0.0
c9) Otros Servicios Generales	\$967.1	-\$237.7	\$729.4	\$729.4	\$672.1	\$0.0
D. Transferencias, Asignaciones, Subsidios y Otras Ayudas (D=d1+d2+d3+d4+d5+d6+d7+d8+d9)	\$112.8	-\$32.3	\$80.5	\$80.5	\$80.5	\$0.0
d1) Transferencias Internas y Asignaciones al Sector Público	\$0.0	\$0.0	\$0.0	\$0.0	\$0.0	\$0.0
d2) Transferencias al Resto del Sector Público	\$0.0	\$0.0	\$0.0	\$0.0	\$0.0	\$0.0
d3) Subsidios y Subvenciones	\$0.0	\$0.0	\$0.0	\$0.0	\$0.0	\$0.0
d4) Ayudas Sociales	\$112.8	-\$32.3	\$80.5	\$80.5	\$80.5	\$0.0
d5) Pensiones y Jubilaciones	\$0.0	\$0.0	\$0.0	\$0.0	\$0.0	\$0.0
d6) Transferencias a Fideicomisos, Mandatos y Otros Análogos	\$0.0	\$0.0	\$0.0	\$0.0	\$0.0	\$0.0
d7) Transferencias a la Seguridad Social	\$0.0	\$0.0	\$0.0	\$0.0	\$0.0	\$0.0
d8) Donativos	\$0.0	\$0.0	\$0.0	\$0.0	\$0.0	\$0.0
d9) Transferencias al Exterior	\$0.0	\$0.0	\$0.0	\$0.0	\$0.0	\$0.0
E. Bienes Muebles, Inmuebles e Intangibles (E=e1+e2+e3+e4+e5+e6+e7+e8+e9)	\$0.0	\$1,445.2	\$1,445.2	\$1,385.0	\$886.2	\$60.2
e1) Mobiliario y Equipo de Administración	\$0.0	\$848.7	\$848.7	\$788.5	\$289.7	\$60.2
e2) Mobiliario y Equipo Educativo y Recreativo	\$0.0	\$0.0	\$0.0	\$0.0	\$0.0	\$0.0

Del 1o. de Enero al 31 de Diciembre de 2019

Miles de Pesos

Concepto (c)	Egresos					Subejercicio (e)
	Aprobado (d)	Ampliaciones/ (Reducciones)	Modificado	Devengado	Pagado	
e3) Equipo e Instrumental Médico y de Laboratorio	\$0.0	\$266.0	\$266.0	\$266.0	\$266.0	\$0.0
e4) Vehículos y Equipo de Transporte	\$0.0	\$295.5	\$295.5	\$295.5	\$295.5	\$0.0
e5) Equipo de Defensa y Seguridad	\$0.0	\$0.0	\$0.0	\$0.0	\$0.0	\$0.0
e6) Maquinaria, Otros Equipos y Herramientas	\$0.0	\$10.0	\$10.0	\$10.0	\$10.0	\$0.0
e7) Activos Biológicos	\$0.0	\$0.0	\$0.0	\$0.0	\$0.0	\$0.0
e8) Bienes Inmuebles	\$0.0	\$0.0	\$0.0	\$0.0	\$0.0	\$0.0
e9) Activos Intangibles	\$0.0	\$25.0	\$25.0	\$25.0	\$25.0	\$0.0
F. Inversión Pública (F=f1+f2+f3)	\$0.0	\$0.0	\$0.0	\$0.0	\$0.0	\$0.0
f1) Obra Pública en Bienes de Dominio Público	\$0.0	\$0.0	\$0.0	\$0.0	\$0.0	\$0.0
f2) Obra Pública en Bienes Propios	\$0.0	\$0.0	\$0.0	\$0.0	\$0.0	\$0.0
f3) Proyectos Productivos y Acciones de Fomento	\$0.0	\$0.0	\$0.0	\$0.0	\$0.0	\$0.0
G. Inversiones Financieras y Otras Provisiones (G=g1+g2+g3+g4+g5+g6+g7)	\$0.0	\$0.0	\$0.0	\$0.0	\$0.0	\$0.0
g1) Inversiones Para el Fomento de Actividades Productivas	\$0.0	\$0.0	\$0.0	\$0.0	\$0.0	\$0.0
g2) Acciones y Participaciones de Capital	\$0.0	\$0.0	\$0.0	\$0.0	\$0.0	\$0.0
g3) Compra de Títulos y Valores	\$0.0	\$0.0	\$0.0	\$0.0	\$0.0	\$0.0
g4) Concesión de Préstamos	\$0.0	\$0.0	\$0.0	\$0.0	\$0.0	\$0.0
g5) Inversiones en Fideicomisos, Mandatos y Otros Análogos Fideicomiso de Desastres Naturales (informativo)	\$0.0	\$0.0	\$0.0	\$0.0	\$0.0	\$0.0
g6) Otras Inversiones Financieras	\$0.0	\$0.0	\$0.0	\$0.0	\$0.0	\$0.0
g7) Provisiones para Contingencias y Otras Erogaciones Especiales	\$0.0	\$0.0	\$0.0	\$0.0	\$0.0	\$0.0
H. Participaciones y Aportaciones (H=h1+h2+h3)	\$0.0	\$0.0	\$0.0	\$0.0	\$0.0	\$0.0
h1) Participaciones	\$0.0	\$0.0	\$0.0	\$0.0	\$0.0	\$0.0
h2) Aportaciones	\$0.0	\$0.0	\$0.0	\$0.0	\$0.0	\$0.0
h3) Convenios	\$0.0	\$0.0	\$0.0	\$0.0	\$0.0	\$0.0
I. Deuda Pública (I=i1+i2+i3+i4+i5+i6+i7)	\$0.0	\$0.0	\$0.0	\$0.0	\$0.0	\$0.0
i1) Amortización de la Deuda Pública	\$0.0	\$0.0	\$0.0	\$0.0	\$0.0	\$0.0
i2) Intereses de la Deuda Pública	\$0.0	\$0.0	\$0.0	\$0.0	\$0.0	\$0.0
i3) Comisiones de la Deuda Pública	\$0.0	\$0.0	\$0.0	\$0.0	\$0.0	\$0.0
i4) Gastos de la Deuda Pública	\$0.0	\$0.0	\$0.0	\$0.0	\$0.0	\$0.0
i5) Costo por Coberturas	\$0.0	\$0.0	\$0.0	\$0.0	\$0.0	\$0.0
i6) Apoyos Financieros	\$0.0	\$0.0	\$0.0	\$0.0	\$0.0	\$0.0
i7) Adeudos de Ejercicios Fiscales Anteriores (ADEFAS)	\$0.0	\$0.0	\$0.0	\$0.0	\$0.0	\$0.0
II. Gasto Etiquetado (II=A+B+C+D+E+F+G+H+I)	\$0.0	\$0.0	\$0.0	\$0.0	\$0.0	\$0.0
A. Servicios Personales (A=a1+a2+a3+a4+a5+a6+a7)	\$0.0	\$0.0	\$0.0	\$0.0	\$0.0	\$0.0
a1) Remuneraciones al Personal de Carácter Permanente	\$0.0	\$0.0	\$0.0	\$0.0	\$0.0	\$0.0
a2) Remuneraciones al Personal de Carácter Transitorio	\$0.0	\$0.0	\$0.0	\$0.0	\$0.0	\$0.0
a3) Remuneraciones Adicionales y Especiales	\$0.0	\$0.0	\$0.0	\$0.0	\$0.0	\$0.0
a4) Seguridad Social	\$0.0	\$0.0	\$0.0	\$0.0	\$0.0	\$0.0
a5) Otras Prestaciones Sociales y Económicas	\$0.0	\$0.0	\$0.0	\$0.0	\$0.0	\$0.0
a6) Previsiones	\$0.0	\$0.0	\$0.0	\$0.0	\$0.0	\$0.0
a7) Pago de Estímulos a Servidores Públicos	\$0.0	\$0.0	\$0.0	\$0.0	\$0.0	\$0.0
B. Materiales y Suministros (B=b1+b2+b3+b4+b5+b6+b7+b8+b9)	\$0.0	\$0.0	\$0.0	\$0.0	\$0.0	\$0.0
b1) Materiales de Administración, Emisión de Documentos y Artículos Oficiales	\$0.0	\$0.0	\$0.0	\$0.0	\$0.0	\$0.0
b2) Alimentos y Utensilios	\$0.0	\$0.0	\$0.0	\$0.0	\$0.0	\$0.0
b3) Materias Primas y Materiales de Producción y Comercialización	\$0.0	\$0.0	\$0.0	\$0.0	\$0.0	\$0.0
b4) Materiales y Artículos de Construcción y de Reparación	\$0.0	\$0.0	\$0.0	\$0.0	\$0.0	\$0.0
b5) Productos Químicos, Farmacéuticos y de Laboratorio	\$0.0	\$0.0	\$0.0	\$0.0	\$0.0	\$0.0
b6) Combustibles, Lubricantes y Aditivos	\$0.0	\$0.0	\$0.0	\$0.0	\$0.0	\$0.0

Concepto (c)	Egresos					Subejercicio (e)
	Aprobado (d)	Ampliaciones/ (Reducciones)	Modificado	Devengado	Pagado	
b7) Vestuario, Blancos, Prendas de Protección y Artículos Deportivos	\$0.0	\$0.0	\$0.0	\$0.0	\$0.0	\$0.0
b8) Materiales y Suministros Para Seguridad	\$0.0	\$0.0	\$0.0	\$0.0	\$0.0	\$0.0
b9) Herramientas, Refacciones y Accesorios Menores	\$0.0	\$0.0	\$0.0	\$0.0	\$0.0	\$0.0
C. Servicios Generales (C=c1+c2+c3+c4+c5+c6+c7+c8+c9)	\$0.0	\$0.0	\$0.0	\$0.0	\$0.0	\$0.0
c1) Servicios Básicos	\$0.0	\$0.0	\$0.0	\$0.0	\$0.0	\$0.0
c2) Servicios de Arrendamiento	\$0.0	\$0.0	\$0.0	\$0.0	\$0.0	\$0.0
c3) Servicios Profesionales, Científicos, Técnicos y Otros Servicios	\$0.0	\$0.0	\$0.0	\$0.0	\$0.0	\$0.0
c4) Servicios Financieros, Bancarios y Comerciales	\$0.0	\$0.0	\$0.0	\$0.0	\$0.0	\$0.0
c5) Servicios de Instalación, Reparación, Mantenimiento y Conservación	\$0.0	\$0.0	\$0.0	\$0.0	\$0.0	\$0.0
c6) Servicios de Comunicación Social y Publicidad	\$0.0	\$0.0	\$0.0	\$0.0	\$0.0	\$0.0
c7) Servicios de Traslado y Viáticos	\$0.0	\$0.0	\$0.0	\$0.0	\$0.0	\$0.0
c8) Servicios Oficiales	\$0.0	\$0.0	\$0.0	\$0.0	\$0.0	\$0.0
c9) Otros Servicios Generales	\$0.0	\$0.0	\$0.0	\$0.0	\$0.0	\$0.0
D. Transferencias, Asignaciones, Subsidios y Otras Ayudas (D=d1+d2+d3+d4+d5+d6+d7+d8+d9)	\$0.0	\$0.0	\$0.0	\$0.0	\$0.0	\$0.0
d1) Transferencias Internas y Asignaciones al Sector Público	\$0.0	\$0.0	\$0.0	\$0.0	\$0.0	\$0.0
d2) Transferencias al Resto del Sector Público	\$0.0	\$0.0	\$0.0	\$0.0	\$0.0	\$0.0
d3) Subsidios y Subvenciones	\$0.0	\$0.0	\$0.0	\$0.0	\$0.0	\$0.0
d4) Ayudas Sociales	\$0.0	\$0.0	\$0.0	\$0.0	\$0.0	\$0.0
d5) Pensiones y Jubilaciones	\$0.0	\$0.0	\$0.0	\$0.0	\$0.0	\$0.0
d6) Transferencias a Fideicomisos, Mandatos y Otros Análogos	\$0.0	\$0.0	\$0.0	\$0.0	\$0.0	\$0.0
d7) Transferencias a la Seguridad Social	\$0.0	\$0.0	\$0.0	\$0.0	\$0.0	\$0.0
d8) Donativos	\$0.0	\$0.0	\$0.0	\$0.0	\$0.0	\$0.0
d9) Transferencias al Exterior	\$0.0	\$0.0	\$0.0	\$0.0	\$0.0	\$0.0
E. Bienes Muebles, Inmuebles e Intangibles (E=e1+e2+e3+e4+e5+e6+e7+e8+e9)	\$0.0	\$0.0	\$0.0	\$0.0	\$0.0	\$0.0
e1) Mobiliario y Equipo de Administración	\$0.0	\$0.0	\$0.0	\$0.0	\$0.0	\$0.0
e2) Mobiliario y Equipo Educativo y Recreativo	\$0.0	\$0.0	\$0.0	\$0.0	\$0.0	\$0.0
e3) Equipo e Instrumental Médico y de Laboratorio	\$0.0	\$0.0	\$0.0	\$0.0	\$0.0	\$0.0
e4) Vehículos y Equipo de Transporte	\$0.0	\$0.0	\$0.0	\$0.0	\$0.0	\$0.0
e5) Equipo de Defensa y Seguridad	\$0.0	\$0.0	\$0.0	\$0.0	\$0.0	\$0.0
e6) Maquinaria, Otros Equipos y Herramientas	\$0.0	\$0.0	\$0.0	\$0.0	\$0.0	\$0.0
e7) Activos Biológicos	\$0.0	\$0.0	\$0.0	\$0.0	\$0.0	\$0.0
e8) Bienes Inmuebles	\$0.0	\$0.0	\$0.0	\$0.0	\$0.0	\$0.0
e9) Activos Intangibles	\$0.0	\$0.0	\$0.0	\$0.0	\$0.0	\$0.0
F. Inversión Pública (F=f1+f2+f3)	\$0.0	\$0.0	\$0.0	\$0.0	\$0.0	\$0.0
f1) Obra Pública en Bienes de Dominio Público	\$0.0	\$0.0	\$0.0	\$0.0	\$0.0	\$0.0
f2) Obra Pública en Bienes Propios	\$0.0	\$0.0	\$0.0	\$0.0	\$0.0	\$0.0
f3) Proyectos Productivos y Acciones de Fomento	\$0.0	\$0.0	\$0.0	\$0.0	\$0.0	\$0.0
G. Inversiones Financieras y Otras Provisiones (G= g1+g2+g3+g4+g5+g6+g7)	\$0.0	\$0.0	\$0.0	\$0.0	\$0.0	\$0.0
g1) Inversiones Para el Fomento de Actividades Productivas	\$0.0	\$0.0	\$0.0	\$0.0	\$0.0	\$0.0
g2) Acciones y Participaciones de Capital	\$0.0	\$0.0	\$0.0	\$0.0	\$0.0	\$0.0
g3) Compra de Títulos y Valores	\$0.0	\$0.0	\$0.0	\$0.0	\$0.0	\$0.0
g4) Concesión de Préstamos	\$0.0	\$0.0	\$0.0	\$0.0	\$0.0	\$0.0
g5) Inversiones en Fideicomisos, Mandatos y Otros Análogos Fideicomiso de Desastres Naturales (Informativo)	\$0.0	\$0.0	\$0.0	\$0.0	\$0.0	\$0.0
g6) Otras Inversiones Financieras	\$0.0	\$0.0	\$0.0	\$0.0	\$0.0	\$0.0
g7) Provisiones para Contingencias y Otras Erogaciones Especiales	\$0.0	\$0.0	\$0.0	\$0.0	\$0.0	\$0.0
H. Participaciones y Aportaciones (H= h1+h2+h3)	\$0.0	\$0.0	\$0.0	\$0.0	\$0.0	\$0.0
h1) Participaciones	\$0.0	\$0.0	\$0.0	\$0.0	\$0.0	\$0.0

Concepto (c)	Egresos					Subejercicio (e)
	Aprobado (d)	Ampliaciones/ (Reducciones)	Modificado	Devengado	Pagado	
h2) Aportaciones	\$0.0	\$0.0	\$0.0	\$0.0	\$0.0	\$0.0
h3) Convenios	\$0.0	\$0.0	\$0.0	\$0.0	\$0.0	\$0.0
I. Deuda Pública (I=i1+i2+i3+i4+i5+i6+i7)	\$0.0	\$0.0	\$0.0	\$0.0	\$0.0	\$0.0
i1) Amortización de la Deuda Pública	\$0.0	\$0.0	\$0.0	\$0.0	\$0.0	\$0.0
i2) Intereses de la Deuda Pública	\$0.0	\$0.0	\$0.0	\$0.0	\$0.0	\$0.0
i3) Comisiones de la Deuda Pública	\$0.0	\$0.0	\$0.0	\$0.0	\$0.0	\$0.0
i4) Gastos de la Deuda Pública	\$0.0	\$0.0	\$0.0	\$0.0	\$0.0	\$0.0
i5) Costo por Coberturas	\$0.0	\$0.0	\$0.0	\$0.0	\$0.0	\$0.0
i6) Apoyos Financieros	\$0.0	\$0.0	\$0.0	\$0.0	\$0.0	\$0.0
i7) Adeudos de Ejercicios Fiscales Anteriores (ADEFAS)	\$0.0	\$0.0	\$0.0	\$0.0	\$0.0	\$0.0
III. Total de Egresos (III = I + II)	\$20,013.3	\$2,040.5	\$22,053.8	\$21,971.8	\$21,107.5	\$82.0



FRANCISCO VALENCIA PONCE

RECTOR



ALEJANDRA CASTRO MARTÍNEZ

DIRECTORA DE ADMINISTRACIÓN Y FINANZAS

Cuenta Pública 2019
F6 b) Estado Analítico del Ejercicio del Presupuesto de Egresos Detallado - (Clasificación Administrativa)
Del 1o. de Enero al 31 de Diciembre de 2019
Miles de Pesos



Ente Público: UNIVERSIDAD TECNOLÓGICA DE ORIENTAL

Concepto (c)	Egresos					Subejercicio (e)
	Aprobado (d)	Ampliaciones/ (Reducciones)	Modificado	Devengado	Pagado	
I. Gasto No Etiquetado (I=A+B+C+D+E+F+G+H)	\$20,013.3	\$2,040.5	\$22,053.8	\$21,971.8	\$21,107.5	\$82.0
A. A. Dependencia o Unidad Administrativa 1	\$12.0	\$48.7	\$60.7	\$60.7	\$60.7	\$0.0
A.1 RECTORIA	\$12.0	\$48.7	\$60.7	\$60.7	\$60.7	\$0.0
B. B. Dependencia o Unidad Administrativa 2	\$19,457.6	\$1,540.8	\$20,998.4	\$20,976.6	\$20,112.3	\$21.8
B.1 DIRECCIÓN DE ADMINISTRACIÓN	\$19,457.6	\$1,540.8	\$20,998.4	\$20,976.6	\$20,112.3	\$21.8
C. C. Dependencia o Unidad Administrativa 3	\$191.7	-\$84.7	\$107.0	\$107.0	\$107.0	\$0.0
C.1 DIRECCIÓN DE VINCULACIÓN	\$191.7	-\$84.7	\$107.0	\$107.0	\$107.0	\$0.0
D. D. Dependencia o Unidad Administrativa 4	\$352.0	\$535.7	\$887.7	\$827.5	\$827.5	\$60.2
D.1 ÁREA ACADEMICA	\$352.0	\$535.7	\$887.7	\$827.5	\$827.5	\$60.2
E. E. Dependencia o Unidad Administrativa 5	\$0.0	\$0.0	\$0.0	\$0.0	\$0.0	\$0.0
F. F. Dependencia o Unidad Administrativa 6	\$0.0	\$0.0	\$0.0	\$0.0	\$0.0	\$0.0
G. G. Dependencia o Unidad Administrativa 7	\$0.0	\$0.0	\$0.0	\$0.0	\$0.0	\$0.0
H. H. Dependencia o Unidad Administrativa xx	\$0.0	\$0.0	\$0.0	\$0.0	\$0.0	\$0.0
II. Gasto Etiquetado (II=A+B+C+D+E+F+G+H)	\$0.0	\$0.0	\$0.0	\$0.0	\$0.0	\$0.0
A. A. Dependencia o Unidad Administrativa 1	\$0.0	\$0.0	\$0.0	\$0.0	\$0.0	\$0.0
B. B. Dependencia o Unidad Administrativa 2	\$0.0	\$0.0	\$0.0	\$0.0	\$0.0	\$0.0
C. C. Dependencia o Unidad Administrativa 3	\$0.0	\$0.0	\$0.0	\$0.0	\$0.0	\$0.0
D. D. Dependencia o Unidad Administrativa 4	\$0.0	\$0.0	\$0.0	\$0.0	\$0.0	\$0.0
E. E. Dependencia o Unidad Administrativa 5	\$0.0	\$0.0	\$0.0	\$0.0	\$0.0	\$0.0
F. F. Dependencia o Unidad Administrativa 6	\$0.0	\$0.0	\$0.0	\$0.0	\$0.0	\$0.0
G. G. Dependencia o Unidad Administrativa 7	\$0.0	\$0.0	\$0.0	\$0.0	\$0.0	\$0.0
H. H. Dependencia o Unidad Administrativa xx	\$0.0	\$0.0	\$0.0	\$0.0	\$0.0	\$0.0
III. Total de Egresos (III = I + II)	\$20,013.3	\$2,040.5	\$22,053.8	\$21,971.8	\$21,107.5	\$82.0

FRANCISCO VALENCIA PONCE
RECTOR

ALEJANDRA CASTRO MARTÍNEZ
DIRECTORA DE ADMINISTRACIÓN Y FINANZAS

Ente Público: UNIVERSIDAD TECNOLÓGICA DE ORIENTAL

Concepto (c)	Egresos					Subejercicio (e)
	Aprobado (d)	Ampliaciones/ (Reducciones)	Modificado	Devengado	Pagado	
I. Gasto No Etiquetado (I=A+B+C+D)	\$20,013.3	\$2,040.5	\$22,053.8	\$21,971.8	\$21,107.5	\$82.0
A. Gobierno (A=a1+a2+a3+a4+a5+a6+a7+a8)	\$0.0	\$0.0	\$0.0	\$0.0	\$0.0	\$0.0
a1) Legislación	\$0.0	\$0.0	\$0.0	\$0.0	\$0.0	\$0.0
a2) Justicia	\$0.0	\$0.0	\$0.0	\$0.0	\$0.0	\$0.0
a3) Coordinación de la Política de Gobierno	\$0.0	\$0.0	\$0.0	\$0.0	\$0.0	\$0.0
a4) Relaciones Exteriores	\$0.0	\$0.0	\$0.0	\$0.0	\$0.0	\$0.0
a5) Asuntos Financieros y Hacendarios	\$0.0	\$0.0	\$0.0	\$0.0	\$0.0	\$0.0
a6) Seguridad Nacional	\$0.0	\$0.0	\$0.0	\$0.0	\$0.0	\$0.0
a7) Asuntos de Orden Público y de Seguridad Interior	\$0.0	\$0.0	\$0.0	\$0.0	\$0.0	\$0.0
a8) Otros Servicios Generales	\$0.0	\$0.0	\$0.0	\$0.0	\$0.0	\$0.0
B. Desarrollo Social (B=b1+b2+b3+b4+b5+b6+b7)	\$20,013.3	\$2,040.5	\$22,053.8	\$21,971.8	\$21,107.5	\$82.0
b1) Protección Ambiental	\$0.0	\$0.0	\$0.0	\$0.0	\$0.0	\$0.0
b2) Vivienda y Servicios a la Comunidad	\$0.0	\$0.0	\$0.0	\$0.0	\$0.0	\$0.0
b3) Salud	\$0.0	\$0.0	\$0.0	\$0.0	\$0.0	\$0.0
b4) Recreación, Cultura y Otras Manifestaciones Sociales	\$0.0	\$0.0	\$0.0	\$0.0	\$0.0	\$0.0
b5) Educación	\$20,013.3	\$2,040.5	\$22,053.8	\$21,971.8	\$21,107.5	\$82.0
b6) Protección Social	\$0.0	\$0.0	\$0.0	\$0.0	\$0.0	\$0.0
b7) Otros Asuntos Sociales	\$0.0	\$0.0	\$0.0	\$0.0	\$0.0	\$0.0
C. Desarrollo Económico (C=c1+c2+c3+c4+c5+c6+c7+c8+c9)	\$0.0	\$0.0	\$0.0	\$0.0	\$0.0	\$0.0
c1) Asuntos Económicos, Comerciales y Laborales en General	\$0.0	\$0.0	\$0.0	\$0.0	\$0.0	\$0.0
c2) Agropecuaria, Silvicultura, Pesca y Caza	\$0.0	\$0.0	\$0.0	\$0.0	\$0.0	\$0.0
c3) Combustibles y Energía	\$0.0	\$0.0	\$0.0	\$0.0	\$0.0	\$0.0
c4) Minería, Manufacturas y Construcción	\$0.0	\$0.0	\$0.0	\$0.0	\$0.0	\$0.0
c5) Transporte	\$0.0	\$0.0	\$0.0	\$0.0	\$0.0	\$0.0
c6) Comunicaciones	\$0.0	\$0.0	\$0.0	\$0.0	\$0.0	\$0.0
c7) Turismo	\$0.0	\$0.0	\$0.0	\$0.0	\$0.0	\$0.0
c8) Ciencia, Tecnología e Innovación	\$0.0	\$0.0	\$0.0	\$0.0	\$0.0	\$0.0
c9) Otras Industrias y Otros Asuntos Económicos	\$0.0	\$0.0	\$0.0	\$0.0	\$0.0	\$0.0
D. Otras No Clasificadas en Funciones Anteriores (D=d1+d2+d3+d4)	\$0.0	\$0.0	\$0.0	\$0.0	\$0.0	\$0.0
d1) Transacciones de la Deuda Pública / Costo Financiero de la Deuda	\$0.0	\$0.0	\$0.0	\$0.0	\$0.0	\$0.0
d2) Transferencias, Participaciones y Aportaciones Entre Diferentes Niveles y Ordenes de Gobierno	\$0.0	\$0.0	\$0.0	\$0.0	\$0.0	\$0.0
d3) Saneamiento del Sistema Financiero	\$0.0	\$0.0	\$0.0	\$0.0	\$0.0	\$0.0
d4) Adeudos de Ejercicios Fiscales Anteriores	\$0.0	\$0.0	\$0.0	\$0.0	\$0.0	\$0.0
II. Gasto Etiquetado (II=A+B+C+D)	\$0.0	\$0.0	\$0.0	\$0.0	\$0.0	\$0.0
A. Gobierno (A=a1+a2+a3+a4+a5+a6+a7+a8)	\$0.0	\$0.0	\$0.0	\$0.0	\$0.0	\$0.0
a1) Legislación	\$0.0	\$0.0	\$0.0	\$0.0	\$0.0	\$0.0
a2) Justicia	\$0.0	\$0.0	\$0.0	\$0.0	\$0.0	\$0.0
a3) Coordinación de la Política de Gobierno	\$0.0	\$0.0	\$0.0	\$0.0	\$0.0	\$0.0

Concepto (c)	Egresos					Subejercicio (e)
	Aprobado (d)	Ampliaciones/ (Reducciones)	Modificado	Devengado	Pagado	
a4) Relaciones Exteriores	\$0.0	\$0.0	\$0.0	\$0.0	\$0.0	\$0.0
a5) Asuntos Financieros y Hacendarios	\$0.0	\$0.0	\$0.0	\$0.0	\$0.0	\$0.0
a6) Seguridad Nacional	\$0.0	\$0.0	\$0.0	\$0.0	\$0.0	\$0.0
a7) Asuntos de Orden Público y de Seguridad Interior	\$0.0	\$0.0	\$0.0	\$0.0	\$0.0	\$0.0
a8) Otros Servicios Generales	\$0.0	\$0.0	\$0.0	\$0.0	\$0.0	\$0.0
B. Desarrollo Social (B=b1+b2+b3+b4+b5+b6+b7)	\$0.0	\$0.0	\$0.0	\$0.0	\$0.0	\$0.0
b1) Protección Ambiental	\$0.0	\$0.0	\$0.0	\$0.0	\$0.0	\$0.0
b2) Vivienda y Servicios a la Comunidad	\$0.0	\$0.0	\$0.0	\$0.0	\$0.0	\$0.0
b3) Salud	\$0.0	\$0.0	\$0.0	\$0.0	\$0.0	\$0.0
b4) Recreación, Cultura y Otras Manifestaciones Sociales	\$0.0	\$0.0	\$0.0	\$0.0	\$0.0	\$0.0
b5) Educación	\$0.0	\$0.0	\$0.0	\$0.0	\$0.0	\$0.0
b6) Protección Social	\$0.0	\$0.0	\$0.0	\$0.0	\$0.0	\$0.0
b7) Otros Asuntos Sociales	\$0.0	\$0.0	\$0.0	\$0.0	\$0.0	\$0.0
C. Desarrollo Económico (C=c1+c2+c3+c4+c5+c6+c7+c8+c9)	\$0.0	\$0.0	\$0.0	\$0.0	\$0.0	\$0.0
c1) Asuntos Económicos, Comerciales y Laborales en General	\$0.0	\$0.0	\$0.0	\$0.0	\$0.0	\$0.0
c2) Agropecuaria, Silvicultura, Pesca y Caza	\$0.0	\$0.0	\$0.0	\$0.0	\$0.0	\$0.0
c3) Combustibles y Energía	\$0.0	\$0.0	\$0.0	\$0.0	\$0.0	\$0.0
c4) Minería, Manufacturas y Construcción	\$0.0	\$0.0	\$0.0	\$0.0	\$0.0	\$0.0
c5) Transporte	\$0.0	\$0.0	\$0.0	\$0.0	\$0.0	\$0.0
c6) Comunicaciones	\$0.0	\$0.0	\$0.0	\$0.0	\$0.0	\$0.0
c7) Turismo	\$0.0	\$0.0	\$0.0	\$0.0	\$0.0	\$0.0
c8) Ciencia, Tecnología e Innovación	\$0.0	\$0.0	\$0.0	\$0.0	\$0.0	\$0.0
c9) Otras Industrias y Otros Asuntos Económicos	\$0.0	\$0.0	\$0.0	\$0.0	\$0.0	\$0.0
D. Otras No Clasificadas en Funciones Anteriores (D=d1+d2+d3+d4)	\$0.0	\$0.0	\$0.0	\$0.0	\$0.0	\$0.0
d1) Transacciones de la Deuda Pública / Costo Financiero de la Deuda	\$0.0	\$0.0	\$0.0	\$0.0	\$0.0	\$0.0
d2) Transferencias, Participaciones y Aportaciones Entre Diferentes Niveles y Ordenes de Gobierno	\$0.0	\$0.0	\$0.0	\$0.0	\$0.0	\$0.0
d3) Saneamiento del Sistema Financiero	\$0.0	\$0.0	\$0.0	\$0.0	\$0.0	\$0.0
d4) Adeudos de Ejercicios Fiscales Anteriores	\$0.0	\$0.0	\$0.0	\$0.0	\$0.0	\$0.0
III. Total de Egresos (III = I + II)	\$20,013.3	\$2,040.5	\$22,053.8	\$21,971.8	\$21,107.5	\$82.0


FRANCISCO VALENCIA PONCE
RECTOR


ALEJANDRA CASTRO MARTÍNEZ
DIRECTORA DE ADMINISTRACIÓN Y FINANZAS

Cuenta Pública 2019
F6 d) Estado Analítico del Ejercicio del Presupuesto de Egresos Detallado -LDF
Clasificación de Servicios Personales por Categoría
Del 1o. de Enero al 31 de Diciembre de 2019
Miles de Pesos

Ente Público: UNIVERSIDAD TECNOLÓGICA DE ORIENTAL

Concepto (c)	Egresos					Subejercicio (e)
	Aprobado (d)	Ampliaciones/ (Reducciones)	Modificado	Devengado	Pagado	
I. Gasto No Etiquetado (I=A+B+C+D+E+F)	\$15,415.7	\$194.0	\$15,609.7	\$15,609.7	\$15,301.5	\$0.0
A. Personal Administrativo y de Servicio Público	\$15,415.7	\$194.0	\$15,609.7	\$15,609.7	\$15,301.5	\$0.0
B. Magisterio	\$0.0	\$0.0	\$0.0	\$0.0	\$0.0	\$0.0
C. Servicios de Salud (C=c1+c2)	\$0.0	\$0.0	\$0.0	\$0.0	\$0.0	\$0.0
c1) Personal Administrativo	\$0.0	\$0.0	\$0.0	\$0.0	\$0.0	\$0.0
c2) Personal Médico, Paramédico y afin	\$0.0	\$0.0	\$0.0	\$0.0	\$0.0	\$0.0
D. Seguridad Pública	\$0.0	\$0.0	\$0.0	\$0.0	\$0.0	\$0.0
E. Gastos asociados a la implementación de nuevas leyes federales o reformas a las mismas (E = e1 + e2)	\$0.0	\$0.0	\$0.0	\$0.0	\$0.0	\$0.0
e1) Nombre del Programa o Ley 1	\$0.0	\$0.0	\$0.0	\$0.0	\$0.0	\$0.0
e2) Nombre del Programa o Ley 2	\$0.0	\$0.0	\$0.0	\$0.0	\$0.0	\$0.0
F. Sentencias laborales definitivas	\$0.0	\$0.0	\$0.0	\$0.0	\$0.0	\$0.0
II. Gasto Etiquetado (II=A+B+C+D+E+F)	\$0.0	\$0.0	\$0.0	\$0.0	\$0.0	\$0.0
A. Personal Administrativo y de Servicio Público	\$0.0	\$0.0	\$0.0	\$0.0	\$0.0	\$0.0
B. Magisterio	\$0.0	\$0.0	\$0.0	\$0.0	\$0.0	\$0.0
C. Servicios de Salud (C=c1+c2)	\$0.0	\$0.0	\$0.0	\$0.0	\$0.0	\$0.0
c1) Personal Administrativo	\$0.0	\$0.0	\$0.0	\$0.0	\$0.0	\$0.0
c2) Personal Médico, Paramédico y afin	\$0.0	\$0.0	\$0.0	\$0.0	\$0.0	\$0.0
D. Seguridad Pública	\$0.0	\$0.0	\$0.0	\$0.0	\$0.0	\$0.0
E. Gastos asociados a la implementación de nuevas leyes federales o reformas a las mismas (E = e1 + e2)	\$0.0	\$0.0	\$0.0	\$0.0	\$0.0	\$0.0
e1) Nombre del Programa o Ley 1	\$0.0	\$0.0	\$0.0	\$0.0	\$0.0	\$0.0
e2) Nombre del Programa o Ley 2	\$0.0	\$0.0	\$0.0	\$0.0	\$0.0	\$0.0
F. Sentencias laborales definitivas	\$0.0	\$0.0	\$0.0	\$0.0	\$0.0	\$0.0
III. Total del Gasto en Servicios Personales (III = I + II)	\$15,415.7	\$194.0	\$15,609.7	\$15,609.7	\$15,301.5	\$0.0


 FRANCISCO VALENCIA PONCE
 RECTOR


 ALEJANDRA CASTRO MARTÍNEZ
 DIRECTORA DE ADMINISTRACION Y FINANZAS



Gobierno de Puebla
Procuraduría, Historia y Cultura

Cuenta Pública 2019

Anexo 3.- Guía de Cumplimiento de la Ley de Disciplina Financiera de las Entidades Federativas y Municipios

Del 1o. de Enero al 31 de Diciembre de 2019

Miles de Pesos

UNIVERSIDAD TECNOLÓGICA DE ORIENTAL

Ente Público:

Indicadores de Observancia (c)	Implementación		Resultado		Fundamento (h)	Comentarios (i)
	SI	NO	Mecanismo de Verificación (d)	Fecha estimada de cumplimiento (e)		
INDICADORES PRESUPUESTARIOS						
A. INDICADORES CUANTITATIVOS						
1 Balance Presupuestario Sostenible (j)						
a. Propuesto	SI		Iniciativa de Ley de Ingresos y Proyecto de Presupuesto de Egresos		\$20,013.3 Pesos	Art. 6 y 19 de la LDF
b. Aprobado	SI		Ley de Ingresos y Presupuesto de Egresos		\$21,971.9 Pesos	Art. 6 y 19 de la LDF
c. Ejercido	SI		Cuenta Pública / Formato 4 LDF		\$21,971.9 Pesos	Art. 6 y 19 de la LDF
2 Balance Presupuestario de Recursos Disponibles Sostenible (k)						
a. Propuesto	N/A		Iniciativa de Ley de Ingresos y Proyecto de Presupuesto de Egresos		\$0.0 Pesos	Art. 6 y 19 de la LDF
b. Aprobado	N/A		Ley de Ingresos y Presupuesto de Egresos		\$0.0 Pesos	Art. 6 y 19 de la LDF
c. Ejercido	N/A		Cuenta Pública / Formato 4 LDF		\$0.0 Pesos	Art. 6 y 19 de la LDF
3 Financiamiento Neto dentro del Techo de Financiamiento Neto (l)						
a. Propuesto	N/A		Iniciativa de Ley de Ingresos		\$0.0 Pesos	Art. 6, 19 y 46 de la LDF
b. Aprobado	N/A		Ley de Ingresos		\$0.0 Pesos	Art. 6, 19 y 46 de la LDF
c. Ejercido	N/A		Cuenta Pública / Formato 4 LDF		\$0.0 Pesos	Art. 6, 19 y 46 de la LDF
4 Recursos destinados a la atención de desastres naturales						
a. Asignación al fideicomiso para desastres naturales (m)						
a.1 Aprobado	N/A		Reporte Trim. Formato 6 a)		\$0.0 Pesos	Art. 9 de la LDF
a.2 Pagado	N/A		Cuenta Pública / Formato 6 a)		\$0.0 Pesos	Art. 9 de la LDF



Del 1o. de Enero al 31 de Diciembre de 2019
Miles de Pesos

Indicadores de Observancia (c)	Implementación			Resultado		Fundamento (h)	Comentarios (i)
	SI	NO	Fecha estimada de cumplimiento (e)	Monto o valor (f)	Unidad (pesos/porcentaje) (g)		
	Mecanismo de Verificación (d)						
b. Apotación promedio realizada por la Entidad Federativa durante los 5 ejercicios previos, para infraestructura dañada por desastres naturales (n)	N/A			\$0.0	Pesos	Art. 9 de la LDF	
c. Saldo del fideicomiso para desastres naturales (o)	N/A			\$0.0	Pesos	Art. 9 de la LDF	
d. Costo promedio de los últimos 5 ejercicios de la reconstrucción de infraestructura dañada por desastres naturales (p)	N/A			\$0.0	Pesos	Art. 9 de la LDF	
5 Techo para servicios personales (q)							
a. Asignación en el Presupuesto de Egresos	SI		Reporte Trim. Formato 6 d)	\$15,609.7	Pesos	Art. 10 y 21 de la LDF	
b. Ejercido	N/A		Reporte Trim. Formato 6 d)	\$15,609.7	Pesos	Art. 13 fracc. V y 21 de la LDF	
6 Previsiones de gasto para compromisos de pago derivados de APPs (r)							
a. Asignación en el Presupuesto de Egresos	N/A		Presupuesto de Egresos	\$0.0	Pesos	Art. 11 y 21 de la LDF	
7 Techo de ADEFAS para el ejercicio fiscal (s)							
a. Propuesto	N/A		Proyecto de Presupuesto de Egresos	\$0.0	Pesos	Art. 12 y 20 de la LDF	
b. Aprobado	N/A		Reporte Trim. Formato 6 a)	\$0.0	Pesos	Art. 12 y 20 de la LDF	
c. Ejercido	N/A		Cuenta Pública / Formato 6 a)	\$0.0	Pesos	Art. 12 y 20 de la LDF	
B. INDICADORES CUALITATIVOS							
1 Iniciativa de Ley de Ingresos y Proyecto de Presupuesto de Egresos							
a. Objetivos anuales, estrategias y metas para el ejercicio fiscal (t)	SI		Iniciativa de Ley de Ingresos y Proyecto de Presupuesto de Egresos	\$0.0	Pesos	Art. 5 y 18 de la LDF	
b. Proyecciones de ejercicios posteriores (u)	N/A		Iniciativa de Ley de Ingresos y Proyecto de Presupuesto de Egresos / Formatos 7 a) y b)	\$0.0	Pesos	Art. 5 y 18 de la LDF	
c. Descripción de riesgos relevantes y propuestas de acción para enfrentarlos (v)	SI		Iniciativa de Ley de Ingresos y Proyecto de Presupuesto de Egresos	\$0.0	Pesos	Art. 5 y 18 de la LDF	
d. Resultados de ejercicios fiscales anteriores y el ejercicio fiscal en cuestión (w)	SI		Iniciativa de Ley de Ingresos y Proyecto de Presupuesto de Egresos / Formatos 7 c) y d)	\$0.0	Pesos	Art. 5 y 18 de la LDF	
e. Estudio actuarial de las pensiones de sus trabajadores (x)	N/A		Proyecto de Presupuesto de Egresos / Formato 8	\$0.0	Pesos	Art. 5 y 18 de la LDF	



Del 1o. de Enero al 31 de Diciembre de 2019
Miles de Pesos

Indicadores de Observancia (c)	Implementación			Resultado		Fundamento (h)	Comentarios (i)
	SI	NO	Fecha estimada de cumplimiento (e)	Monto o valor (f)	Unidad (pesos/porcentaje) (g)		
2 Balance Presupuestario de Recursos Disponibles, en caso de ser negativo							
a. Razones excepcionales que justifiquen el Balance Presupuestario de Recursos Disponibles negativo (y)	N/A			\$0.0	Pesos	Art. 6 y 19 de la LDF	
b. Fuente de recursos para cubrir el Balance Presupuestario de Recursos Disponibles negativo (z)	N/A			\$0.0	Pesos	Art. 6 y 19 de la LDF	
c. Número de ejercicios fiscales y acciones necesarias para cubrir el Balance Presupuestario de Recursos Disponibles negativo (aa)	SI			\$0.0	Pesos	Art. 6 y 19 de la LDF	
d. Informes Trimestrales sobre el avance de las acciones para recuperar el Balance Presupuestario de Recursos Disponibles (bb)	N/A			\$0.0	Pesos	Art. 6 y 19 de la LDF	
3 Servicios Personales							
a. Remuneraciones de los servidores públicos (cc)	N/A			\$0.0	Pesos	Art. 10 y 21 de la LDF	
b. Previsiones salariales y económicas para cubrir incrementos salariales, creación de plazas y otros (dd)	N/A			\$0.0	Pesos	Art. 10 y 21 de la LDF	
INDICADORES DEL EJERCICIO PRESUPUESTARIO							
A. INDICADORES CUANTITATIVOS							
1 Ingresos Excedentes derivados de Ingresos de Libre Disposición							
a. Monto de Ingresos Excedentes derivados de ILD (ee)	N/A			\$0.0	Pesos	Art. 14 y 21 de la LDF	
b. Monto de Ingresos Excedentes derivados de ILD destinados al fin del A.14, fracción I de la LDF (ff)	N/A			\$0.0	Pesos	Art. 14 y 21 de la LDF	
c. Monto de Ingresos Excedentes derivados de ILD destinados al fin del A.14, fracción II, a) de la LDF (gg)	N/A			\$0.0	Pesos	Art. 14 y 21 de la LDF	
d. Monto de Ingresos Excedentes derivados de ILD destinados al fin del A.14, fracción II, b) de la LDF (hh)	N/A			\$0.0	Pesos	Art. 14 y 21 de la LDF	
e. Monto de Ingresos Excedentes derivados de ILD destinados al fin del artículo noveno transitorio de la LDF (ii)	N/A			\$0.0	Pesos	Art. Noveno Transitorio de la LDF	
B. INDICADORES CUALITATIVOS							
1 Análisis Costo-Beneficio para programas o proyectos de inversión mayores a 10 millones de UDIS (jj)	N/A			\$0.0	Pesos	Art. 13 frac. III y 21 de la LDF	
2 Análisis de conveniencia y análisis de transferencia de riesgos de los proyectos APPs (kk)	N/A			\$0.0	Pesos	Art. 13 frac. III y 21 de la LDF	

Del 1o. de Enero al 31 de Diciembre de 2019
Miles de Pesos

Indicadores de Observancia (c)	Implementación		Resultado		Fundamento (h)	Comentarios (i)
	SI	NO	Monto o valor (f)	Unidad (pesos/porcentaje) (g)		
	Mecanismo de Verificación (d)	Fecha estimada de cumplimiento (e)				
3 Identificación de población objetivo, destino y temporalidad de subsidios (f)	N/A		\$0.0 Pesos		Art. 13 frac. VII y 21 de la LDF	
INDICADORES DE DEUDA PÚBLICA						
A. INDICADORES CUANTITATIVOS						
1 Obligaciones a Corto Plazo						
a. Límite de Obligaciones a Corto Plazo (mm)	N/A		\$0.0 Pesos		Art. 30 frac. I de la LDF	
b. Obligaciones a Corto Plazo (nn)	N/A		\$0.0 Pesos		Art. 30 frac. I de la LDF	


FRANCISCO VALENCIA PONCE
RECTOR


ALEJANDRA CASTRO MARTÍNEZ
DIRECTORA DE ADMINISTRACIÓN Y FINANZAS



Gobierno de Puebla
Hacer historia. Hacer futuro.

Cuenta Pública 2019

Balance Presupuestario de Recursos Disponibles Negativo

Artículo 6 LDF
Universidad Tecnológica de Oriental



Balance Presupuestario de Recursos Disponibles, en caso de ser negativo

Sin información que presentar

I. Razones excepcionales que justifican el Balance presupuestario de recursos disponibles negativo

II. Fuente de recursos para cubrir el Balance presupuestario de recursos disponibles negativo

Sin información que presentar

III. Monto Específico para cubrir el Balance Presupuestario de Recursos Disponibles Negativo

Sin información que presentar

IV. Número de ejercicios fiscales para cubrir el Balance Presupuestario de Recursos Disponibles Negativo

Sin información que presentar

V. Acciones necesarias para cubrir el Balance Presupuestario de Recursos Disponibles Negativo

Sin información que presentar

VI. Informe sobre el avance de las acciones para recuperar el Balance Presupuestario de Recursos Disponibles

Sin información que presentar

AUTORIZÓ

Francisco Valgencia Ponce
Rector

ELABORÓ

Alejandra Castro Martínez
Directora de Administración y Finanzas



Gobierno de Puebla
Hacer historia. Hacer futuro.

Cuenta Pública 2019

Ingresos Excedentes Derivados de Ingresos de Libre Disposición

Artículo 14 LDF
Universidad Tecnológica de Oriental
(Miles de Pesos)




I. Excedentes derivados de Ingresos de Libre Disposición 2019	0.0
II. Monto de Ingresos Excedentes derivados de ILD destinados al fin del A.14, fracción I de la LDF (2019)	0.0
III. Monto de Ingresos Excedentes derivados de ILD destinados al fin del A.14, fracción II, a) de la LDF (2019)	1375.6
IV. Monto de Ingresos Excedentes derivados de ILD destinados al fin del A.14, fracción II, b) de la LDF (2019)	0.0
V. Nivel de endeudamiento sostenible de acuerdo al Sistema de Alertas, (5 por ciento para cubrir Gasto corriente) (2019)	0.0
VI. Monto de Ingresos Excedentes derivados de ILD destinados al fin del artículo noveno transitorio de la LDF (2019)	0.0

AUTORIZÓ



Francisco Valencia Ponce
Rector

ELABORÓ



Alejandra Castro Martínez
Directora de Administración y Finanzas



Cuenta Pública 2019

Contratación de Deuda Pública y Obligaciones 2019

Artículo 25 LDF
Universidad Tecnológica de Oriental
Financiamiento y Obligaciones
(Miles de Pesos)



Gobierno de Puebla
Hacer historia. Hacer futuro.

Financiamiento y Obligaciones	Importe	Tasa %	Plazo	Importe de Comisiones	Accesorios	Importe
Sin información que presentar	0.00	0%		0.00	0.00	0.00
	0.00	0%		0.00	0.00	0.00
	0.00	0%		0.00	0.00	0.00
	0.00	0%		0.00	0.00	0.00
	0.00	0%		0.00	0.00	0.00
	0.00	0%		0.00	0.00	0.00
	0.00	0%		0.00	0.00	0.00
	0.00	0%		0.00	0.00	0.00
	0.00	0%		0.00	0.00	0.00
	0.00	0%		0.00	0.00	0.00
	0.00	0%		0.00	0.00	0.00
	0.00	0%		0.00	0.00	0.00
	0.00	0%		0.00	0.00	0.00
	0.00	0%		0.00	0.00	0.00
	0.00	0%		0.00	0.00	0.00
	0.00	0%		0.00	0.00	0.00
	0.00	0%		0.00	0.00	0.00
	0.00	0%		0.00	0.00	0.00
	0.00	0%		0.00	0.00	0.00
	0.00	0%		0.00	0.00	0.00
	0.00	0%		0.00	0.00	0.00
	0.00	0%		0.00	0.00	0.00
	0.00	0%		0.00	0.00	0.00
	0.00	0%		0.00	0.00	0.00
	0.00	0%		0.00	0.00	0.00
	0.00	0%		0.00	0.00	0.00
	0.00	0%		0.00	0.00	0.00
	0.00	0%		0.00	0.00	0.00
	0.00	0%		0.00	0.00	0.00
	0.00	0%		0.00	0.00	0.00

AUTORIZÓ

Francisco València Ponce
Rector

ELABORÓ

Alejandra Castro Martínez
Directora de Administración y Finanzas



Gobierno de Pueba
Hacer historia. Hacer futuro.

Cuenta Pública 2019

Cumplimiento a los Convenios entre SHCP-SPF-Municipios (Evaluaciones)

Artículo 40 LDF
Universidad Tecnológica de Oriental



Convenio	Evaluación	Resultados	Comentarios
Sin información que presentar			

AUTORIZO

Francisco Valencia Ponce
Rector

ELABORÓ

Alejandra Castro Martínez
Directora de Administración y Finanzas