



## Universidad Tecnológica de Oriental

### INTRODUCCIÓN

La Universidad Tecnológica de Oriental es un Organismo Público Descentralizado del Gobierno del Estado de Puebla, sectorizado a la Secretaría de Educación y se encuentra ubicada en el Municipio de Oriental.

Entre su objeto se encuentra ofrecer educación tecnológica de tipo superior que forme técnicos superiores universitarios con un sentido innovador que, incorporados a los avances científicos y tecnológicos, estén aptos para aplicar sus conocimientos a la solución creativa de problemas que se presenten en su región;

Actualmente oferta **Técnico Superior Universitario en:** *Agricultura Sustentable y Protegida; Procesos Alimentarios; Logística, Área Cadena de Suministros; Operaciones Comerciales Internacionales, Área Clasificación Arancelaria y Despacho Aduanero; Mantenimiento, Área Industrial; y Tecnologías de la Información, Área Desarrollo de Software Multiplataforma; Ingenierías en:* *Agricultura Sustentable y Protegida; Logística Comercial Global; y Mantenimiento Industrial; y la Licenciatura en Diseño y Gestión de Redes Logísticas.* Para el cierre del Ejercicio Fiscal 2020, la Universidad cuenta con 584 alumnos.

Con fundamento en los artículos 114 párrafo segundo de la Constitución Política del Estado Libre y Soberano de Puebla y 27 de la Ley de Rendición de Cuentas y Fiscalización Superior del Estado de Puebla, que establecen que la Cuenta Pública del Estado del ejercicio correspondiente, deberá ser presentada por el Poder Ejecutivo ante el Congreso del Estado, a más tardar el último día hábil del mes de abril del año siguiente y con el propósito de transparentar la aplicación eficiente y eficaz de los recursos públicos, contribuir con el fortalecimiento institucional de las Finanzas Públicas, facilitar las tareas de revisión y fiscalización, así como coadyuvar con la Secretaría de Planeación y Finanzas en la adecuada rendición de cuentas, se presenta la siguiente información contable, programática y presupuestal de la Universidad Tecnológica de Oriental, correspondiente al Ejercicio Fiscal 2020.

Ente Público: UNIVERSIDAD TECNOLÓGICA DE ORIENTAL

Concepto	2020	2019	Concepto	2020	2019
<b>INGRESOS Y OTROS BENEFICIOS</b>			<b>GASTOS Y OTRAS PÉRDIDAS</b>		
Ingresos de Gestión	\$0.0	\$0.0	Gastos de Funcionamiento	\$21,768.9	\$20,506.3
Impuestos	\$0.0	\$0.0	Servicios Personales	\$16,114.1	\$15,609.7
Cuotas y Aportaciones de Seguridad Social	\$0.0	\$0.0	Materiales y Suministros	\$1,741.5	\$857.6
Contribuciones de Mejoras	\$0.0	\$0.0	Servicios Generales	\$3,913.3	\$4,039.0
Derechos	\$0.0	\$0.0			
Productos	\$0.0	\$0.0	<b>Transferencias, Asignaciones, Subsidios y Otras Ayudas</b>	\$91.6	\$80.5
Aprovechamientos	\$0.0	\$0.0	Transferencias Internas y Asignaciones al Sector Público	\$0.0	\$0.0
Ingresos por Venta de Bienes y Prestaciones de Servicios	\$0.0	\$0.0	Transferencias al Resto del Sector Público	\$0.0	\$0.0
			Subsidios y Subvenciones	\$0.0	\$0.0
			Ayudas Sociales	\$91.6	\$80.5
<b>Participaciones, Aportaciones, Convenios, Incentivos Derivados de la Colaboración Fiscal, Fondos Distintos de Aportaciones, Transferencias, Asignaciones, Subsidios y Subvenciones, y Pensiones y Jubilaciones</b>	\$25,292.6	\$21,176.6	Pensiones y Jubilaciones	\$0.0	\$0.0
Participaciones, Aportaciones, Convenios, Incentivos Derivados de la Colaboración Fiscal y Fondos Distintos de Aportaciones	\$3,078.3	\$0.0	Transferencias a Fideicomisos, Mandatos y Contratos Análogos	\$0.0	\$0.0
Transferencias, Asignaciones, Subsidios y Subvenciones, y Pensiones y Jubilaciones	\$22,214.3	\$21,176.6	Transferencias a la Seguridad Social	\$0.0	\$0.0
			Donativos	\$0.0	\$0.0
<b>Otros Ingresos y Beneficios</b>	\$0.0	\$212.3	Transferencias al Exterior	\$0.0	\$0.0
Ingresos Financieros	\$0.0	\$0.0			
Incremento por Variación de Inventarios	\$0.0	\$0.0	<b>Participaciones y Aportaciones</b>	\$0.0	\$0.0
Disminución del Exceso de Estimaciones por Pérdida o Deterioro u Obsolescencia	\$0.0	\$0.0	Participaciones	\$0.0	\$0.0
Disminución del Exceso de Provisiones	\$0.0	\$0.0	Aportaciones	\$0.0	\$0.0
Otros Ingresos y Beneficios Varios	\$0.0	\$212.3	Convenios	\$0.0	\$0.0
<b>Total de Ingresos y Otros Beneficios</b>	\$25,292.6	\$21,388.9	<b>Intereses, Comisiones y Otros Gastos de la Deuda Pública</b>	\$0.0	\$0.0
			Intereses de la Deuda Pública	\$0.0	\$0.0
			Comisiones de la Deuda Pública	\$0.0	\$0.0
			Gastos de la Deuda Pública	\$0.0	\$0.0
			Costo por Coberturas	\$0.0	\$0.0
			Apoyos Financieros	\$0.0	\$0.0
			<b>Otros Gastos y Pérdidas Extraordinarias</b>	\$953.9	\$592.5
			Estimaciones, Depreciaciones, Deterioros, Obsolescencia y Amortizaciones	\$953.9	\$534.5
			Provisiones	\$0.0	\$0.0
			Disminución de Inventarios	\$0.0	\$0.0
			Aumento por Insuficiencia de Estimaciones por Pérdida o Deterioro u Obsolescencia	\$0.0	\$0.0
			Aumento por Insuficiencia de Provisiones	\$0.0	\$0.0
			Otros Gastos	\$0.0	\$58.0
			<b>Inversión Pública</b>	\$0.0	\$0.0


**Cuenta Pública 2020**  
**Estado de actividades**  
**Del 1o. de Enero al 31 de Diciembre de 2020**  
**Miles de Pesos**



Concepto	2020	2019	Concepto	2020	2019
			Inversión Pública no Capitalizable	\$0.0	\$0.0
			<b>Total de Gastos y Otras Pérdidas</b>	<b>\$22,814.4</b>	<b>\$21,179.3</b>
			<b>Resultados del Ejercicio (Ahorro/Desahorro)</b>	<b>\$2,478.2</b>	<b>\$209.6</b>

Bajo protesta de decir verdad declaramos que los Estados Financieros y sus notas, son razonablemente correctos y son responsabilidad del emisor

La suma de los parciales puede no coincidir con el total, debido al redondeo.



\_\_\_\_\_  
JORGE ALFONSO MARTAGÓN MIRÓN  
RECTOR



\_\_\_\_\_  
JERSON JAIR EUFRACIO RODRÍGUEZ  
DIRECTOR DE ADMINISTRACIÓN Y FINANZAS

Ente Público: UNIVERSIDAD TECNOLÓGICA DE ORIENTAL

Denominación de las Deudas	Moneda de Contratación	Institución o País Acreedor	Saldo Inicial del Periodo	Saldo Final del Periodo
<b>DEUDA PÚBLICA</b>				
<b>Corto Plazo</b>				
<b>Deuda Interna</b>	Pesos	México	\$0.0	\$0.0
Instituciones de Crédito	Pesos	México	\$0.0	\$0.0
Títulos y Valores	Pesos	México	\$0.0	\$0.0
Arrendamientos Financieros	Pesos	México	\$0.0	\$0.0
<b>Deuda Externa</b>	Pesos	México	\$0.0	\$0.0
Organismos Financieros Internacionales	Pesos	México	\$0.0	\$0.0
Deuda Bilateral	Pesos	México	\$0.0	\$0.0
Títulos y Valores	Pesos	México	\$0.0	\$0.0
Arrendamientos Financieros	Pesos	México	\$0.0	\$0.0
<b>Subtotal a Corto Plazo</b>	Pesos	México	\$0.0	\$0.0
<b>Largo Plazo</b>				
<b>Deuda Interna</b>	Pesos	México	\$0.0	\$0.0
Instituciones de Crédito	Pesos	México	\$0.0	\$0.0
Títulos y Valores	Pesos	México	\$0.0	\$0.0
Arrendamientos Financieros	Pesos	México	\$0.0	\$0.0
<b>Deuda Externa</b>	Pesos	México	\$0.0	\$0.0
Organismos Financieros Internacionales	Pesos	México	\$0.0	\$0.0
Deuda Bilateral	Pesos	México	\$0.0	\$0.0
Títulos y Valores	Pesos	México	\$0.0	\$0.0
Arrendamientos Financieros	Pesos	México	\$0.0	\$0.0
<b>Subtotal a Largo Plazo</b>	Pesos	México	\$0.0	\$0.0
<b>Otros Pasivos</b>	Pesos	México	\$1,245.9	\$1,496.0
<b>Total Deuda y Otros Pasivos</b>	Pesos	México	\$1,245.9	\$1,496.0

Bajo protesta de decir verdad declaramos que los Estados Financieros y sus notas, son razonablemente correctos y son responsabilidad del emisor

La suma de los parciales puede no coincidir con el total, debido al redondeo.

  
 \_\_\_\_\_  
 JORGE ALFONSO MARTAGÓN MIRÓN  
 RECTOR

  
 \_\_\_\_\_  
 JERSON JAIR EUFRACIO RODRÍGUEZ  
 DIRECTOR DE ADMINISTRACIÓN Y FINANZAS

Ente Público: UNIVERSIDAD TECNOLÓGICA DE ORIENTAL

Concepto	Saldo Inicial 1	Cargos del Periodo 2	Abonos del Periodo 3	Saldo Final 4=(1+2-3)	Variación del Periodo 5=(4-1)
<b>ACTIVO</b>					
<b>Activo Circulante</b>	\$1,139.9	\$79,694.9	\$79,019.7	\$1,815.1	\$675.2
Efectivo y Equivalentes	\$1,016.1	\$54,002.9	\$53,327.5	\$1,691.5	\$675.4
Derechos a Recibir Efectivo o Equivalentes	\$123.8	\$25,609.6	\$25,609.8	\$123.6	-\$0.2
Derechos a Recibir Bienes o Servicios	\$0.0	\$82.4	\$82.4	\$0.0	\$0.0
Inventarios	\$0.0	\$0.0	\$0.0	\$0.0	\$0.0
Almacenes	\$0.0	\$0.0	\$0.0	\$0.0	\$0.0
Estimación por Pérdida o Deterioro de Activos Circulantes	\$0.0	\$0.0	\$0.0	\$0.0	\$0.0
Otros Activos Circulantes	\$0.0	\$0.0	\$0.0	\$0.0	\$0.0
<b>Activo No Circulante</b>	\$65,966.2	\$2,988.4	\$953.9	\$68,000.7	\$2,034.5
Inversiones Financieras a Largo Plazo	\$0.0	\$0.0	\$0.0	\$0.0	\$0.0
Derechos a Recibir Efectivo o Equivalentes a Largo Plazo	\$0.0	\$0.0	\$0.0	\$0.0	\$0.0
Bienes Inmuebles, Infraestructura y Construcciones en Proceso	\$51,020.9	\$0.0	\$0.0	\$51,020.9	\$0.0
Bienes Muebles	\$16,051.6	\$2,988.4	\$0.0	\$19,040.0	\$2,988.4
Activos Intangibles	\$382.1	\$0.0	\$0.0	\$382.1	\$0.0
Depreciación, Deterioro y Amortización Acumulada de Bienes	-\$1,488.4	\$0.0	\$953.9	-\$2,442.3	-\$953.9
Activos Diferidos	\$0.0	\$0.0	\$0.0	\$0.0	\$0.0
Estimación por Pérdida o Deterioro de Activos no Circulantes	\$0.0	\$0.0	\$0.0	\$0.0	\$0.0
Otros Activos no Circulantes	\$0.0	\$0.0	\$0.0	\$0.0	\$0.0
<b>TOTAL DEL ACTIVO</b>	\$67,106.1	\$82,683.3	\$79,973.6	\$69,815.8	\$2,709.7

Bajo protesta de decir verdad declaramos que los Estados Financieros y sus notas, son razonablemente correctos y son responsabilidad del emisor

La suma de los parciales puede no coincidir con el total, debido al redondeo.

  
 \_\_\_\_\_  
 JORGE ALFONSO MARTAGÓN MIRÓN  
 RECTOR

  
 \_\_\_\_\_  
 JERSON JAIR EUFRACIO RODRÍGUEZ  
 DIRECTOR DE ADMINISTRACIÓN Y FINANZAS


Ente Público: UNIVERSIDAD TECNOLÓGICA DE ORIENTAL

Concepto	Año		Concepto	Año	
	2020	2019		2020	2019
<b>ACTIVO</b>			<b>PASIVO</b>		
<b>Activo Circulante</b>			<b>Pasivo Circulante</b>		
Efectivo y Equivalentes	\$1,691.5	\$1,016.1	Cuentas por Pagar a Corto Plazo	\$1,483.0	\$1,245.9
Derechos a Recibir Efectivo o Equivalentes	\$123.6	\$123.8	Documentos por Pagar a Corto Plazo	\$13.0	\$0.0
Derechos a Recibir Bienes o Servicios	\$0.0	\$0.0	Porción a Corto Plazo de la Deuda Pública a Largo Plazo	\$0.0	\$0.0
Inventarios	\$0.0	\$0.0	Títulos y Valores a Corto Plazo	\$0.0	\$0.0
Almacenes	\$0.0	\$0.0	Pasivos Diferidos a Corto Plazo	\$0.0	\$0.0
Estimación por Pérdida o Deterioro de Activos Circulantes	\$0.0	\$0.0	Fondos y Bienes de Terceros en Garantía y/o Administración a Corto Plazo	\$0.0	\$0.0
Otros Activos Circulantes	\$0.0	\$0.0	Provisiones a Corto Plazo	\$0.0	\$0.0
<b>Total de Activos Circulantes</b>	<b>\$1,815.1</b>	<b>\$1,139.9</b>	Otros Pasivos a Corto Plazo	\$0.0	\$0.0
			<b>Total de Pasivos Circulantes</b>	<b>\$1,496.0</b>	<b>\$1,245.9</b>
<b>Activo No Circulante</b>			<b>Pasivo No Circulante</b>		
Inversiones Financieras a Largo Plazo	\$0.0	\$0.0	Cuentas por Pagar a Largo Plazo	\$0.0	\$0.0
Derechos a Recibir Efectivo o Equivalentes a Largo Plazo	\$0.0	\$0.0	Documentos por Pagar a Largo Plazo	\$0.0	\$0.0
Bienes Inmuebles, Infraestructura y Construcciones en Proceso	\$51,020.9	\$51,020.9	Deuda Pública a Largo Plazo	\$0.0	\$0.0
Bienes Muebles	\$19,040.0	\$16,051.6	Pasivos Diferidos a Largo Plazo	\$0.0	\$0.0
Activos Intangibles	\$382.1	\$382.1	Fondos y Bienes de Terceros en Garantía y/o en Administración a Largo Plazo	\$0.0	\$0.0
Depreciación, Deterioro y Amortización Acumulada de Bienes	-\$2,442.3	-\$1,488.4	Provisiones a Largo Plazo	\$0.0	\$0.0
Activos Diferidos	\$0.0	\$0.0	<b>Total de Pasivos No Circulantes</b>	<b>\$0.0</b>	<b>\$0.0</b>
Estimación por Pérdida o Deterioro de Activos no Circulantes	\$0.0	\$0.0			
Otros Activos no Circulantes	\$0.0	\$0.0	<b>TOTAL DEL PASIVO</b>	<b>\$1,496.0</b>	<b>\$1,245.9</b>
<b>Total de Activos No Circulantes</b>	<b>\$68,000.7</b>	<b>\$65,966.2</b>	<b>HACIENDA PÚBLICA/PATRIMONIO</b>		
<b>TOTAL DEL ACTIVO</b>	<b>\$69,815.8</b>	<b>\$67,106.1</b>	<b>Hacienda Pública/Patrimonio Contribuido</b>	<b>\$62,013.2</b>	<b>\$62,013.2</b>
			Aportaciones	\$0.0	\$0.0
			Donaciones de Capital	\$0.0	\$0.0
			Actualización de la Hacienda Pública / Patrimonio	\$62,013.2	\$62,013.2
			<b>Hacienda Pública/Patrimonio Generado</b>	<b>\$6,306.6</b>	<b>\$3,847.0</b>
			Resultados del Ejercicio (Ahorro / Desahorro)	\$2,478.2	\$209.6
			Resultados de Ejercicios Anteriores	\$3,828.4	\$3,637.4
			Revalúos	\$0.0	\$0.0
			Reservas	\$0.0	\$0.0
			Rectificaciones de Resultados de Ejercicios Anteriores	\$0.0	\$0.0
			<b>Exceso o Insuficiencia en la Actualización de la Hacienda Pública/Patrimonio</b>	<b>\$0.0</b>	<b>\$0.0</b>

Concepto	Año		Concepto	Año	
	2020	2019		2020	2019
			Resultado por Posición Monetaria	\$0.0	\$0.0
			Resultado por Tenencia de Activos no Monetarios	\$0.0	\$0.0
			<b>Total Hacienda Pública/ Patrimonio</b>	<b>\$68,319.8</b>	<b>\$65,860.2</b>
			<b>TOTAL DEL PASIVO Y HACIENDA PÚBLICA / PATRIMONIO</b>	<b>\$69,815.8</b>	<b>\$67,106.1</b>

Bajo protesta de decir verdad declaramos que los Estados Financieros y sus notas, son razonablemente correctos y son responsabilidad del emisor

La suma de los parciales puede no coincidir con el total, debido al redondeo.



\_\_\_\_\_  
JORGE ALFONSO MARTAGÓN MIRÓN  
RECTOR



\_\_\_\_\_  
JERSON JAIR EDFRACIO RODRÍGUEZ  
DIRECTOR DE ADMINISTRACIÓN Y FINANZAS

Ente Público: UNIVERSIDAD TECNOLÓGICA DE ORIENTAL

Concepto	Origen	Aplicación	Concepto	Origen	Aplicación
<b>ACTIVO</b>	<b>\$954.1</b>	<b>\$3,663.8</b>	<b>PASIVO</b>	<b>\$250.1</b>	<b>\$0.0</b>
<b>Activo Circulante</b>	<b>\$0.2</b>	<b>\$675.4</b>	<b>Pasivo Circulante</b>	<b>\$250.1</b>	<b>\$0.0</b>
Efectivo y Equivalentes	\$0.0	\$675.4	Cuentas por Pagar a Corto Plazo	\$237.1	\$0.0
Derechos a Recibir Efectivo o Equivalentes	\$0.2	\$0.0	Documentos por Pagar a Corto Plazo	\$13.0	\$0.0
Derechos a Recibir Bienes o Servicios	\$0.0	\$0.0	Porción a Corto Plazo de la Deuda Pública a Largo Plazo	\$0.0	\$0.0
Inventarios	\$0.0	\$0.0	Titulos y Valores a Corto Plazo	\$0.0	\$0.0
Almacenes	\$0.0	\$0.0	Pasivos Diferidos a Corto Plazo	\$0.0	\$0.0
Estimación por Pérdida o Deterioro de Activos Circulantes	\$0.0	\$0.0	Fondos y Bienes de Terceros en Garantía y/o Administración a Corto Plazo	\$0.0	\$0.0
Otros Activos Circulantes	\$0.0	\$0.0	Provisiones a Corto Plazo	\$0.0	\$0.0
			Otros Pasivos a Corto Plazo	\$0.0	\$0.0
<b>Activo No Circulante</b>	<b>\$953.9</b>	<b>\$2,988.4</b>	<b>Pasivo No Circulante</b>	<b>\$0.0</b>	<b>\$0.0</b>
Inversiones Financieras a Largo Plazo	\$0.0	\$0.0			
Derechos a Recibir Efectivo o Equivalentes a Largo Plazo	\$0.0	\$0.0	Cuentas por Pagar a Largo Plazo	\$0.0	\$0.0
Bienes Inmuebles, Infraestructura y Construcciones en Proceso	\$0.0	\$0.0	Documentos por Pagar a Largo Plazo	\$0.0	\$0.0
Bienes Muebles	\$0.0	\$2,988.4	Deuda Pública a Largo Plazo	\$0.0	\$0.0
Activos Intangibles	\$0.0	\$0.0	Pasivos Diferidos a Largo Plazo	\$0.0	\$0.0
Depreciación, Deterioro y Amortización Acumulada de Bienes	\$953.9	\$0.0	Fondos y Bienes de Terceros en Garantía y/o en Administración a Largo Plazo	\$0.0	\$0.0
Activos Diferidos	\$0.0	\$0.0	Provisiones a Largo Plazo	\$0.0	\$0.0
Estimación por Pérdida o Deterioro de Activos no Circulantes	\$0.0	\$0.0			
Otros Activos no Circulantes	\$0.0	\$0.0	<b>HACIENDA PÚBLICA/ PATRIMONIO</b>	<b>\$2,459.6</b>	<b>\$0.0</b>
			<b>Hacienda Pública/Patrimonio Contribuido</b>	<b>\$0.0</b>	<b>\$0.0</b>
			Aportaciones	\$0.0	\$0.0
			Donaciones de Capital	\$0.0	\$0.0
			Actualización de la Hacienda Pública / Patrimonio	\$0.0	\$0.0
			<b>Hacienda Pública/Patrimonio Generado</b>	<b>\$2,459.6</b>	<b>\$0.0</b>
			Resultados del Ejercicio (Ahorro / Desahorro)	\$2,268.6	\$0.0
			Resultados de Ejercicios Anteriores	\$191.0	\$0.0
			Revalúos	\$0.0	\$0.0
			Reservas	\$0.0	\$0.0
			Rectificaciones de Resultados de Ejercicios Anteriores	\$0.0	\$0.0
			<b>Exceso o Insuficiencia en la Actualización de la Hacienda Pública/Patrimonio</b>	<b>\$0.0</b>	<b>\$0.0</b>
			Resultado por Posición Monetaria	\$0.0	\$0.0



Concepto	Origen	Aplicación	Concepto	Origen	Aplicación
			Resultado por Tenencia de Activos no Monetarios	\$0.0	\$0.0

Bajo protesta de decir verdad declaramos que los Estados Financieros y sus notas, son razonablemente correctos y son responsabilidad del emisor

La suma de los parciales puede no coincidir con el total, debido al redondeo.



\_\_\_\_\_  
JORGE ALFONSO MARTAGÓN MIRÓN  
RECTOR



\_\_\_\_\_  
JERSON JAIR EUFRACIO RODRÍGUEZ  
DIRECTOR DE ADMINISTRACIÓN Y FINANZAS

Ente Público: UNIVERSIDAD TECNOLÓGICA DE ORIENTAL

Concepto	Hacienda Pública/Patrimonio Contribuido	Hacienda Pública/Patrimonio Generado de Ejercicios Anteriores	Hacienda Pública/Patrimonio Generado del Ejercicio	Exceso o Insuficiencia en la Actualización de la Hacienda Pública / Patrimonio	TOTAL
<b>Hacienda Pública / Patrimonio Contribuido Neto 2019</b>	\$62,013.2	\$0.0	\$0.0	\$0.0	\$62,013.2
Aportaciones	\$0.0	\$0.0	\$0.0	\$0.0	\$0.0
Donaciones de Capital	\$0.0	\$0.0	\$0.0	\$0.0	\$0.0
Actualización de la Hacienda Pública/Patrimonio	\$62,013.2	\$0.0	\$0.0	\$0.0	\$62,013.2
<b>Hacienda Pública / Patrimonio Generado Neto 2019</b>	\$0.0	\$3,637.4	\$209.6	\$0.0	\$3,847.0
Resultados del Ejercicio (Ahorro/Desahorro)	\$0.0	\$0.0	\$209.6	\$0.0	\$209.6
Resultados de Ejercicios Anteriores	\$0.0	\$3,637.4	\$0.0	\$0.0	\$3,637.4
Revalúos	\$0.0	\$0.0	\$0.0	\$0.0	\$0.0
Reservas	\$0.0	\$0.0	\$0.0	\$0.0	\$0.0
Rectificaciones de Resultados de Ejercicios Anteriores	\$0.0	\$0.0	\$0.0	\$0.0	\$0.0
<b>Exceso o Insuficiencia en la Actualización de la Hacienda Pública/Patrimonio Neto 2019</b>	\$0.0	\$0.0	\$0.0	\$0.0	\$0.0
Resultado por Posición Monetaria	\$0.0	\$0.0	\$0.0	\$0.0	\$0.0
Resultado por Tenencia de Activos no Monetarios	\$0.0	\$0.0	\$0.0	\$0.0	\$0.0
<b>Hacienda Pública / Patrimonio Neto Final 2019</b>	\$62,013.2	\$3,637.4	\$209.6	\$0.0	\$65,860.2
<b>Cambios en la Hacienda Pública / Patrimonio Contribuido Neto 2020</b>	\$0.0	\$0.0	\$0.0	\$0.0	\$0.0
Aportaciones	\$0.0	\$0.0	\$0.0	\$0.0	\$0.0
Donaciones de Capital	\$0.0	\$0.0	\$0.0	\$0.0	\$0.0
Actualización de la Hacienda Pública/Patrimonio	\$0.0	\$0.0	\$0.0	\$0.0	\$0.0
<b>Variaciones de la Hacienda Pública / Patrimonio Generado Neto 2020</b>	\$0.0	\$191.0	\$2,268.6	\$0.0	\$2,459.6
Resultados del Ejercicio (Ahorro/Desahorro)	\$0.0	\$0.0	\$2,478.2	\$0.0	\$2,478.2
Resultados de Ejercicios Anteriores	\$0.0	\$191.0	-\$209.6	\$0.0	-\$18.6
Revalúos	\$0.0	\$0.0	\$0.0	\$0.0	\$0.0
Reservas	\$0.0	\$0.0	\$0.0	\$0.0	\$0.0
Rectificaciones de Resultados de Ejercicios Anteriores	\$0.0	\$0.0	\$0.0	\$0.0	\$0.0
<b>Cambios en el exceso o insuficiencia en la actualización de la hacienda Pública / Patrimonio Neto 2020</b>	\$0.0	\$0.0	\$0.0	\$0.0	\$0.0
Resultado por Posición Monetaria	\$0.0	\$0.0	\$0.0	\$0.0	\$0.0
Resultado por Tenencia de Activos no Monetarios	\$0.0	\$0.0	\$0.0	\$0.0	\$0.0
<b>Hacienda Pública / Patrimonio Neto Final 2020</b>	\$62,013.2	\$3,828.4	\$2,478.2	\$0.0	\$68,319.8

---

Bajo protesta de decir verdad declaramos que los Estados Financieros y sus notas, son razonablemente correctos y son responsabilidad del emisor

La suma de los parciales puede no coincidir con el total, debido al redondeo.



---

JORGE ALFONSO MARTAGÓN MIRÓN  
RECTOR



---

JERSON JAIR EUFRACIO RODRÍGUEZ  
DIRECTOR DE ADMINISTRACIÓN Y FINANZAS



**Cuenta Pública 2020**  
**Estado de flujos de efectivo**  
**Del 1o. de Enero al 31 de Diciembre de 2020 y 2019**  
**Miles de Pesos**



**Ente Público:** **UNIVERSIDAD TECNOLÓGICA DE ORIENTAL**

Concepto	2020	2019	Concepto	2020	2019
<b>Flujos de Efectivo de las Actividades de Operación</b>					
<b>Origen</b>	<b>\$25,292.6</b>	<b>\$21,388.9</b>	<b>Flujos de Efectivo de las Actividades de Inversión</b>		
Impuestos	\$0.0	\$0.0	<b>Origen</b>	<b>\$0.0</b>	<b>\$0.0</b>
Cuotas y Aportaciones de Seguridad Social	\$0.0	\$0.0	Bienes Inmuebles, Infraestructura y Construcciones en Proceso	\$0.0	\$0.0
Contribuciones de mejoras	\$0.0	\$0.0	Bienes Muebles	\$0.0	\$0.0
Derechos	\$0.0	\$0.0	Otros Orígenes de Inversión	\$0.0	\$0.0
Productos	\$0.0	\$0.0	<b>Aplicación</b>	<b>\$2,988.4</b>	<b>\$886.2</b>
Aprovechamientos	\$0.0	\$0.0	Bienes Inmuebles, Infraestructura y Construcciones en Proceso	\$0.0	\$0.0
Ingresos por Venta de Bienes y Prestaciones de Servicios	\$0.0	\$212.3	Bienes Muebles	\$2,988.4	\$861.2
Participaciones, Aportaciones, Convenios, Incentivos Derivados de la Colaboración Fiscal y Fondos Distintos de Aportaciones	\$3,078.3	\$0.0	Otras Aplicaciones de Inversión	\$0.0	\$25.0
Transferencias, Asignaciones, Subsidios y Subvenciones, y Pensiones y Jubilaciones	\$22,214.3	\$21,176.6	<b>Flujos Netos de Efectivo por Actividades de Inversión</b>	<b>-\$2,988.4</b>	<b>-\$886.2</b>
Otros Orígenes de Operación	\$0.0	\$0.0			
<b>Aplicación</b>					
Servicios Personales	\$21,628.5	\$21,026.7	<b>Flujo de Efectivo de las Actividades de Financiamiento</b>		
Materiales y Suministros	\$15,792.1	\$15,301.4	<b>Origen</b>	<b>\$0.0</b>	<b>\$0.0</b>
Servicios Generales	\$1,440.0	\$857.6	Endeudamiento Neto	\$0.0	\$0.0
Transferencias Internas y Asignaciones al Sector Público	\$3,469.4	\$3,981.6	Interno	\$0.0	\$0.0
Transferencias al resto del Sector Público	\$0.0	\$0.0	Externo	\$0.0	\$0.0
Subsidios y Subvenciones	\$0.0	\$0.0	Otros Orígenes de Financiamiento	\$0.0	\$0.0
Ayudas Sociales	\$91.6	\$80.5			
Pensiones y Jubilaciones	\$0.0	\$0.0	<b>Aplicación</b>	<b>\$0.0</b>	<b>\$0.0</b>
Transferencias a Fideicomisos, Mandatos y Contratos Análogos	\$0.0	\$0.0	Servicios de la Deuda	\$0.0	\$0.0
Transferencias a la Seguridad Social	\$0.0	\$0.0	Interno	\$0.0	\$0.0
Donativos	\$0.0	\$0.0	Externo	\$0.0	\$0.0
Transferencias al Exterior	\$0.0	\$0.0			



**Cuenta Pública 2020**  
**Estado de flujos de efectivo**  
**Del 1o. de Enero al 31 de Diciembre de 2020 y 2019**  
**Miles de Pesos**



Concepto	2020	2019	Concepto	2020	2019
Participaciones	\$0.0	\$0.0	Otras Aplicaciones de Financiamiento	\$0.0	\$0.0
Aportaciones	\$0.0	\$0.0			
Convenios	\$0.0	\$0.0			
Otras Aplicaciones de Operación	\$835.4	\$805.6	Flujos netos de Efectivo por Actividades de Financiamiento	\$0.0	\$0.0
<b>Flujos Netos de Efectivo por Actividades de Operación</b>	<b>\$3,664.1</b>	<b>\$362.2</b>	<b>Incremento/Disminución Neta en el Efectivo y Equivalentes al Efectivo</b>	<b>\$675.7</b>	<b>-\$524.0</b>
			Efectivo y Equivalentes al Efectivo al inicio del Ejercicio	\$1,016.1	\$1,540.4
			Efectivo y Equivalentes al Efectivo al final del Ejercicio	\$1,691.5	\$1,016.1

Bajo protesta de decir verdad declaramos que los Estados Financieros y sus notas, son razonablemente correctos y son responsabilidad del emisor.

La suma de los parciales puede no coincidir con el total, debido al redondeo.

  
 JORGE ALFONSO MARTAGÓN MIRÓN  
 RECTOR

  
 JERSON JAIR EUFRAZIO RODRÍGUEZ  
 DIRECTOR DE ADMINISTRACIÓN Y FINANZAS

Ente Público: UNIVERSIDAD TECNOLÓGICA DE ORIENTAL

## SIN INFORMACIÓN QUE PRESENTAR

  
\_\_\_\_\_  
JORGE ALFONSO MARTAGÓN MIRÓN  
RECTOR

  
\_\_\_\_\_  
JERSON JAIR EUFRACIO RODRÍGUEZ  
DIRECTOR DE ADMINISTRACIÓN Y FINANZAS



## UNIVERSIDAD TECNOLÓGICA DE ORIENTAL.

### NOTAS A LOS ESTADOS FINANCIEROS AL 31 DE DICIEMBRE DE 2020

CIFRAS EN MILES DE PESOS

#### a) NOTAS DE DESGLOSE

#### I. NOTAS AL ESTADO DE SITUACIÓN FINANCIERA

##### Activo

##### Efectivo y Equivalentes

Concepto	2020	2019
Fondo de Caja	0.0	10.0
Bancomer Cuenta 98063	0.0	563.3
Bancomer Cuenta 68182	0.3	60.3
Bancomer Cuenta 98020	0.0	15.0
Bancomer Cuenta 97997	14.9	15.0
Bancomer Cuenta 98160	406.2	52.3
Bancomer Cuenta 98047	571.6	138.5
Bancomer Cuenta 98179	112.2	53.8
Bancomer Cuenta 98128	15.0	15.0
Bancomer Cuenta 52918	15.0	15.0
Bancomer Cuenta 82440	333.9	0.0
Bancomer Cuenta 76637	0.0	0.0
Bancomer Cuenta 20332	144.8	0.0
Bancomer Cuenta 37523	0.0	0.0
Bancomer Cuenta 47189	0.0	0.4
Depósitos en Garantía	77.3	77.3
<b>Total</b>	<b>1,691.5</b>	<b>1,016.1</b>

##### Derechos a Recibir Efectivo y Equivalentes, y Bienes o Servicios a Recibir

Concepto	2020				2019
	Hasta 90 días	Hasta 180 días	Hasta 365 días	Total	Total
Subsidio al empleo	0.2	0.0	0.0	0.2	0.4
AXA Seguros S.A de C.V.	123.4	0.0	0.0	123.4	123.4
<b>Total</b>	<b>123.6</b>	<b>0.0</b>	<b>0.0</b>	<b>123.6</b>	<b>123.8</b>

##### Bienes Disponibles para su Transformación o Consumo (Inventarios)

Concepto	2020	2019
No Aplica	0.0	0.0
<b>Total</b>	<b>0.0</b>	<b>0.0</b>



## UNIVERSIDAD TECNOLÓGICA DE ORIENTAL.

### NOTAS A LOS ESTADOS FINANCIEROS AL 31 DE DICIEMBRE DE 2020

CIFRAS EN MILES DE PESOS

#### Almacén

Concepto	2020	2019
No Aplica	0.0	0.0
<b>Total</b>	<b>0.0</b>	<b>0.0</b>

#### Inversiones Financieras

Concepto	2020	2019
No Aplica	0.0	0.0
<b>Total</b>	<b>0.0</b>	<b>0.0</b>

#### Bienes Muebles, Inmuebles e Intangibles

Concepto	2020	2019
Mobiliario y Equipo de Administración	6,700.1	4,123.7
Mobiliario y Equipo Educacional y Recreativo	621.7	336.1
Equipo e Instrumental Médico y de Laboratorio	8,487.9	8,487.9
Vehículos y Equipo de Transporte	1,546.0	1,546.0
Maquinaria, Otros Equipos y Herramientas	1,684.2	1,557.7
<b>Total, Muebles</b>	<b>19,040.0</b>	<b>16,051.6</b>
Edificio Biblioteca	11,690.1	11,690.1
Edificio de Laboratorio Pesado	14,646.4	14,646.4
Edificio de Docencia	20,454.5	20,454.5
Cancha Deportiva	4,229.7	4,229.7
<b>Total, Inmuebles</b>	<b>51,020.9</b>	<b>51,020.9</b>
Software	382.1	382.1
<b>Total, Intangibles</b>	<b>382.1</b>	<b>382.1</b>

#### Tasas de depreciación

Concepto	Depreciación Anual %
Edificios no Habitacionales	3.3

#### Estimaciones y Deterioros

Concepto	2020	2019
Depreciación Acumulada	-2,442.3	-1,488.4
Amortización de Activos Intangibles	0.0	0.0
<b>Total</b>	<b>-2,442.3</b>	<b>-1,488.4</b>





## UNIVERSIDAD TECNOLÓGICA DE ORIENTAL.

### NOTAS A LOS ESTADOS FINANCIEROS AL 31 DE DICIEMBRE DE 2020

CIFRAS EN MILES DE PESOS

#### Porcentajes de Depreciación

Concepto	% de depreciación anual
Muebles de Oficina y Estantería	10
Muebles, Excepto de Oficina y Estantería	10
Equipo de Cómputo y de Tecnologías de la	33.3
Otros Mobiliarios y Equipo de Administración	10
Equipos y Aparatos Audiovisuales	33.3
Equipo Médico y de Laboratorio	20
Automóviles y Equipo Terrestre	20

#### Otros Activos

Concepto	2020	2019
No Aplica	0.0	0.0
<b>Total</b>	<b>0.0</b>	<b>0.0</b>



## UNIVERSIDAD TECNOLÓGICA DE ORIENTAL.

### NOTAS A LOS ESTADOS FINANCIEROS AL 31 DE DICIEMBRE DE 2020

CIFRAS EN MILES DE PESOS

#### Pasivo Cuentas por Pagar

Concepto	2020					2019
	Hasta 90 días	Hasta 180 días	Hasta 365 días	Más de 365 días	Total	Total
Edu Plus, S.A de C.V.	0.0					498.8
Acreedores	0.0					123.4
UT BIS	123.4					0.0
Seguridad Social y Seguros	321.9					308.3
Teresa Vivar Briones	2.6					0.0
ABS Group Services de México S.A de C.V.	49.6					0.0
Eva Leticia Cortes Rosete	17.4					0.0
JT Contadores Públicos Asesores y Asociados SC	81.9					0.0
Organización Técnica del Conocimiento S.A de C.V.	28.6					0.0
Insumos, Materiales y Construcción de Puebla S.A de C.V.	176.9					0.0
Covers and Blinds S.A de C.V.	4.9					0.0
Karla Espinosa Sánchez del Arena	87.8					0.0
Enlace Entidad Latinoamericana de Consultoría	144.7					0.0
Luis Miguel Romero Rojas	72.1					0.0
Oscar Paredes Negrete	2.3					0.0
ISR por pago de salarios	222.8					170.1
Cuotas IMSS	40.5					67.0
Cuotas INFONAVIT	23.6					20.9
ISERTP	75.8					57.3
Retención de 10.6% de IVA	5.3					0.0
Otros documentos por pagar a largo Plazo	13.0					0.0
<b>Total</b>	<b>1,496.0</b>					<b>1,245.9</b>

#### Documentos por Pagar

Concepto	2020					2019
	Hasta 90 días	Hasta 180 días	Hasta 365 días	Más de 365 días	Total	Total
No Aplica	0.0					0.0
<b>Total</b>	<b>0.0</b>					<b>0.0</b>



## UNIVERSIDAD TECNOLÓGICA DE ORIENTAL.

### NOTAS A LOS ESTADOS FINANCIEROS AL 31 DE DICIEMBRE DE 2020

CIFRAS EN MILES DE PESOS

#### Fondos y Bienes de Terceros en Garantía y/o Administración (a corto y largo plazo)

Concepto	2020	2019
No Aplica	0.0	0.0
<b>Total</b>	<b>0.0</b>	<b>0.0</b>

#### Pasivos diferidos

Concepto	2020	2019
A corto plazo	0.0	0.0
A largo plazo	0.0	0.0
<b>Total</b>	<b>0.0</b>	<b>0.0</b>

#### Otros Pasivos

Concepto	2020	2019
No Aplica	0.0	0.0
<b>Total</b>	<b>0.0</b>	<b>0.0</b>



## UNIVERSIDAD TECNOLÓGICA DE ORIENTAL.

### NOTAS A LOS ESTADOS FINANCIEROS AL 31 DE DICIEMBRE DE 2020

CIFRAS EN MILES DE PESOS

#### II. NOTAS AL ESTADO DE ACTIVIDADES

##### Ingresos de Gestión

Concepto	2020	2019
Participaciones, Aportaciones, Convenios	3,078.3	0.0
Transferencias, Asignaciones, Subsidios y	22,214.3	21,176.6
Otros Ingresos y Beneficios Varios	0.0	212.3
<b>Total</b>	<b>25,292.6</b>	<b>21,388.9</b>

Participaciones, Aportaciones, Convenios, Incentivos Derivados de la Colaboración Fiscal, Fondos Distintos de Aportaciones, Transferencias, Asignaciones, Subsidios y Subvenciones, y Pensiones y Jubilaciones

Concepto	2020	2019
Participaciones, Aportaciones, Convenios,	3,078.3	0.0
Transferencias, Asignaciones, Subsidios y	22,214.3	21,176.6
<b>Total</b>	<b>25,292.6</b>	<b>21,176.6</b>

##### Otros Ingresos y Beneficios

Concepto	2020	2019
Otros Ingresos y Beneficios Varios	0.0	212.3
<b>Total</b>	<b>0.0</b>	<b>212.3</b>

##### Gastos y Otras Pérdidas

##### Gastos de Funcionamiento

Concepto	2020	2019
Servicios Personales	16,114.1	15,609.7
Materiales y Suministros	1,741.5	857.6
Servicios Generales	3,913.3	4,039.0
<b>Total</b>	<b>21,768.9</b>	<b>20,506.3</b>

##### Servicios Personales

Concepto	2020	2019
Remuneraciones al Personal de Carácter Permanente	10,928.4	6,016.3
Remuneraciones al Personal de Carácter Transitorio	0.0	4,513.3
Remuneraciones Adicionales y Especiales	1,778.0	1,686.6
Seguridad Social	2,407.4	2,305.0
Otras Prestaciones Sociales y Económicas	1,000.3	1,088.5
<b>Total</b>	<b>16,114.1</b>	<b>15,609.7</b>



## UNIVERSIDAD TECNOLÓGICA DE ORIENTAL.

### NOTAS A LOS ESTADOS FINANCIEROS AL 31 DE DICIEMBRE DE 2020

CIFRAS EN MILES DE PESOS

#### Materiales y Suministros

Concepto	2020	2019
Materiales de Administración, Emisión de Documentos y	498.0	231.5
Alimentos y Utensilios	99.3	111.9
Materias Primas y Materiales de Producción y Comercialización	0.0	12.7
Materiales y Artículos de Construcción y de Reparación	742.1	116.7
Productos Químicos, Farmacéuticos y de Laboratorio	33.5	20.3
Combustibles, Lubricantes y Aditivos	231.8	256.9
Vestuario, Blancos, Prendas de Protección y Artículos	56.7	22.9
Herramientas, Refacciones y Accesorios Menores	80.1	84.7
<b>Total</b>	<b>1,741.5</b>	<b>857.6</b>

#### Servicios Generales

Concepto	2020	2019
Servicios Básicos	314.7	412.8
Servicios de Arrendamiento	296.7	395.4
Servicios Profesionales, Científicos, Técnicos y Otros Servicios	1,266.2	1,107.9
Servicios Financieros, Bancarios y Comerciales	175.6	185.5
Servicios de Instalación, Reparación, Mantenimiento y Conservación	609.1	824.6
Servicios de Comunicación Social y Publicidad	315.2	76.9
Servicios de Traslado y Viáticos	71.4	289.8
Servicios Oficiales	22.9	16.7
Otros Servicios Generales	841.5	729.4
<b>Total</b>	<b>3,913.3</b>	<b>4,039.0</b>

#### Transferencias, Asignaciones, Subsidios y Otras Ayudas

Concepto	2020	2019
Ayudas Sociales	91.6	80.5
<b>Total</b>	<b>91.6</b>	<b>80.5</b>

#### Participaciones y Aportaciones

Concepto	2020	2019
No Aplica	0.0	0.0
<b>Total</b>	<b>0.0</b>	<b>0.0</b>

#### Otros Gastos y Pérdidas Extraordinarias

Concepto	2020	2019
Inversión Pública No Capitalizable	0.0	0.0
Gastos de Ejercicios Anteriores	0.0	58.0
Depreciación de Bienes Muebles	953.9	534.5
<b>Total</b>	<b>953.9</b>	<b>592.5</b>



## UNIVERSIDAD TECNOLÓGICA DE ORIENTAL.

### NOTAS A LOS ESTADOS FINANCIEROS AL 31 DE DICIEMBRE DE 2020

CIFRAS EN MILES DE PESOS

#### III. NOTAS AL ESTADO DE VARIACIONES EN LA HACIENDA PÚBLICA

##### Patrimonio

La cuenta de Patrimonio presentó los siguientes saldos:

Concepto	2020	2019
Hacienda Pública/Patrimonio	68,319.8	65,860.2
<b>Total</b>	<b>68,319.8</b>	<b>65,860.2</b>

##### Patrimonio Contribuido

Concepto	2020	2019
Aportaciones	0.0	0.0
Donaciones de Capital	0.0	0.0
Actualización de la Hacienda Pública/Patrimonio	62,013.2	62,013.2
<b>Total</b>	<b>62,013.2</b>	<b>62,013.2</b>

##### Patrimonio Generado

Concepto	2020	2019
Resultados del Ejercicio (Ahorro/Desahorro)	2,478.2	209.6
Resultados de Ejercicios Anteriores	3,828.4	3,637.4
<b>Total</b>	<b>6,306.6</b>	<b>3,847.0</b>

#### IV. NOTAS AL ESTADO DE FLUJOS DE EFECTIVO

##### Efectivo y Equivalentes

Concepto	2020	2019
Efectivo	0.0	10.0
Bancos/Tesorería	1,614.2	928.8
Bancos/Dependencias y Otros	0.0	0.0
Inversiones Temporales (hasta 3 meses)	0.0	0.0
Fondo con afectación específica	0.0	0.0
Depósitos de fondos de terceros en Garantía y/o Administración	77.3	77.3
Otros Efectivos y Equivalentes	0.0	0.0
<b>Total de Efectivo y Equivalentes</b>	<b>1,691.5</b>	<b>1,016.1</b>



## UNIVERSIDAD TECNOLÓGICA DE ORIENTAL.

### NOTAS A LOS ESTADOS FINANCIEROS AL 31 DE DICIEMBRE DE 2020

CIFRAS EN MILES DE PESOS

#### Conciliación de los Flujos de Efectivo Netos de las Actividades de Operación y la Cuenta de Ahorro/ Desahorro.

Concepto	2020	2019
<b>Resultados del Ejercicio Ahorro/ Desahorro</b>	<b>2,478.2</b>	<b>209.6</b>
Movimientos de partidas (o rubros) que no afectan al efectivo	0.0	0.0
Depreciación	-2,442.3	-1,488.4
Amortización	0.0	0.0
Incrementos en las provisiones	0.0	0.0
Incremento en inversiones producido por revaluación	0.0	0.0
Ganancia/pérdida en venta de bienes muebles, inmuebles e	0.0	0.0
Incremento en cuentas por cobrar	123.6	123.8
<b>Flujos de Efectivo Netos de las Actividades de Operación</b>	<b>3,664.1</b>	<b>362.2</b>



## UNIVERSIDAD TECNOLÓGICA DE ORIENTAL.

NOTAS A LOS ESTADOS FINANCIEROS  
AL 31 DE DICIEMBRE DE 2020

CIFRAS EN MILES DE PESOS

### V. CONCILIACIÓN ENTRE LOS INGRESOS PRESUPUESTARIOS Y CONTABLES, ASÍ COMO ENTRE LOS EGRESOS PRESUPUESTARIOS Y LOS GASTOS CONTABLES.

Concepto	2020	2019
1.- Ingresos Presupuestarios	25,292.6	21,388.9
2.- Más Ingresos Contables No Presupuestarios	0.0	0.0
3.- Menos Ingresos Presupuestarios No Contables	0.0	0.0
4.- Ingresos Contables (4=1+2-3)	25,292.6	21,388.9
1.- Total de Egresos (Presupuestarios)	24,848.9	21,971.8
2.- Menos Egresos Presupuestarios No Contables	2,988.4	1,385.0
3.- Más Gastos Contables No Presupuestales	953.9	592.5
4.- Total de Gasto Contable (4=1-2+3)	22,814.4	21,179.3
<b>Total</b>	<b>2,478.2</b>	<b>209.6</b>





## UNIVERSIDAD TECNOLÓGICA DE ORIENTAL.

### NOTAS A LOS ESTADOS FINANCIEROS AL 31 DE DICIEMBRE DE 2020

CIFRAS EN MILES DE PESOS

#### b) NOTAS DE MEMORIA Cuentas de Orden Contables y Presupuestarias Contables

Concepto	Importe
Valores	0.0
Emisión de obligaciones	0.0
Avales y Garantías	0.0
Juicios	0.0
Contratos para Inversión Mediante Proyectos para Prestación de Servicios (PPS) y Similares	0.0
Bienes concesionados o en comodato	0.0

#### Presupuestarias

Ingresos	Importe
Ley de Ingresos Estimada	20,237.3
Ley de Ingresos Por Ejecutar	0.0
Modificaciones a la Ley de Ingresos Estimada	5,055.3
Ley de Ingresos Devengada	25,292.6
Ley de Ingresos Recaudada	25,292.6

Egresos	Importe
Presupuesto de Egresos Aprobado	20,237.3
Presupuesto de Egresos por Ejercer	206.6
Modificaciones al Presupuesto de Egresos Aprobado	4,818.2
Presupuesto de Egresos Comprometido	24,848.9
Presupuesto de Egresos Devengado	24,848.9
Presupuesto de Egresos Ejercido	24,008.2
Presupuesto de Egresos Pagado	23,781.6



## UNIVERSIDAD TECNOLÓGICA DE ORIENTAL.

NOTAS A LOS ESTADOS FINANCIEROS  
AL 31 DE DICIEMBRE DE 2020

CIFRAS EN MILES DE PESOS

### c) NOTAS DE GESTIÓN ADMINISTRATIVA

#### 1. Introducción

La Universidad Tecnológica de Oriental, es un organismo público descentralizado del Gobierno del Estado de Puebla dedicada a impartir educación de técnico superior universitario e ingenierías.

#### 2. Panorama Económico y Financiero

La Universidad cuenta con la suficiencia económica para solventar los compromisos adquiridos en un 3 a 1 con respecto a los pasivos reflejados.

##### Información Contable

La información que se presenta en los estados financieros de la Universidad Tecnológica de Oriental es confiable y veraz para la toma de decisiones.

En el mes de enero de 2020 se cancela la cuenta:

Cuenta No. 0114147189 PFC 2019

En el mes de abril de 2020 se cancelan las cuentas:

Cuenta No. 0112898020 Federal Concentradora

Cuenta No. 0112898063 Federal Específica

En el mes de junio de 2020 se apertura la cuenta:

Cuenta No. 0115376637 FAM Superior 2020

En el mes de octubre de 2020 se apertura la cuenta:

Cuenta No. 20332 PROFEXCE 2020

En el mes de octubre de 2020 se apertura la cuenta:

Cuenta No. 37523 PRODEP 2020

##### Información Presupuestaria

El ejercicio del presupuesto asignado a la Universidad se realiza de manera programada por medio de autorizaciones trimestrales que son autorizadas por el consejo directivo de esta casa de estudios.

#### 3. Autorización e Historia

Las autorizaciones del presupuesto de la Universidad han sido de acuerdo al incremento de matrícula.



## UNIVERSIDAD TECNOLÓGICA DE ORIENTAL.

### NOTAS A LOS ESTADOS FINANCIEROS AL 31 DE DICIEMBRE DE 2020

CIFRAS EN MILES DE PESOS

La creación de la Universidad Tecnológica de Oriental se notificó mediante oficio 103/2007-156 de fecha 23 de julio de 2007.

El 14 de enero del 2008 y con una matrícula de 112 alumnos, se inician actividades académicas en las instalaciones del CBTIS 241 "José María Morelos y Pavón" de Oriental, Puebla.

El 10 de noviembre de 2008, se publica en el Diario Oficial de la Federación el Decreto de la Creación de la Universidad Tecnológica de Oriental, inaugurándose las instalaciones en el mes de noviembre de 2010.

Crecimiento de la Oferta Educativa:

2008 al 2009 Primeras dos carreras:

- T.S.U. en Administración de Autotransporte y
- T.S.U. en Logística y Clasificación Arancelaria y Despacho Aduanero.

2010: Se actualiza el plan de estudios de las dos primeras carreras:

- T.S.U. Desarrollo de Negocios Área Logística y Transporte y
- T.S.U. Operaciones Comerciales Internacionales, Área Clasificación Arancelaria y Despacho Aduanero.
- Inicia la carrera en T.S.U. Mantenimiento, Área Industrial.

2011: Inicia la carrera en T.S.U. Agricultura Sustentable y Protegida.

2012: Se incrementa nuestra oferta educativa con:

- T.S.U. en Tecnologías de la Información y Comunicación, Área Sistemas Informáticos.
- Ingeniería en Logística Comercial Global.
- Ingeniería en Mantenimiento Industrial.

2016: La Universidad Tecnológica de Oriental ofrece 4 programas educativos a nivel Técnico Superior Universitario:

- T.S.U. en Agricultura Sustentable y Protegida,
- T.S.U. en Logística Área Cadena de Suministros,
- T.S.U. en Mantenimiento Área Industrial,
- T.S.U. en Operaciones Comerciales Internacionales Área Clasificación Arancelaria y Despacho Aduanero.

3 programas a nivel ingeniería:

- Ingeniería Logística Comercial Global.
- Ingeniería Mantenimiento Industrial.
- Ingeniería Agricultura Sustentable y Protegida.

2019:

- Auditoria de transferencia para la rectificación del Sistema de Gestión ISO 9001-2015 y revisión de reporte y decisión de continuación.

Matrícula al 31 de diciembre de 2020: Un total de 584 alumnos.



## UNIVERSIDAD TECNOLÓGICA DE ORIENTAL.

NOTAS A LOS ESTADOS FINANCIEROS  
AL 31 DE DICIEMBRE DE 2020

CIFRAS EN MILES DE PESOS

TSU 326 Alumnos  
Ingeniería 258 Alumnos

#### 4. Organización y Objeto Social

La Universidad Tecnológica de Oriental brinda Educación Pública de Técnico Superior Universitario e Ingeniería.

- a) Objeto Social:  
Ofrecer educación tecnológica de tipo Superior que forme profesionales, profesores e investigadores con un sentido que, incorporados a los avances científicos y tecnológicos, estén aptos para aplicar sus conocimientos a la solución creativa de problemas que se presenten en su región.
- b) Principal Actividad:  
Escuelas de Educación Superior pertenecientes al Sector Público.
- c) Ejercicio Fiscal: 2020
- d) Régimen Jurídico:  
Personas Morales con fines no lucrativos.
- e) Obligaciones Fiscales:

Entre las obligaciones fiscales a las que sí está sujeto como retenedor son las siguientes:

- Presentar declaración mensual de retenciones de Impuesto Sobre la Renta (ISR) por sueldos y salarios.
- Presentar declaración mensual del Impuesto Sobre la Renta (ISR) por las retenciones realizadas por pagos de servicios profesionales.
- Impuesto estatal sobre erogaciones por remuneraciones al trabajo personal (3%).

La institución, es una entidad que cumple en tiempo y forma con sus obligaciones fiscales.

- f) Estructura Organizacional Básica:

Estructura Orgánica de la Institución registrada ante la otrora Secretaria de Finanzas y Administración con número de registro



## UNIVERSIDAD TECNOLÓGICA DE ORIENTAL.

### NOTAS A LOS ESTADOS FINANCIEROS AL 31 DE DICIEMBRE DE 2020

CIFRAS EN MILES DE PESOS

GEP1117/11/0029C/08/16, misma que fue publicada en el Periódico Oficial del Estado de Puebla el día 26 de octubre de 2016.

Consejo Directivo.

Rectoría.

Abogado General.

Dirección Académica.

Dirección de Vinculación.

Dirección de Planeación.

Dirección de Administración y Finanzas.

Departamento de Servicios Escolares.

Departamento de Prensa, Difusión y Actividades Culturales.

Departamento de Estadística.

Departamento de Servicios Administrativos, Presupuesto y Contabilidad.

#### 5. Bases de Preparación de los Estados Financieros

Es importante considerar lo siguiente:

- a) Se ha observado la normatividad emitida por el CONAC, por lo cual se manejan los formatos de Cuenta Pública que emite el Sistema Automatizado de Administración y Contabilidad Gubernamental.
- b) La normatividad aplicada en la valuación y revelación de los diferentes rubros de la información financiera es a valor de realización.
- c) Postulados básicos: Se ha aplicado los 11 postulados básicos de Contabilidad Gubernamental emitidos por el CONAC.
- d) Normatividad supletoria. No Aplica.
- e) Para las entidades que por primera vez estén implementando la base devengada de acuerdo a la Ley de Contabilidad, deberán:
  - Revelar las nuevas políticas de reconocimiento: Generar registros de acuerdo a los momentos contables y presupuestales emitidos por el CONAC.
  - Su plan de implementación: Asistir a las capacitaciones que en su momento convocó el CACEP y realizar prácticas con los ejemplos distribuidos por INDETEC.
  - Revelar los cambios en las políticas, la clasificación y medición de las mismas, así como su impacto en la información financiera: El personal



## UNIVERSIDAD TECNOLÓGICA DE ORIENTAL.

### NOTAS A LOS ESTADOS FINANCIEROS AL 31 DE DICIEMBRE DE 2020

CIFRAS EN MILES DE PESOS

debe siempre considerar que es fundamental la planeación de actividades para una adecuada consolidación de adquisiciones y registro oportuno en el sistema contable.

- Presentar los últimos estados financieros con la normatividad anteriormente utilizada con las nuevas políticas para fines de comparación en la transición a la base devengada.

#### **Características del Sistema Automatizado de Administración y Contabilidad Gubernamental (SAACG)**

A partir del ejercicio 2014 se inicia con la utilización del sistema implementado por INDETEC: SAACG.NET, para registrar operaciones y generar información financiera armonizada de acuerdo a los lineamientos emitidos por el Consejo Nacional de Armonización Contable (CONAC), con lo cual se emiten Estados Financieros Armonizados con el objeto de dar cumplimiento a la Ley General de Contabilidad Gubernamental. Situación que lleva a dejar de utilizar el sistema contable anterior (Sistema de Contabilidad Gubernamental II), ya que no registra operaciones en los términos establecidos por el CONAC.

Para el Ejercicio Fiscal 2019, se cierra en el Sistema SAACG.NET (VER. 9.1.1.1)

Para el Ejercicio Fiscal 2020, se apertura en el Sistema SAACG.NET (VER. 9.1.1.1)

Al 31 de julio del presente Ejercicio Fiscal el sistema tiene la versión SAACG.NET (VER. 2.0.0.2)

#### **6. Políticas de Contabilidad Significativas**

##### **a. Efectos de la Inflación en la Información Financiera**

No hay reflejo de los efectos en la información financiera

##### **b. Efectivo y Equivalentes de Efectivo**

El saldo presentado en el efectivo y equivalentes representa el importe disponible para cumplir con los compromisos que la Universidad tiene

##### **c. Inversiones Financieras**

No se cuenta con inversiones

##### **d. Instrumentos Financieros Derivados**

No Aplica

##### **e. Bienes Muebles e Inmuebles**



## UNIVERSIDAD TECNOLÓGICA DE ORIENTAL.

### NOTAS A LOS ESTADOS FINANCIEROS AL 31 DE DICIEMBRE DE 2020

CIFRAS EN MILES DE PESOS

Los bienes muebles y edificios con los que cuenta la Universidad son de su propiedad

**f. Provisiones**

No Aplica

**g. Beneficios a los Empleados**

No Aplica

**h. Patrimonio**

No Aplica

**i. Reconocimiento de Ingresos**

Los ingresos se reconocen desde el momento en que se informan con oficios de autorización

**j. Reconocimiento de Gastos**

Los gastos se reconocen en el momento que se realiza el pedido con los proveedores

**7. Posición en Moneda Extranjera y Protección por Riesgo Cambiario**

No Aplica

**8. Reporte Analítico del Activo**

- La Depreciación del Activo adquirido al 31 de diciembre 2019 fue por un importe de -\$1,488.4, en el Ejercicio Fiscal 2020 al 31 de diciembre es de -\$953.9
- Las Depreciaciones del Activo No Circulante se llevó a cabo en base a los Parámetros de Estimación de Vida Útil emitido por el CONAC, el cual es el siguiente:

**Porcentajes de Depreciación:**

Concepto	% de depreciación anual
Muebles de Oficina y Estantería	10
Muebles, Excepto de Oficina y Estantería	10
Equipo de Cómputo y de Tecnologías de la Información	33.3



## UNIVERSIDAD TECNOLÓGICA DE ORIENTAL.

### NOTAS A LOS ESTADOS FINANCIEROS AL 31 DE DICIEMBRE DE 2020

CIFRAS EN MILES DE PESOS

Otros Mobiliarios y Equipos de Administración	10
Equipos y Aparatos Audiovisuales	33.3
Equipo Médico y de Laboratorio	20
Automóviles y Equipo Terrestre	20

#### 9. Fideicomisos, Mandatos y Análogos

No Aplica.

#### 10. Reporte de la Recaudación

Ingresos de Gestión.

Participaciones, Aportaciones, Convenios, Incentivos Derivados de la Colaboración Fiscal, Fondos Distintos de Aportaciones, Transferencias, Asignaciones, Subsidios y Subvenciones, y Pensiones y Jubilaciones.

Concepto	2020
PFC	0.0
FAM Superior 2020	2,933.4
PRODEP	0.0
PROFEXCE 2020	144.8
Subsidio Federal	10,029.1
Subsidio Estatal	9,678.6
Captación de Derechos	2,165.5
Ingresos Propios	341.0
<b>Total</b>	<b>25,292.6</b>

#### 11. Información sobre la Deuda y el Reporte Analítico de la Deuda

No Aplica.

#### 12. Calificaciones otorgadas

No Aplica.

#### 13. Proceso de Mejora

La Universidad Tecnológica de Oriental está cumpliendo con sus Objetivos, Misión, Visión contemplados en su Decreto de Creación y sus reformas.

#### 14. Información por Segmentos

No Aplica.

#### 15. Eventos Posteriores al Cierre

No Aplica.





## UNIVERSIDAD TECNOLÓGICA DE ORIENTAL.

NOTAS A LOS ESTADOS FINANCIEROS  
AL 31 DE DICIEMBRE DE 2020

CIFRAS EN MILES DE PESOS

### 16. Partes Relacionadas

No Aplica.

### 17. Responsabilidad Sobre la Presentación Razonable de la Información Contable

**“Bajo protesta de decir verdad declaramos que los Estados Financieros y sus notas, son razonablemente correctos y son responsabilidad del emisor”.**



**Jorge Alfonso Martagón Mirón.**  
Rector.



**Jerson Jair Eufracio Rodríguez.**  
Director de Administración y Finanzas.

Ente Público: UNIVERSIDAD TECNOLÓGICA DE ORIENTAL

Concepto	Egresos					Subejercicio 6 = (3 - 4)
	Aprobado	Ampliaciones/ (Reducciones)	Modificado	Devengado	Pagado	
	1	2	3 = (1 + 2)	4	5	
Gasto Corriente	\$20,237.3	\$1,829.8	\$22,067.1	\$21,860.5	\$20,793.2	\$206.6
Gasto de Capital	\$0.0	\$2,988.4	\$2,988.4	\$2,988.4	\$2,988.4	\$0.0
Amortización de la Deuda y Disminución de Pasivos	\$0.0	\$0.0	\$0.0	\$0.0	\$0.0	\$0.0
Pensiones y Jubilaciones	\$0.0	\$0.0	\$0.0	\$0.0	\$0.0	\$0.0
Participaciones	\$0.0	\$0.0	\$0.0	\$0.0	\$0.0	\$0.0
<b>Total del Gasto</b>	<b>\$20,237.3</b>	<b>\$4,818.2</b>	<b>\$25,055.5</b>	<b>\$24,848.9</b>	<b>\$23,781.6</b>	<b>\$206.6</b>

Bajo protesta de decir verdad declaramos que los Estados Financieros y sus notas, son razonablemente correctos y son responsabilidad del emisor

La suma de los parciales puede no coincidir con el total, debido al redondeo.



\_\_\_\_\_  
**JORGE ALFONSO MARTAGÓN MIRÓN**  
 RECTOR



\_\_\_\_\_  
**JERSON JAIR EUFRACIO RODRÍGUEZ**  
 DIRECTOR DE ADMINISTRACIÓN Y FINANZAS


Ente Público: UNIVERSIDAD TECNOLÓGICA DE ORIENTAL

Concepto	Egresos					Subejercicio 6 = (3 - 4)
	Aprobado	Ampliaciones/ (Reducciones)	Modificado	Devengado	Pagado	
	1	2	3 = (1 + 2)	4	5	
<b>Servicios Personales</b>	\$15,499.5	\$712.8	\$16,212.3	\$16,114.3	\$15,792.3	\$98.0
Remuneraciones al Personal de Carácter Permanente	\$10,490.2	\$515.0	\$11,005.2	\$10,928.4	\$10,928.4	\$76.8
Remuneraciones al Personal de Carácter Transitorio	\$0.0	\$0.0	\$0.0	\$0.0	\$0.0	\$0.0
Remuneraciones Adicionales y Especiales	\$1,622.0	\$169.1	\$1,791.1	\$1,778.0	\$1,778.0	\$13.1
Seguridad Social	\$2,301.2	\$113.3	\$2,414.5	\$2,407.4	\$2,085.4	\$7.1
Otras Prestaciones Sociales y Económicas	\$1,086.1	-\$84.6	\$1,001.5	\$1,000.5	\$1,000.5	\$1.0
Previsiones	\$0.0	\$0.0	\$0.0	\$0.0	\$0.0	\$0.0
Pago de Estímulos a Servidores Públicos	\$0.0	\$0.0	\$0.0	\$0.0	\$0.0	\$0.0
<b>Materiales y Suministros</b>	\$744.6	\$1,036.6	\$1,781.2	\$1,741.5	\$1,440.1	\$39.7
Materiales de Administración, Emisión de Documentos y Artículos Oficiales	\$143.1	\$394.6	\$537.7	\$498.0	\$469.1	\$39.7
Alimentos y Utensilios	\$85.8	\$13.5	\$99.3	\$99.3	\$99.3	\$0.0
Materias Primas y Materiales de Producción y Comercialización	\$12.0	-\$12.0	\$0.0	\$0.0	\$0.0	\$0.0
Materiales y Artículos de Construcción y de Reparación	\$89.0	\$653.1	\$742.1	\$742.1	\$472.0	\$0.0
Productos Químicos, Farmacéuticos y de Laboratorio	\$17.0	\$16.5	\$33.5	\$33.5	\$33.5	\$0.0
Combustibles, Lubricantes y Aditivos	\$248.9	-\$17.1	\$231.8	\$231.8	\$231.8	\$0.0
Vestuario, Blancos, Prendas de Protección y Artículos Deportivos	\$16.8	\$39.9	\$56.7	\$56.7	\$56.7	\$0.0
Materiales y Suministros Para Seguridad	\$0.0	\$0.0	\$0.0	\$0.0	\$0.0	\$0.0
Herramientas, Refacciones y Accesorios Menores	\$132.0	-\$51.9	\$80.1	\$80.1	\$77.7	\$0.0
<b>Servicios Generales</b>	\$3,572.2	\$409.8	\$3,982.0	\$3,913.1	\$3,469.2	\$68.9
Servicios Básicos	\$502.0	-\$187.3	\$314.7	\$314.7	\$314.7	\$0.0
Servicios de Arrendamiento	\$241.6	\$55.0	\$296.6	\$296.6	\$296.6	\$0.0
Servicios Profesionales, Científicos, Técnicos y Otros Servicios	\$1,041.7	\$224.4	\$1,266.1	\$1,266.1	\$972.3	\$0.0
Servicios Financieros, Bancarios y Comerciales	\$143.6	\$32.5	\$176.1	\$175.6	\$175.6	\$0.5
Servicios de Instalación, Reparación, Mantenimiento y Conservación	\$872.1	-\$194.6	\$677.5	\$609.1	\$534.8	\$68.4
Servicios de Comunicación Social y Publicidad.	\$120.0	\$195.2	\$315.2	\$315.2	\$315.2	\$0.0
Servicios de Traslado y Viáticos	\$310.0	-\$238.6	\$71.4	\$71.4	\$71.4	\$0.0
Servicios Oficiales	\$10.0	\$12.9	\$22.9	\$22.9	\$22.9	\$0.0
Otros Servicios Generales	\$331.2	\$510.3	\$841.5	\$841.5	\$765.7	\$0.0
<b>Transferencias, Asignaciones, Subsidios y Otras Ayudas</b>	\$421.0	-\$329.4	\$91.6	\$91.6	\$91.6	\$0.0
Transferencias Internas y Asignaciones al Sector Público	\$0.0	\$0.0	\$0.0	\$0.0	\$0.0	\$0.0
Transferencias al Resto del Sector Público	\$0.0	\$0.0	\$0.0	\$0.0	\$0.0	\$0.0
Subsidios y Subvenciones	\$0.0	\$0.0	\$0.0	\$0.0	\$0.0	\$0.0
Ayudas Sociales	\$421.0	-\$329.4	\$91.6	\$91.6	\$91.6	\$0.0
Pensiones y Jubilaciones	\$0.0	\$0.0	\$0.0	\$0.0	\$0.0	\$0.0
Transferencias a Fideicomisos, Mandatos y Otros Análogos	\$0.0	\$0.0	\$0.0	\$0.0	\$0.0	\$0.0
Transferencias a la Seguridad Social	\$0.0	\$0.0	\$0.0	\$0.0	\$0.0	\$0.0
Donativos	\$0.0	\$0.0	\$0.0	\$0.0	\$0.0	\$0.0
Transferencias al Exterior	\$0.0	\$0.0	\$0.0	\$0.0	\$0.0	\$0.0
<b>Bienes Muebles, Inmuebles e Intangibles</b>	\$0.0	\$2,988.4	\$2,988.4	\$2,988.4	\$2,988.4	\$0.0
Mobiliario y Equipo de Administración	\$0.0	\$2,576.4	\$2,576.4	\$2,576.4	\$2,576.4	\$0.0

Concepto	Egresos					Subejercicio
	Aprobado	Ampliaciones/ (Reducciones)	Modificado	Devengado	Pagado	
	1	2	3 = (1 + 2)	4	5	
Mobiliario y Equipo Educacional y Recreativo	\$0.0	\$285.5	\$285.5	\$285.5	\$285.5	\$0.0
Equipo e Instrumental Médico y de Laboratorio	\$0.0	\$0.0	\$0.0	\$0.0	\$0.0	\$0.0
Vehículos y Equipo de Transporte	\$0.0	\$0.0	\$0.0	\$0.0	\$0.0	\$0.0
Equipo de Defensa y Seguridad	\$0.0	\$0.0	\$0.0	\$0.0	\$0.0	\$0.0
Maquinaria, Otros Equipos y Herramientas	\$0.0	\$126.5	\$126.5	\$126.5	\$126.5	\$0.0
Activos Biológicos	\$0.0	\$0.0	\$0.0	\$0.0	\$0.0	\$0.0
Bienes Inmuebles	\$0.0	\$0.0	\$0.0	\$0.0	\$0.0	\$0.0
Activos Intangibles	\$0.0	\$0.0	\$0.0	\$0.0	\$0.0	\$0.0
<b>Inversión Pública</b>	<b>\$0.0</b>	<b>\$0.0</b>	<b>\$0.0</b>	<b>\$0.0</b>	<b>\$0.0</b>	<b>\$0.0</b>
Obra Pública en Bienes de Dominio Público	\$0.0	\$0.0	\$0.0	\$0.0	\$0.0	\$0.0
Obra Pública en Bienes Propios	\$0.0	\$0.0	\$0.0	\$0.0	\$0.0	\$0.0
Proyectos Productivos y Acciones de Fomento	\$0.0	\$0.0	\$0.0	\$0.0	\$0.0	\$0.0
<b>Inversiones Financieras y Otras Provisiones</b>	<b>\$0.0</b>	<b>\$0.0</b>	<b>\$0.0</b>	<b>\$0.0</b>	<b>\$0.0</b>	<b>\$0.0</b>
Inversiones Para el Fomento de Actividades Productivas.	\$0.0	\$0.0	\$0.0	\$0.0	\$0.0	\$0.0
Acciones y Participaciones de Capital	\$0.0	\$0.0	\$0.0	\$0.0	\$0.0	\$0.0
Compra de Títulos y Valores	\$0.0	\$0.0	\$0.0	\$0.0	\$0.0	\$0.0
Concesión de Préstamos	\$0.0	\$0.0	\$0.0	\$0.0	\$0.0	\$0.0
Inversiones en Fideicomisos, Mandatos y Otros Análogos	\$0.0	\$0.0	\$0.0	\$0.0	\$0.0	\$0.0
Otras Inversiones Financieras	\$0.0	\$0.0	\$0.0	\$0.0	\$0.0	\$0.0
Provisiones para Contingencias y Otras Erogaciones Especiales	\$0.0	\$0.0	\$0.0	\$0.0	\$0.0	\$0.0
<b>Participaciones y Aportaciones</b>	<b>\$0.0</b>	<b>\$0.0</b>	<b>\$0.0</b>	<b>\$0.0</b>	<b>\$0.0</b>	<b>\$0.0</b>
Participaciones	\$0.0	\$0.0	\$0.0	\$0.0	\$0.0	\$0.0
Aportaciones	\$0.0	\$0.0	\$0.0	\$0.0	\$0.0	\$0.0
Convenios	\$0.0	\$0.0	\$0.0	\$0.0	\$0.0	\$0.0
<b>Deuda Pública</b>	<b>\$0.0</b>	<b>\$0.0</b>	<b>\$0.0</b>	<b>\$0.0</b>	<b>\$0.0</b>	<b>\$0.0</b>
Amortización de la Deuda Pública	\$0.0	\$0.0	\$0.0	\$0.0	\$0.0	\$0.0
Intereses de la Deuda Pública	\$0.0	\$0.0	\$0.0	\$0.0	\$0.0	\$0.0
Comisiones de la Deuda Pública	\$0.0	\$0.0	\$0.0	\$0.0	\$0.0	\$0.0
Gastos de la Deuda Pública	\$0.0	\$0.0	\$0.0	\$0.0	\$0.0	\$0.0
Costo por Coberturas	\$0.0	\$0.0	\$0.0	\$0.0	\$0.0	\$0.0
Apoyos Financieros	\$0.0	\$0.0	\$0.0	\$0.0	\$0.0	\$0.0
Adeudos de Ejercicios Fiscales Anteriores (Adefas)	\$0.0	\$0.0	\$0.0	\$0.0	\$0.0	\$0.0
<b>Total del Gasto</b>	<b>\$20,237.3</b>	<b>\$4,818.2</b>	<b>\$25,055.5</b>	<b>\$24,848.9</b>	<b>\$23,781.6</b>	<b>\$206.6</b>

Bajo protesta de decir verdad declaramos que los Estados Financieros y sus notas, son razonablemente correctos y son responsabilidad del emisor

La suma de los parciales puede no coincidir con el total, debido al redondeo.

  
 \_\_\_\_\_  
**JORGE ALFONSO MARTAGÓN MIRÓN**  
 RECTOR

  
 \_\_\_\_\_  
**JERSON JAIR EUFRACIO RODRÍGUEZ**  
 DIRECTOR DE ADMINISTRACIÓN Y FINANZAS

Ente Público: UNIVERSIDAD TECNOLÓGICA DE ORIENTAL

Concepto	Egresos					Subejercicio
	Aprobado	Ampliaciones/ (Reducciones)	Modificado	Devengado	Pagado	
	1	2	3 = (1 + 2)	4	5	
UNIDAD CENTRAL	\$2,415.3	\$845.3	\$3,260.6	\$3,201.6	\$2,969.1	\$59.0
DIRECCION DE ADMINISTRACION Y FINANZAS	\$5,416.8	\$976.1	\$6,392.9	\$6,289.4	\$5,754.2	\$103.5
DIRECCION DE VINCULACION	\$2,769.3	\$127.0	\$2,896.3	\$2,896.3	\$2,820.0	\$0.0
SERVICIOS ESCOLARES	\$884.7	-\$191.8	\$692.9	\$692.9	\$676.0	\$0.0
TECNOLOGIAS DE LA INFORMACION	\$1,010.9	\$2,531.8	\$3,542.7	\$3,542.7	\$3,526.7	\$0.0
PROCESOS ALIMENTARIOS	\$631.2	\$76.4	\$707.6	\$707.6	\$677.8	\$0.0
LOGISTICA CADENA DE SUMINISTROS	\$2,625.2	-\$1,539.4	\$1,085.8	\$1,073.1	\$1,046.3	\$12.7
OPERACIONES COMERCIALES INTERNACIONALES	\$747.4	\$1,954.7	\$2,702.1	\$2,702.1	\$2,649.1	\$0.0
MANTENIMIENTO INDUSTRIAL	\$2,683.3	\$70.2	\$2,753.5	\$2,747.0	\$2,693.8	\$6.5
AGRICULTURA SUSTENTABLE Y PROTEGIDA	\$1,053.2	-\$32.1	\$1,021.1	\$996.2	\$968.6	\$24.9
<b>Total del Gasto</b>	<b>\$20,237.3</b>	<b>\$4,818.2</b>	<b>\$25,055.5</b>	<b>\$24,848.9</b>	<b>\$23,781.6</b>	<b>\$206.6</b>

Bajo protesta de decir verdad declaramos que los Estados Financieros y sus notas, son razonablemente correctos y son responsabilidad del emisor

La suma de los parciales puede no coincidir con el total, debido al redondeo.

  
 \_\_\_\_\_  
 JORGE ALFONSO MARTAGÓN MIRÓN  
 RECTOR

  
 \_\_\_\_\_  
 JERSON JAIR EUFRACIO RODRÍGUEZ  
 DIRECTOR DE ADMINISTRACIÓN Y FINANZAS



Concepto	Egresos					Subejercicio
	Aprobado	Ampliaciones/ (Reducciones)	Modificado	Devengado	Pagado	
	1	2	3 = (1 + 2)	4	5	
Transferencias, Participaciones y Aportaciones entre Diferentes Niveles y Ordenes de Gobierno	\$0.0	\$0.0	\$0.0	\$0.0	\$0.0	\$0.0
Saneamiento del Sistema Financiero	\$0.0	\$0.0	\$0.0	\$0.0	\$0.0	\$0.0
Adeudos de Ejercicios Fiscales Anteriores	\$0.0	\$0.0	\$0.0	\$0.0	\$0.0	\$0.0
<b>Total del Gasto</b>	<b>\$20,237.3</b>	<b>\$4,818.2</b>	<b>\$25,055.5</b>	<b>\$24,848.9</b>	<b>\$23,781.6</b>	<b>\$206.6</b>

Bajo protesta de decir verdad declaramos que los Estados Financieros y sus notas, son razonablemente correctos y son responsabilidad del emisor

La suma de los parciales puede no coincidir con el total, debido al redondeo.


---

**JORGE ALFONSO MARTAGÓN MIRÓN**  
 RECTOR


---

**JERSON JAIR EUFRACIO RODRÍGUEZ**  
 DIRECTOR DE ADMINISTRACIÓN Y FINANZAS

Ente Público: UNIVERSIDAD TECNOLÓGICA DE ORIENTAL

## SIN INFORMACIÓN QUE PRESENTAR

Bajo protesta de decir verdad declaramos que los Estados Financieros y sus notas, son razonablemente correctos y son responsabilidad del emisor

La suma de los parciales puede no coincidir con el total, debido al redondeo.

  
\_\_\_\_\_  
JORGE ALFONSO MARTAGÓN MIRÓN  
RECTOR

  
\_\_\_\_\_  
JERSON JAIR EUFRAQUIO RODRÍGUEZ  
DIRECTOR DE ADMINISTRACIÓN Y FINANZAS

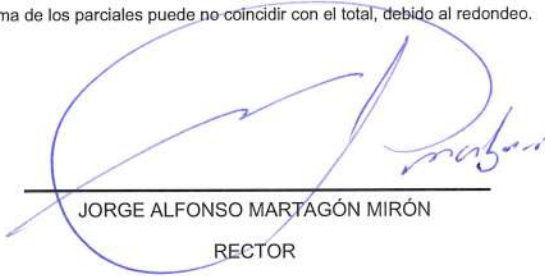


Ente Público: UNIVERSIDAD TECNOLÓGICA DE ORIENTAL

## SIN INFORMACIÓN QUE PRESENTAR

Bajo protesta de decir verdad declaramos que los Estados Financieros y sus notas, son razonablemente correctos y son responsabilidad del emisor

La suma de los parciales puede no coincidir con el total, debido al redondeo.



\_\_\_\_\_  
JORGE ALFONSO MARTAGÓN MIRÓN  
RECTOR



\_\_\_\_\_  
JERSON JAIR EUFRACIO RODRÍGUEZ  
DIRECTOR DE ADMINISTRACIÓN Y FINANZAS

Ente Público: UNIVERSIDAD TECNOLÓGICA DE ORIENTAL

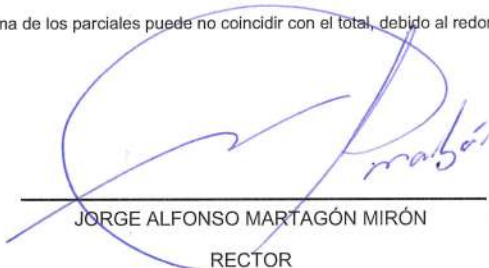
Rubro de Ingresos	Ingreso					Diferencia
	Estimado	Ampliaciones y Reducciones	Modificado	Devengado	Recaudado	
	1	2	3 = (1 + 2)	4	5	
Impuestos	\$0.0	\$0.0	\$0.0	\$0.0	\$0.0	\$0.0
Cuotas y Aportaciones de Seguridad Social	\$0.0	\$0.0	\$0.0	\$0.0	\$0.0	\$0.0
Contribuciones de Mejoras	\$0.0	\$0.0	\$0.0	\$0.0	\$0.0	\$0.0
Derechos	\$0.0	\$0.0	\$0.0	\$0.0	\$0.0	\$0.0
<b>Productos</b>	<b>\$0.0</b>	<b>\$0.0</b>	<b>\$0.0</b>	<b>\$0.0</b>	<b>\$0.0</b>	<b>\$0.0</b>
<b>Aprovechamientos</b>	<b>\$0.0</b>	<b>\$0.0</b>	<b>\$0.0</b>	<b>\$0.0</b>	<b>\$0.0</b>	<b>\$0.0</b>
Ingresos por Ventas de Bienes, Prestación de Servicios y otros Ingresos	\$0.0	\$0.0	\$0.0	\$0.0	\$0.0	\$0.0
Participaciones, Aportaciones, Convenios, Incentivos derivados de la Colaboración Fiscal y Fondos distintos de Aportaciones	\$0.0	\$3,078.3	\$3,078.3	\$3,078.3	\$3,078.3	\$3,078.3
Transferencias, Asignaciones, Subsidios y Subvenciones, y Pensiones y Jubilaciones	\$20,237.3	\$1,977.0	\$22,214.3	\$22,214.3	\$22,214.3	\$1,977.0
Ingresos Derivados de Financiamientos	\$0.0	\$0.0	\$0.0	\$0.0	\$0.0	\$0.0
<b>Total</b>	<b>\$20,237.3</b>	<b>\$5,055.3</b>	<b>\$25,292.6</b>	<b>\$25,292.6</b>	<b>\$25,292.6</b>	<b>\$5,055.3</b>
					Ingresos excedentes <sup>1</sup>	

Estado Analítico de Ingresos Por Fuente de Financiamiento	Ingreso					Diferencia 6 = (5 - 1)
	Estimado	Ampliaciones y Reducciones	Modificado	Devengado	Recaudado	
	1	2	3 = (1 + 2)	4	5	
<b>Ingresos del Poder Ejecutivo Federal o Estatal y de los Municipios</b>	\$0.0	\$3,078.3	\$3,078.3	\$3,078.3	\$3,078.3	\$3,078.3
Impuestos	\$0.0	\$0.0	\$0.0	\$0.0	\$0.0	\$0.0
Cuotas y Aportaciones de Seguridad Social	\$0.0	\$0.0	\$0.0	\$0.0	\$0.0	\$0.0
Contribuciones de Mejoras	\$0.0	\$0.0	\$0.0	\$0.0	\$0.0	\$0.0
Derechos	\$0.0	\$0.0	\$0.0	\$0.0	\$0.0	\$0.0
<b>Productos</b>	\$0.0	\$0.0	\$0.0	\$0.0	\$0.0	\$0.0
<b>Aprovechamientos</b>	\$0.0	\$0.0	\$0.0	\$0.0	\$0.0	\$0.0
Participaciones, Aportaciones, Convenios, Incentivos derivados de la Colaboración Fiscal y Fondos distintos de Aportaciones	\$0.0	\$3,078.3	\$3,078.3	\$3,078.3	\$3,078.3	\$3,078.3
Transferencias, Asignaciones, Subsidios y Subvenciones, y Pensiones y Jubilaciones	\$0.0	\$0.0	\$0.0	\$0.0	\$0.0	\$0.0
<b>Ingresos de los Entes Públicos de los Poderes Legislativo y Judicial, de los Organismos Autónomos y del Sector Paraestatal o Paramunicipal, así como las empresas Productivas del Estado</b>	\$20,237.3	\$1,977.0	\$22,214.3	\$22,214.3	\$22,214.3	\$1,977.0
Cuotas y Aportaciones de Seguridad Social	\$0.0	\$0.0	\$0.0	\$0.0	\$0.0	\$0.0
<b>Productos</b>	\$0.0	\$0.0	\$0.0	\$0.0	\$0.0	\$0.0
Ingresos por Ventas de Bienes, Prestación de Servicios y otros Ingresos	\$0.0	\$0.0	\$0.0	\$0.0	\$0.0	\$0.0
Transferencias, Asignaciones, Subsidios y Subvenciones, y Pensiones y Jubilaciones	\$20,237.3	\$1,977.0	\$22,214.3	\$22,214.3	\$22,214.3	\$1,977.0
<b>Ingresos derivados de financiamiento</b>	\$0.0	\$0.0	\$0.0	\$0.0	\$0.0	\$0.0
Ingresos Derivados de Financiamientos	\$0.0	\$0.0	\$0.0	\$0.0	\$0.0	\$0.0
<b>Total</b>	\$20,237.3	\$5,055.3	\$25,292.6	\$25,292.6	\$25,292.6	\$5,055.3
				<b>Ingresos excedentes<sup>1</sup></b>		

1. Los ingresos excedentes se presentan para efectos de cumplimiento de la Ley General de Contabilidad Gubernamental y el importe reflejado debe ser siempre mayor a cero

Bajo protesta de decir verdad declaramos que los Estados Financieros y sus notas, son razonablemente correctos y son responsabilidad del emisor

La suma de los parciales puede no coincidir con el total, debido al redondeo.

  
\_\_\_\_\_  
JORGE ALFONSO MARTAGÓN MIRÓN  
RECTOR

  
\_\_\_\_\_  
JERSON JAIR EUTRACIO RODRÍGUEZ  
DIRECTOR DE ADMINISTRACIÓN Y FINANZAS

Ente Público: UNIVERSIDAD TECNOLÓGICA DE ORIENTAL

Concepto	Estimado	Devengado	Pagado <sup>3</sup>
<b>I. Ingresos Presupuestarios (I=1+2)</b>	\$20,237.3	\$25,292.6	\$25,292.6
1. Ingresos del Gobierno de la Entidad Federativa <sup>1</sup>	\$0.0	\$0.0	\$0.0
2. Ingresos del Sector Paraestatal <sup>1</sup>	\$20,237.3	\$25,292.6	\$25,292.6
<b>II. Egresos Presupuestarios (II=3+4)</b>	\$20,237.3	\$24,848.9	\$23,781.6
3. Egresos del Gobierno de la Entidad Federativa <sup>2</sup>	\$0.0	\$0.0	\$0.0
4. Egresos del Sector Paraestatal <sup>2</sup>	\$20,237.3	\$24,848.9	\$23,781.6
<b>III. Balance Presupuestario (Superávit o Déficit) (III = I - II)</b>	\$0.0	\$443.7	\$1,511.0

Concepto	Estimado	Devengado	Pagado <sup>3</sup>
<b>III. Balance presupuestario (Superávit o Déficit)</b>	\$0.0	\$443.7	\$1,511.0
<b>IV. Intereses, Comisiones y Gastos de la Deuda</b>	\$0.0	\$0.0	\$0.0
<b>V. Balance Primario (Superávit o Déficit) (V= III - IV)</b>	\$0.0	\$443.7	\$1,511.0

Concepto	Estimado	Devengado	Pagado <sup>3</sup>
<b>A. Financiamiento</b>	\$0.0	\$0.0	\$0.0
<b>B. Amortización de la deuda</b>	\$0.0	\$0.0	\$0.0
<b>C. Endeudamiento ó desendeudamiento (C = A - B)</b>	\$0.0	\$0.0	\$0.0

1. Los Ingresos que se presentan son los ingresos presupuestarios totales sin incluir los ingresos por financiamientos. Los Ingresos del Gobierno de la Entidad Federativa corresponden a los del Poder Ejecutivo, Legislativo Judicial y Autónomos

2. Los egresos que se presentan son los egresos presupuestarios totales sin incluir los egresos por amortización. Los egresos del Gobierno de la Entidad Federativa corresponden a los del Poder Ejecutivo, Legislativo, Judicial y Órganos Autónomos

3. Para Ingresos se reportan los ingresos recaudados; para egresos se reportan los egresos pagados

Bajo protesta de decir verdad declaramos que los Estados Financieros y sus notas, son razonablemente correctos y son responsabilidad del emisor

La suma de los parciales puede no coincidir con el total, debido al redondeo.

  
 \_\_\_\_\_  
**JORGE ALFONSO MARTAGÓN MIRÓN**  
 RECTOR


  
 \_\_\_\_\_  
**JERSON JAIR EUFRACIO RODRÍGUEZ**  
 DIRECTOR DE ADMINISTRACIÓN Y FINANZAS

Ente Público: UNIVERSIDAD TECNOLÓGICA DE ORIENTAL

Concepto	Egresos					Subejercicio 6 = (3 - 4)
	Aprobado	Ampliaciones/ (Reducciones)	Modificado	Devengado	Pagado	
	1	2	3 = (1 + 2)	4	5	
Programas	\$20,237.3	\$4,818.2	\$25,055.5	\$24,848.9	\$23,781.6	\$206.6
*Subsidios: Sector Social y Privado o Entidades Federativas y Municipios	\$0.0	\$0.0	\$0.0	\$0.0	\$0.0	\$0.0
*Desempeño de las Funciones	\$20,237.3	\$4,818.2	\$25,055.5	\$24,848.9	\$23,781.6	\$206.6
*Prestación de Servicios Públicos	\$20,237.3	\$4,818.2	\$25,055.5	\$24,848.9	\$23,781.6	\$206.6
*Administrativos y de Apoyo	\$0.0	\$0.0	\$0.0	\$0.0	\$0.0	\$0.0
*Compromisos	\$0.0	\$0.0	\$0.0	\$0.0	\$0.0	\$0.0
*Obligaciones	\$0.0	\$0.0	\$0.0	\$0.0	\$0.0	\$0.0
*Programas de Gasto Federalizado (Gobierno Federal)	\$0.0	\$0.0	\$0.0	\$0.0	\$0.0	\$0.0
Participaciones a entidades federativas y municipios	\$0.0	\$0.0	\$0.0	\$0.0	\$0.0	\$0.0
Costo financiero, deuda o apoyos a deudores y ahorradores de la banca	\$0.0	\$0.0	\$0.0	\$0.0	\$0.0	\$0.0
Adeudo de ejercicios fiscales anteriores	\$0.0	\$0.0	\$0.0	\$0.0	\$0.0	\$0.0
<b>Total del Gasto</b>	<b>\$20,237.3</b>	<b>\$4,818.2</b>	<b>\$25,055.5</b>	<b>\$24,848.9</b>	<b>\$23,781.6</b>	<b>\$206.6</b>

Bajo protesta de decir verdad declaramos que los Estados Financieros y sus notas, son razonablemente correctos y son responsabilidad del emisor

La suma de los parciales puede no coincidir con el total, debido al redondeo.

  
 \_\_\_\_\_  
 JORGE ALFONSO MARTAGÓN MIRÓN  
 RECTOR

  
 \_\_\_\_\_  
 JERSON JAIR EUFRACIO RODRÍGUEZ  
 DIRECTOR DE ADMINISTRACIÓN Y FINANZAS

CUENTA PÚBLICA 2020  
INDICADORES PARA RESULTADOS 1/  
AL 31 DE DICIEMBRE 2020  
(UNIVERSIDAD TECNOLÓGICA DE ORIENTAL)

PP	INDICADORES					METAS					PRESUPUESTO (MILES DE PESOS)				
	Programa Presupuestario / Indicador	Nivel	Tipo 1/	Dimensión a Medir	Unidad de Medida	Aprobada	Modificada	Alcanzada	Alo. / Aprob.	Alo. / Modif.	Aprobado	Modificado	Devengado 2/	Dev. / Aprob.	Dev. / Modif.
	TOTAL DEL GASTO RECORRIDO EN LOS PROGRAMAS PRESUPUESTARIOS ASIGNADOS A INDICADORES														
	INDICADORES														
	EFECTUACIÓN Y ATENCIÓN DE LA EDUCACIÓN TECNOLÓGICA SUPERIOR														
	Grado promedio de escolarización en el estado (Población de 15 años y más)	Fin	Estratégico	Eficiencia	Valor	6.50	6.50	6.50	100.00%	100.00%	377,406.20	324,951.20	230,251.20	143.35%	100%
	Porcentaje de Egresados Titulados	Fin	Estratégico	Eficiencia	Porcentaje	100.00	100.00	100.00	100.00%	100.00%	100.00	100.00	100.00	100.00%	100%
	Eficiencia Terminal de Nivel Técnico Superior Universitario	Propósito	Estratégico	Eficiencia	Porcentaje	64.00	64.00	70.00	103.39%	107.81%	300.00	300.00	300.00	100.00%	100%
	Eficiencia Terminal de Nivel Universitario	Propósito	Estratégico	Eficiencia	Porcentaje	82.00	82.00	77.00	93.90%	92.30%	94.90	94.90	94.90	100.00%	100%
	Porcentaje de Proyectos que fomentan la cultura emprendedora	Componente	Estratégico	Eficiencia	Porcentaje	100.00	100.00	100.00	100.00%	100.00%	100.00	100.00	100.00	100.00%	100%
	Certificación en la Norma ISO-9001-2015 (Apaladas lateral y no liberación realizada)	Componente	Estratégico	Calidad	Valor	1.00	1.00	100.00%	100.00%	100.00%	100.00	100.00	100.00	100.00%	100%

Ente Público: UNIVERSIDAD TECNOLÓGICA DE ORIENTAL

**SIN INFORMACIÓN QUE PRESENTAR**

  
\_\_\_\_\_  
JORGE ALFONSO MARTAGÓN MIRÓN  
RECTOR

  
\_\_\_\_\_  
JERSON JAIR ENTRACIO RODRÍGUEZ  
DIRECTOR DE ADMINISTRACIÓN Y FINANZAS

Ente Público: UNIVERSIDAD TECNOLOGICA DE ORIENTAL

Código	Descripción del Bien Mueble	Valor en libros
1241-9-013	4 APARATOS TELEFONICOS TIPO THOMSON	\$2.8
1241-9-014	ENMICADORA ELECTRICA 24 CM GBC	\$1.7
1241-9-015	GUILLOTINA 18" EN MADERA	\$2.8
1241-9-016	FAX TERMICO 25 MEM BROTHER	\$1.7
1241-9-017	2 CALCULADORAS DE ESCRITORIO CANON	\$1.2
1241-9-018	2 RADIOGRABADORAS SONY	\$2.5
1241-9-019	GRABADORA REPORTERA DIGITAL	\$1.3
1241-9-020	REPRODUCTOR DE DVD/DIVIX/PM3	\$0.6
1241-9-021	EQUIPO DE AUDIO CON TODOS SUS ACCESORIOS	\$18.7
1241-9-022	2 FRIGO 5P SILVE	\$7.3
1241-9-023	ENFRIADORES DE AGUA	\$13.2
1241-9-024	2 DVR 8 CANALES	\$10.0
1241-9-025	INSTRUMENTAL EQUIPAMIENTO ESPECIALIZADO	\$2,107.9
1241-9-026	DVR 4 CANALES	\$3.5
1241-9-027	14 CAMARA BULLET	\$32.2
1241-9-028	3 KIT DE ALARMA DE 8 ZONAS	\$11.7
1241-9-029	24 CONTACTO MAGNETICO	\$3.0
1241-9-030	9 SENSOR MAGNETICO	\$3.6
1241-9-031	5 BOTON DE PANICO	\$1.0
1242-1-001	CAÑON PROYECTOR	\$9.9
1242-1-002	2 VIDEO PROYECTOR POWERLITE EPSON	\$18.7
1242-1-5211	Equipos y aparatos audiovisuales	\$386.8
1242-3-001	VIDEO CAMARA DIGITAL 30GB 40X	\$7.8
1242-3-002	CAMARA DIGITAL MEMORIA SD DE 4096 BG	\$3.2
1242-3-003	CAMARA DIGITAL FUGI S 1000 FD	\$3.1
1242-3-004	VIDEO CAMARA CON TRIPIE	\$8.7
1242-3-005	CAMARA DIGITAL CON ESTUCHE	\$8.0
1242-3-5231	Cámaras fotográficas y de video	\$60.2
1242-5-5291	Otro mobiliario y equipo educacional y recreativo	\$115.2
1243-1-001	BASCULA CON ESTADIMETRO	\$1.6
1243-1-002	ESTETOSCOPIO RAPAPOR	\$0.2
1243-1-003	BAUMANOMETRO ANEROIDE ADEX	\$0.7
1243-1-004	VITRINA MEDICA	\$1.8
1243-1-005	CHESLONLA	\$1.3
1243-1-006	GLUCOMETRO ONE-TOUCH	\$1.1
1243-1-007	SILLON RECLINABLE TAMPA	\$3.6
1243-1-008	EQUIPO LAB. CLASIFICACION ARANCELARIA	\$1,348.0
1243-1-009	EQUIPO LAB. DE ELECTRONICA Y CONTROL	\$1,300.0
1243-1-010	EQ. LAB. DE TRANSPORTE Y AREA DE TRAFICO	\$1,100.0
1243-1-011	EQ. LAB. DE ELECTRICIDAD Y MAQ. ELECTRICAS	\$1,144.0
1243-1-012	EQ. DE LABORATORIO DE MANTTO. INDUSTRIAL	\$2,208.7
1243-1-013	EQ. DE LABORATORIO DE AGRICULTURA SUSTEN	\$498.0
1243-1-5311	Equipo médico y de laboratorio	\$841.0
1243-2-5321	Instrumental médico y de laboratorio	\$38.0
1244-1-002	VEHICULO FORD RANGER CRW XL F-1107	\$188.5
1244-1-005	CAMIONETA FORD RANGER MOD. 2011	\$217.1
1244-1-5411	Vehículos y equipo terrestre	\$1,140.4
1246-1-5611	Maquinaria y equipo agropecuario	\$45.0
1246-2-5621	Maquinaria y equipo industrial	\$500.4
1246-5-001	CENTRAL TELEFONICA, SIEMENS 1120 VER 7.0	\$17.3
1246-5-5651	Equipo de comunicación y telecomunicación	\$69.0
1246-6-001	GENERADOR DE LUZ 5000W	\$10.0
1246-6-002	3 FUENTE DE PODER 8 CANALES	\$5.4



Código	Descripción del Bien Mueble	Valor en libros
1246-6-003	3 NOBREAK FORZA	\$3.3
1246-6-5661	Equipos de generación eléctrica, aparatos y accesorios eléctricos	\$118.2
1246-7-5671	Herramientas y Máquinas-Herramienta	\$915.4
1241-1-001	LIBRERO TIPO BLBIBLIOTECA	\$2.4
1241-1-002	SILLON DE PIEL BOSS II	\$0.9
1241-1-003	CENTRO DE TRABAJO MADERA CON CRISTAL	\$4.0
1241-1-004	SILLA GERENCIAL EN PIEL NEGRA	\$2.1
1241-1-005	ESTANTERIA METALICA 180 X 120	\$1.0
1241-1-006	SALA DE ESPERA COLOR HUESO	\$3.6
1241-1-007	MESAS DE TRABAJO	\$1.2
1241-1-008	CONJ. EJEC. FUTURA C/2 LIBRERO C WEGUE	\$26.6
1241-1-009	SILLAS SECRETARIALES ACOJINADAS CON NEGRO	\$2.8
1241-1-010	SILLAS DEC ISO ACOJINADAS NEGRO CON DESC.	\$3.0
1241-1-011	SILLAS DE VISITA ISO COLOR NEGRO	\$2.8
1241-1-012	ARCHIVEROS NOVA DE 4 GAVETAS COL. ARENA	\$5.6
1241-1-013	ARCHIVEROS DE 3 GAVETAS CON CAJA FUERTE	\$5.2
1241-1-014	CONJUNTOS JUNIOR COLOR PERA	\$15.0
1241-1-015	MAMPARA PARA CONJUNTO SECRETARIAL	\$3.0
1241-1-016	ESCRITORIO CON SILLON	\$4.1
1241-1-017	ARCHIVERO NOVA DE 3 GAVETAS COL. ARENA	\$3.3
1241-1-018	5 CONJUNTOS SECRETARIAL MOD. JUNIOR	\$14.2
1241-1-019	SILLON EJECUTIVO MODELO BM 4000	\$4.7
1241-1-020	SILLON DE VISITA MODELO 4003	\$8.0
1241-1-021	4 ARCHIVERO METALICO 4 GAVETAS MOD. NOVA	\$10.6
1241-1-022	12 SILLA SECRETARIAL MODELO ISO COLOR NEGRO	\$7.5
1241-1-023	4 SILLAS DE VISITA ISO COLOR NEGRO	\$1.6
1241-1-024	2 CREDENZA STYLUS COLOR PERA	\$7.7
1241-1-025	3 SILLON SEMIEJECUTIVO MOD. CETUS NEGRO	\$3.5
1241-1-027	8 SILLAS DE VISITA	\$3.1
1241-1-028	SILLON EJECUTIVO DE PIEL CETUS	\$2.5
1241-1-5111	Muebles de oficina y estantería	\$171.0
1241-3-001	PC PAVILION A6300LA C/MULTIFUNCIONAL	\$10.0
1241-3-002	PC PAVILION A6300LA C/IMPRESORA LJ P	\$10.0
1241-3-003	IMPRESORA HP LASER JET CP 1515	\$4.4
1241-3-004	PC CORE 2 DUO LCD 15" DD 160GB DVD	\$13.5
1241-3-005	PC CEL 1.8 MEM 1 GB DD 250 GB LCD 17"	\$5.9
1241-3-006	COMPUTADORA PORTATIL ACER ASPIRE 0	\$5.0
1241-3-007	PC LENOVO J110 PENTIUM E2140 LCD 15"	\$6.0
1241-3-008	REGULADORES COMPLET	\$1.0
1241-3-009	SONY VAIO PORTATIL 250GB, 14 VGN-CS140F	\$15.7
1241-3-010	COMP ESC PRESARIO SG 3303LA CELERON	\$17.6
1241-3-011	PC PAVILION A6430 C/MULTIFUNCIONAL	\$14.7
1241-3-012	9 PC HP-COMPAQ DX2450 ATHLON 2.7 GHZ	\$75.8
1241-3-013	2 PC HP-COMPAQ DX2450 ATHLON 2.7 GHZ	\$20.6
1241-3-014	ROUTER LINKSYS WRR54G2	\$1.2
1241-3-015	2 COMPUTADORAS PORTATIL SONY VAIO	\$23.6
1241-3-016	3 IMPRESORAS OFFICEJET PRO 8000HP	\$5.7
1241-3-017	MULTIFUNCIONAL LASERJET M1120	\$2.9
1241-3-018	8 PC HP-PSVILION SLIM S550LA	\$93.6
1241-3-019	2 IMPRESORAS LASERJET HP 91102W	\$4.4
1241-3-020	IMPRESORA DE PVC	\$101.8
1241-3-021	3 MINI LAP HP	\$16.2
1241-3-022	2 MULTIFUNCIONAL EPSON STYLUS	\$6.3
1241-3-023	DISCO DURO INTERNO 500GB	\$1.6
1241-3-024	2 DISCOS DUROS 1 TB	\$5.0
1241-3-025	MONITOR LED SAMSUNG	\$1.8

Código	Descripción del Bien Mueble	Valor en libros
1241-3-5151	Equipo de cómputo y de tecnología de la información	\$3,646.8
1241-9-001	GRABADORA DE REPORTERO	\$0.8
1241-9-002	FAX TERMICO	\$1.5
1241-9-003	PERFORADORA/ENGRAPADORA DUAL TWIN	\$6.1
1241-9-004	AMPLIF. UNIDAD SOUND TRACK C/TROMPETA	\$2.4
1241-9-005	VIDEO PROYECTOR SONY VPL-ES5	\$14.8
1241-9-006	RADIOGRABADORA	\$0.6
1241-9-007	LECTOR C/BARRAS OMNI METROLOGIC MOD F	\$3.7
1241-9-008	TELEFONO INALAMBRICO	\$1.0
1241-9-009	DISPENSADOR DE AGUA FRIA Y CALIENTE	\$3.6
1241-9-010	DISPENSADOR DE AGUA CON ALMACEN	\$3.3
1241-9-011	RADIOS	\$1.0
1241-9-012	8 APARATOS TELFONICOS TIPO 3005	\$2.8



\_\_\_\_\_  
**JORGE ALFONSO MARTAGÓN MIRÓN**  
 RECTOR



\_\_\_\_\_  
**JERSON JAIR EUFRACIO RODRÍGUEZ**  
 DIRECTOR DE ADMINISTRACIÓN Y FINANZAS

Ente Público: UNIVERSIDAD TECNOLÓGICA DE ORIENTAL

Código	Descripción del Bien Inmueble	Valor en libros
1233-001	EDIFICIO BIBLIOTECA	\$11,690.1
1233-002	EDIFICIO LABORATORIO PESADO	\$14,646.4
1233-003	EDIFICIO UNIDAD DE DOCENCIA	\$20,454.6
1239-001	CANCHA DEPORTIVA	\$4,229.8



\_\_\_\_\_  
JORGE ALFONSO MARTAGÓN MIRÓN  
RECTOR



\_\_\_\_\_  
JERSON JAIR EUFRACIO RODRÍGUEZ  
DIRECTOR DE ADMINISTRACIÓN Y FINANZAS



Cuenta Pública 2020  
Relación de cuentas bancarias productivas específicas  
Del 1o. de Enero al 31 de Diciembre de 2020  
Miles de Pesos



Ente Público: UNIVERSIDAD TECNOLÓGICA DE ORIENTAL

Fondo, Programa o Convenio	Datos de la Cuenta Bancaria	
	Institución Bancaria	Número de Cuenta
Federal Concentradora 2019	BBVA México	0112898020
Subsidio Ordinario Federal 2020	BBVA México	0114682440
Estatad Concentradora 2019	BBVA México	0112897997
Estatad (Captación de Derechos)	BBVA México	0112898160
Federal Especifica 2019	BBVA México	0112898063
Estatad Especifica 2019	BBVA México	0112898047
Ingresos Propios	BBVA México	0112898179
Nómina	BBVA México	0112898128
Federal (PFCE)	BBVA México	0114147189
Federal (Madres Jefas de Familia)	BBVA México	0114252918

  
\_\_\_\_\_  
JORGE ALFONSO MARTAGÓN MIRÓN  
RECTOR

  
\_\_\_\_\_  
JERSON JAIR EUFRACIO RODRÍGUEZ  
DIRECTOR DE ADMINISTRACIÓN Y FINANZAS

Ente Público: UNIVERSIDAD TECNOLÓGICA DE ORIENTAL

## SIN INFORMACIÓN QUE PRESENTAR

  
\_\_\_\_\_  
JORGE ALFONSO MARTAGÓN MIRÓN  
RECTOR

  
\_\_\_\_\_  
JERSON JAIR EDFRACIO RODRÍGUEZ  
DIRECTOR DE ADMINISTRACIÓN Y FINANZAS



Gobierno de Puebla  
GOBIERNO MUNICIPAL

Cuenta Pública 2020

F1 Estado de Situación Financiera Detallado - LDF  
 Al 31 de Diciembre de 2019 y al 31 de Diciembre de 2020

Miles de Pesos



Ente Público: UNIVERSIDAD TECNOLÓGICA DE ORIENTAL

Concepto (c)	2020	31 de diciembre de 2019	Concepto (c)	2020	31 de diciembre de 2019
<b>ACTIVO</b>			<b>PASIVO</b>		
<b>Activo Circulante</b>			<b>Activo Circulante</b>		
<b>a. Efectivo y Equivalentes (a=a1+a2+a3+a4+a5+a6+a7)</b>	\$1,691.5	\$1,016.1	<b>a. Cuentas por Pagar a Corto Plazo (a=a1+a2+a3+a4+a5+a6+a7+a8+a9)</b>	\$1,482.8	\$1,245.7
a1) Efectivo	\$0.0	\$10.0	a1) Servicios Personales por Pagar a Corto Plazo	\$321.9	\$308.3
a2) Bancos/Tesorería	\$1,614.2	\$928.8	a2) Proveedores por Pagar a Corto Plazo	\$792.7	\$622.0
a3) Bancos/Depositos y Otros	\$0.0	\$0.0	a3) Contratistas por Obras Públicas por Pagar a Corto Plazo	\$0.0	\$0.0
a4) Inversiones Temporales (Hasta 3 meses)	\$0.0	\$0.0	a4) Participaciones y Aportaciones por Pagar a Corto Plazo	\$0.0	\$0.0
a5) Fondos con Afectación Específica	\$0.0	\$0.0	a5) Transferencias Otorgadas por Pagar a Corto Plazo	\$0.0	\$0.0
a6) Depósitos de Fondos de Terceros en Garantía y/o Administración	\$77.3	\$77.3	a6) Intereses, Comisiones y Otros Gastos de la Deuda Pública por Pagar a Corto Plazo	\$0.0	\$0.0
a7) Otros Efectivos y Equivalentes	\$0.0	\$0.0	a7) Retenciones y Contribuciones por Pagar a Corto Plazo	\$388.2	\$315.4
<b>b. Derechos a Recibir Efectivo o Equivalentes (b=b1+b2+b3+b4+b5+b6+b7)</b>	\$123.6	\$123.8	a8) Devoluciones de la Ley de Ingresos por Pagar a Corto Plazo	\$0.0	\$0.0
b1) Inversiones Financieras de Corto Plazo	\$0.0	\$0.0	a9) Otras Cuentas por Pagar a Corto Plazo	\$0.0	\$0.0
b2) Cuentas por Cobrar a Corto Plazo	\$0.2	\$0.4	<b>b. Documentos por Pagar a Corto Plazo (b=b1+b2+b3)</b>	\$13.0	\$0.0
b3) Deudores Diversos por Cobrar a Corto Plazo	\$123.4	\$123.4	b1) Documentos Comerciales por Pagar a Corto Plazo	\$0.0	\$0.0
b4) Ingresos por Recuperar a Corto Plazo	\$0.0	\$0.0	b2) Documentos con Contratistas por Obras Públicas por Pagar a Corto Plazo	\$0.0	\$0.0
b5) Deudores por Anticipos de la Tesorería a Corto Plazo	\$0.0	\$0.0	b3) Otros Documentos por Pagar a Corto Plazo	\$13.0	\$0.0
b6) Préstamos Otorgados a Corto Plazo	\$0.0	\$0.0	<b>c. Porción a Corto Plazo de la Deuda Pública a Largo Plazo (c=c1+c2)</b>	\$0.0	\$0.0
b7) Otros Derechos a Recibir Efectivo o Equivalentes a Corto Plazo	\$0.0	\$0.0	c1) Porción a Corto Plazo de la Deuda Pública	\$0.0	\$0.0
<b>c. Derechos a Recibir Bienes o Servicios (c=c1+c2+c3+c4+c5)</b>	\$0.0	\$0.0	c2) Porción a Corto Plazo de Arrendamiento Financiero	\$0.0	\$0.0
c1) Anticipo a Proveedores por Adquisición de Bienes y Prestación de Servicios a Corto Plazo	\$0.0	\$0.0	<b>d. Títulos y Valores a Corto Plazo</b>	\$0.0	\$0.0
c2) Anticipo a Proveedores por Adquisición de Bienes Inmuebles y Muebles a Corto Plazo	\$0.0	\$0.0	<b>e. Pasivos Diferidos a Corto Plazo (e=e1+e2+e3)</b>	\$0.0	\$0.0
c3) Anticipo a Proveedores por Adquisición de Bienes Intangibles a Corto Plazo	\$0.0	\$0.0	e1) Ingresos Cobrados por Adelantado a Corto Plazo	\$0.0	\$0.0
c4) Anticipo a Contratistas por Obras Públicas a Corto Plazo	\$0.0	\$0.0	e2) Intereses Cobrados por Adelantado a Corto Plazo	\$0.0	\$0.0
c5) Otros Derechos a Recibir Bienes o Servicios a Corto Plazo	\$0.0	\$0.0	e3) Otros Pasivos Diferidos a Corto Plazo	\$0.0	\$0.0
<b>d. Inventarios (d=d1+d2+d3+d4+d5)</b>	\$0.0	\$0.0	<b>f. Fondos y Bienes de Terceros en Garantía y/o Administración a Corto Plazo (f=f1+f2+f3+f4+f5+f6)</b>	\$0.0	\$0.0
d1) Inventario de Mercancías para Venta	\$0.0	\$0.0	f1) Fondos en Garantía a Corto Plazo	\$0.0	\$0.0
d2) Inventario de Mercancías Terminadas	\$0.0	\$0.0	f2) Fondos en Administración a Corto Plazo	\$0.0	\$0.0
d3) Inventario de Mercancías en Proceso de Elaboración	\$0.0	\$0.0	f3) Fondos Contingentes a Corto Plazo	\$0.0	\$0.0
d4) Inventario de Materias Primas, Materiales y Suministros para Producción	\$0.0	\$0.0	f4) Fondos de Fideicomisos, Mandatos y Contratos Análogos a Corto Plazo	\$0.0	\$0.0





Gobierno de Puebla  
Hecho Hablando, Mejor Haciendo

Cuenta Pública 2020

F1 Estado de Situación Financiera Detallado - LDF  
 Al 31 de Diciembre de 2019 y al 31 de Diciembre de 2020

Miles de Pesos



Concepto (c)	2020	31 de diciembre de 2019	Concepto (c)	2020	31 de diciembre de 2019
d5) Bienes en Tránsito	\$0.0	\$0.0	15) Otros Fondos de Terceros en Garantía y/o Administración a Corto Plazo	\$0.0	\$0.0
e. Almacenes	\$0.0	\$0.0	16) Valores y Bienes en Garantía a Corto Plazo	\$0.0	\$0.0
f. Estimación por Pérdida o Deterioro de Activos Circulantes (f=f1+f2)	\$0.0	\$0.0	g. Provisiones a Corto Plazo (g=g1+g2+g3)	\$0.0	\$0.0
f1) Estimaciones para Cuentas Incobrables por Derechos a Recibir Efectivo o Equivalentes	\$0.0	\$0.0	g1) Provisión para Demandas y Juicios a Corto Plazo	\$0.0	\$0.0
f2) Estimación por Deterioro de Inventarios	\$0.0	\$0.0	g2) Provisión para Contingencias a Corto Plazo	\$0.0	\$0.0
g. Otros Activos Circulantes (g=g1+g2+g3+g4)	\$0.0	\$0.0	g3) Otras Provisiones a Corto Plazo	\$0.0	\$0.0
g1) Valores en Garantía	\$0.0	\$0.0	h. Otros Pasivos a Corto Plazo (h=h1+h2+h3)	\$0.0	\$0.0
g2) Bienes en Garantía (excluye depósitos de fondos)	\$0.0	\$0.0	h1) Ingresos por Clasificar	\$0.0	\$0.0
g3) Bienes Derivados de Embargos, Decomisos, Aseguramientos y Dación en Pago	\$0.0	\$0.0	h2) Recaudación por Participar	\$0.0	\$0.0
g4) Adquisición con Fondos de Terceros	\$0.0	\$0.0	h3) Otros Pasivos Circulantes	\$0.0	\$0.0
IA. Total de Activos Circulantes (IA = a + b + c + d + e + f + g)	\$1,815.1	\$1,139.9	IIA. Total de Pasivos Circulantes (IIA = a + b + c + d + e + f + g + h)	\$1,495.8	\$1,245.7
Activo No Circulante			Pasivo No Circulante		
a. Inversiones Financieras a Largo Plazo	\$0.0	\$0.0	a. Cuentas por Pagar a Largo Plazo	\$0.0	\$0.0
b. Derechos a Recibir Efectivo o Equivalentes a Largo Plazo	\$0.0	\$0.0	b. Documentos por Pagar a Largo Plazo	\$0.0	\$0.0
c. Bienes Inmuebles, Infraestructura y Construcciones en Proceso	\$51,020.9	\$51,020.9	c. Deuda Pública a Largo Plazo	\$0.0	\$0.0
d. Bienes Muebles	\$19,040.0	\$16,051.6	d. Pasivos Diferidos a Largo Plazo	\$0.0	\$0.0
e. Activos Intangibles	\$382.1	\$382.1	e. Fondos y Bienes de Terceros en Garantía y/o en Administración a Largo Plazo	\$0.0	\$0.0
f. Depreciación, Deterioro y Amortización Acumulada de Bienes	-\$2,442.3	-\$1,488.4	f. Provisiones a Largo Plazo	\$0.0	\$0.0
g. Activos Diferidos	\$0.0	\$0.0	II. Total de Pasivos No Circulantes (II = IIA + IIB)	\$0.0	\$0.0
h. Estimación por Pérdida o Deterioro de Activos no Circulantes	\$0.0	\$0.0			
i. Otros Activos no Circulantes	\$0.0	\$0.0			
II. Total de Activos No Circulantes (II = IA + IB)	\$68,000.7	\$65,966.2		\$1,495.8	\$1,245.7
I. Total del Activo (I = IA + IB)	\$69,815.8	\$67,106.1	HACIENDA PÚBLICA/PATRIMONIO		
			IIIA. Hacienda Pública/Patrimonio Contribuido (IIIA = a + b + c)	\$62,013.2	\$62,013.2
			a. Aportaciones	\$0.0	\$0.0
			b. Donaciones de Capital	\$0.0	\$0.0
			c. Actualización de la Hacienda Pública/Patrimonio	\$62,013.2	\$62,013.2
			IIIB. Hacienda Pública/Patrimonio Generado (IIIB = a + b + c + d + e)	\$6,306.8	\$3,847.2





F1 Estado de Situación Financiera Detallado - LDF  
 Al 31 de Diciembre de 2019 y al 31 de Diciembre de 2020  
 Miles de Pesos



Concepto (c)	2020	31 de diciembre de 2019	Concepto (c)	2020	31 de diciembre de 2019
a. Resultados del Ejercicio (Ahorro/ Desahorro)				\$2,478.4	\$209.8
b. Resultados de Ejercicios Anteriores				\$3,828.4	\$3,637.4
c. Revalúos				\$0.0	\$0.0
d. Reservas				\$0.0	\$0.0
e. Rectificaciones de Resultados de Ejercicios Anteriores				\$0.0	\$0.0
<b>III.C. Exceso o Insuficiencia en la Actualización de la Hacienda Pública/Patrimonio (III C = a+b)</b>				\$0.0	\$0.0
a. Resultado por Posición Monetaria				\$0.0	\$0.0
b. Resultado por Tenencia de Activos no Monetarios				\$0.0	\$0.0
<b>III. Total Hacienda Pública/Patrimonio (III = IIIA + IIIB + IIIC)</b>				\$68,320.0	\$65,860.4
<b>IV. Total del Pasivo y Hacienda Pública/Patrimonio (IV = II + III)</b>				\$69,815.8	\$67,106.1

  
 JORGE ALFONSO MARTAGÓN MIRÓN  
 RECTOR

  
 JERSON JAIR EUFRACIO RODRÍGUEZ  
 DIRECTOR DE ADMINISTRACIÓN Y FINANZAS





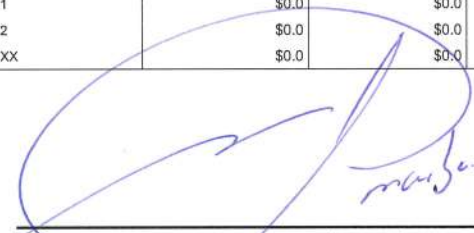
Ente Público: UNIVERSIDAD TECNOLÓGICA DE ORIENTAL

Denominación de la Deuda Pública y Otros Pasivos (c)	Saldo al 31 de diciembre de 2020-1 (d)	Disposiciones del Periodo (e)	Amortizaciones del Periodo (f)	Revaluaciones, Reclasificaciones y Otros Ajustes (g)	Saldo Final del Periodo (h) h=d+e-f+g	Pago de Intereses del Periodo (i)	Pago de Comisiones y demás costos asociados durante el Periodo (j)
<b>1. Deuda Pública (1=A+B)</b>	\$0.0	\$0.0	\$0.0	\$0.0	\$0.0	\$0.0	\$0.0
<b>A. Corto Plazo (A=a1+a2+a3)</b>	\$0.0	\$0.0	\$0.0	\$0.0	\$0.0	\$0.0	\$0.0
a1) Instituciones de Crédito	\$0.0	\$0.0	\$0.0	\$0.0	\$0.0	\$0.0	\$0.0
a2) Títulos y Valores	\$0.0	\$0.0	\$0.0	\$0.0	\$0.0	\$0.0	\$0.0
a3) Arrendamientos Financieros	\$0.0	\$0.0	\$0.0	\$0.0	\$0.0	\$0.0	\$0.0
<b>B. Largo Plazo (B=b1+b2+b3)</b>	\$0.0	\$0.0	\$0.0	\$0.0	\$0.0	\$0.0	\$0.0
b1) Instituciones de Crédito	\$0.0	\$0.0	\$0.0	\$0.0	\$0.0	\$0.0	\$0.0
b2) Títulos y Valores	\$0.0	\$0.0	\$0.0	\$0.0	\$0.0	\$0.0	\$0.0
b3) Arrendamientos Financieros	\$0.0	\$0.0	\$0.0	\$0.0	\$0.0	\$0.0	\$0.0
<b>2. Otros Pasivos</b>	\$1,245.7	\$0.0	\$0.0	\$0.0	\$1,495.8	\$0.0	\$0.0
<b>3. Total de la Deuda Pública y Otros Pasivos (3=1+2)</b>	\$1,245.7	\$0.0	\$0.0	\$0.0	\$1,495.8	\$0.0	\$0.0
<b>4. Deuda Contingente <sup>1</sup> (informativo)</b>							
a) A. Deuda Contingente 1	\$0.0	\$0.0	\$0.0	\$0.0	\$0.0	\$0.0	\$0.0
b) B. Deuda Contingente 2	\$0.0	\$0.0	\$0.0	\$0.0	\$0.0	\$0.0	\$0.0
c) C. Deuda Contingente XX	\$0.0	\$0.0	\$0.0	\$0.0	\$0.0	\$0.0	\$0.0
<b>5. Valor de Instrumentos Bono Cupón Cero <sup>2</sup> (Informativo)</b>							
<b>5. Valor de Instrumentos Bono Cupón Cero <sup>2</sup> (Informativo)</b>							
a) A. Instrumento Bono Cupón Cero 1	\$0.0	\$0.0	\$0.0	\$0.0	\$0.0	\$0.0	\$0.0
b) B. Instrumento Bono Cupón Cero 2	\$0.0	\$0.0	\$0.0	\$0.0	\$0.0	\$0.0	\$0.0
c) B. Instrumento Bono Cupón Cero XX	\$0.0	\$0.0	\$0.0	\$0.0	\$0.0	\$0.0	\$0.0

<sup>1</sup> Se refiere a cualquier financiamiento sin fuente o garantía de pago definida, que sea asumida de manera solidaria o subsidiaria por las Entidades Federativas con sus Municipios, organismos descentralizados y empresas de participación estatal mayoritaria y fideicomisos, locales o municipales, y por los Municipios con sus respectivos organismos descentralizados y empresas de participación municipal mayoritaria.

<sup>2</sup> Se refiere al valor del Bono Cupón Cero que respalda el pago de los créditos asociados al mismo (Activo).

Obligaciones a Corto Plazo (k)	Monto Contratado (l)	Plazo Pactado (m)	Tasa de Interés (n)	Comisiones y Costos Relacionados (o)	Tasa Efectiva (p)
<b>6. Obligaciones a Corto Plazo (Informativo)</b>					
a) A. Crédito 1	\$0.0	\$0.0	\$0.0	\$0.0	\$0.0
b) B. Crédito 2	\$0.0	\$0.0	\$0.0	\$0.0	\$0.0
c) C. Crédito XX	\$0.0	\$0.0	\$0.0	\$0.0	\$0.0

  
JORGE ALFONSO MARTAGÓN MIRÓN  
RECTOR

  
JERSON JAIR EUFRACIO RODRÍGUEZ  
DIRECTOR DE ADMINISTRACIÓN Y FINANZAS



Ente Público: UNIVERSIDAD TECNOLÓGICA DE ORIENTAL

Denominación de las Obligaciones Diferentes de Financiamiento (c)	Fecha del Contrato (d)	Fecha de inicio de operación del proyecto (e)	Fecha de vencimiento (f)	Monto de la inversión pactado (g)	Plazo Pactado (h)	Monto promedio mensual del pago de la contraprestación (i)	Monto promedio mensual del pago de la contraprestación correspondiente al pago de inversión (j)	Monto pagado de la inversión al 31 de Diciembre de 2020 (k)	Monto pagado de la inversión actualizado al 31 de Diciembre de 2020 (l)	Saldo pendiente por pagar de la inversión al 31 de Diciembre de 2020 (m = g - l)
<b>A. Asociaciones Público Privadas (APP's) (A=a+b+c+d)</b>				\$0.0	0	\$0.0	\$0.0	\$0.0	\$0.0	\$0.0
a) APP 1				\$0.0	0	\$0.0	\$0.0	\$0.0	\$0.0	\$0.0
b) APP 2				\$0.0	0	\$0.0	\$0.0	\$0.0	\$0.0	\$0.0
c) APP 3				\$0.0	0	\$0.0	\$0.0	\$0.0	\$0.0	\$0.0
d) APP XX				\$0.0	0	\$0.0	\$0.0	\$0.0	\$0.0	\$0.0
<b>B. Otros Instrumentos (B=a+b+c+d)</b>				\$0.0	0	\$0.0	\$0.0	\$0.0	\$0.0	\$0.0
a) Otro Instrumento 1				\$0.0	0	\$0.0	\$0.0	\$0.0	\$0.0	\$0.0
b) Otro Instrumento 2				\$0.0	0	\$0.0	\$0.0	\$0.0	\$0.0	\$0.0
c) Otro Instrumento 3				\$0.0	0	\$0.0	\$0.0	\$0.0	\$0.0	\$0.0
d) Otro Instrumento XX				\$0.0	0	\$0.0	\$0.0	\$0.0	\$0.0	\$0.0
<b>C. Total de Obligaciones Diferentes de Financiamiento (C=A+B)</b>				\$0.0	0	\$0.0	\$0.0	\$0.0	\$0.0	\$0.0





---

JORGE ALFONSO MARTAGÓN MIRÓN

RECTOR



---

JERSON JAIR EUFRACIO RODRÍGUEZ

DIRECTOR DE ADMINISTRACIÓN Y FINANZAS

Ente Público: UNIVERSIDAD TECNOLÓGICA DE ORIENTAL

Concepto(c)	Estimado/Aprobado(d)	Devengado	Recaudado/Pagado
<b>A. Ingresos Totales (A = A1+A2+A3)</b>	\$20,237.3	\$25,292.6	\$25,292.6
A1. Ingresos de Libre Disposición	\$4,594.0	\$5,827.2	\$5,827.3
A2. Transferencias Federales Etiquetadas	\$15,643.3	\$19,465.4	\$19,465.3
A3. Financiamiento Neto	\$0.0	\$0.0	\$0.0
<b>B. Egresos Presupuestarios (B=B1+B2)</b>	\$20,237.3	\$24,848.9	\$23,781.6
B1. Gasto No Etiquetado (sin incluir Amortización de la Deuda Pública)	\$20,237.3	\$21,770.7	\$20,848.2
B2. Gasto Etiquetado (sin incluir Amortización de la Deuda Pública)	\$0.0	\$3,078.2	\$2,933.4
<b>C. Remanentes del Ejercicio Anterior (C = C1 + C2)</b>	\$0.0	\$0.0	\$0.0
C1. Remanentes de Ingresos de Libre Disposición aplicados en el periodo	\$0.0	\$0.0	\$0.0
C2. Remanentes de Transferencias Federales Etiquetadas aplicados en el periodo	\$0.0	\$0.0	\$0.0
<b>I. Balance Presupuestario (I = A - B + C)</b>	\$0.0	\$443.7	\$1,511.0
<b>II. Balance Presupuestario sin Financiamiento Neto (II = I - A3)</b>	\$0.0	\$443.7	\$1,511.0
<b>III. Balance Presupuestario sin Financiamiento Neto y sin Remanentes del Ejercicio Anterior (III = II - C)</b>	\$0.0	\$443.7	\$1,511.0

Concepto	Aprobado	Devengado	Pagado
<b>E. Intereses, Comisiones y Gastos de la Deuda (E = E1+E2)</b>	\$0.0	\$0.0	\$0.0
E1. Intereses, Comisiones y Gastos de la Deuda con Gasto No Etiquetado	\$0.0	\$0.0	\$0.0
E2. Intereses, Comisiones y Gastos de la Deuda con Gasto Etiquetado	\$0.0	\$0.0	\$0.0
<b>IV. Balance Primario (IV = III + E)</b>	\$0.0	\$443.7	\$1,511.0

Concepto	Estimado/Aprobado	Devengado	Recaudado/Pagado
<b>F. Financiamiento (F = F1 + F2)</b>	\$0.0	\$0.0	\$0.0
F1. Financiamiento con Fuente de Pago de Ingresos de Libre Disposición	\$0.0	\$0.0	\$0.0
F2. Financiamiento con Fuente de Pago de Transferencias Federales Etiquetadas	\$0.0	\$0.0	\$0.0
<b>G. Amortización de la Deuda (G = G1 + G2)</b>	\$0.0	\$0.0	\$0.0
G1. Amortización de la Deuda Pública con Gasto No Etiquetado	\$0.0	\$0.0	\$0.0
G2. Amortización de la Deuda Pública con Gasto Etiquetado	\$0.0	\$0.0	\$0.0
<b>A3. Financiamiento Neto (A3 = F - G)</b>	\$0.0	\$0.0	\$0.0

Concepto	Estimado/Aprobado	Devengado	Recaudado/Pagado
A1. Ingresos de Libre Disposición	\$4,594.0	\$5,827.2	\$5,827.3
A3.1 Financiamiento Neto con Fuente de Pago de Ingresos de Libre Disposición (A3.1 = F1 - G1)	\$0.0	\$0.0	\$0.0
F1. Financiamiento con Fuente de Pago de Ingresos de Libre Disposición	\$0.0	\$0.0	\$0.0
G1. Amortización de la Deuda Pública con Gasto No Etiquetado	\$0.0	\$0.0	\$0.0
	\$0.0	\$0.0	\$0.0
B1. Gasto No Etiquetado (sin incluir Amortización de la Deuda Pública)	\$20,237.3	\$21,770.7	\$20,848.2
	\$0.0	\$0.0	\$0.0
C1. Remanentes de Ingresos de Libre Disposición aplicados en el periodo	\$0.0	\$0.0	\$0.0
<b>V. Balance Presupuestario de Recursos Disponibles (V = A1 + A3.1 - B1 + C1)</b>	-\$15,643.3	-\$15,943.5	-\$15,020.9
<b>VI. Balance Presupuestario de Recursos Disponibles sin Financiamiento Neto (VI = V - A3.1)</b>	-\$15,643.3	-\$15,943.5	-\$15,020.9

Concepto	Estimado/Aprobado	Devengado	Recaudado/Pagado
A2. Transferencias Federales Etiquetadas	\$15,643.3	\$19,465.4	\$19,465.3
A3.2 Financiamiento Neto con Fuente de Pago de Transferencias Federales Etiquetadas (A3.2 = F2 - G2)	\$0.0	\$0.0	\$0.0
F2. Financiamiento con Fuente de Pago de Transferencias Federales etiquetadas	\$0.0	\$0.0	\$0.0
G2. Amortización de la Deuda Pública con Gasto Etiquetado	\$0.0	\$0.0	\$0.0
B2. Gasto Etiquetado (sin incluir Amortización de la Deuda Pública)	\$0.0	\$3,078.2	\$2,933.4
	\$0.0	\$0.0	\$0.0
C2. Remanentes de Transferencias Federales Etiquetadas aplicados en el periodo	\$0.0	\$0.0	\$0.0
<b>VII. Balance Presupuestario de Recursos Etiquetados (VII = A2 + A3.2 - B2 + C2)</b>	<b>\$15,643.3</b>	<b>\$16,387.2</b>	<b>\$16,531.9</b>
<b>VIII. Balance Presupuestario de Recursos Etiquetados sin Financiamiento Neto (VIII = VII - A3.2)</b>	<b>\$15,643.3</b>	<b>\$16,387.2</b>	<b>\$16,531.9</b>



\_\_\_\_\_  
JORGE ALFONSO MARTAGÓN MIRÓN  
RECTOR



\_\_\_\_\_  
JERSON JAIR EUFRACIO RODRÍGUEZ  
DIRECTOR DE ADMINISTRACIÓN Y FINANZAS

**Ente Público: UNIVERSIDAD TECNOLOGICA DE ORIENTAL**

Concepto (c)	Ingreso					Diferencia (e)
	Estimado (d)	Ampliaciones/ (Reducciones)	Modificado	Devengado	Recaudado	
<b>Ingresos de Libre Disposición</b>						
A. Impuestos	\$0.0	\$0.0	\$0.0	\$0.0	\$0.0	\$0.0
B. Cuotas y Aportaciones de Seguridad Social	\$0.0	\$0.0	\$0.0	\$0.0	\$0.0	\$0.0
C. Contribuciones de Mejoras	\$0.0	\$0.0	\$0.0	\$0.0	\$0.0	\$0.0
D. Derechos	\$0.0	\$0.0	\$0.0	\$0.0	\$0.0	\$0.0
E. Productos	\$0.0	\$0.0	\$0.0	\$0.0	\$0.0	\$0.0
F. Aprovechamientos	\$0.0	\$0.0	\$0.0	\$0.0	\$0.0	\$0.0
G. Ingresos por Ventas de Bienes y Prestación de Servicios	\$0.0	\$0.0	\$0.0	\$0.0	\$0.0	\$0.0
H. Participaciones (H=h1+h2+h3+h4+h5+h6+h7+h8+h9+h10+h11)	\$0.0	\$0.0	\$0.0	\$0.0	\$0.0	\$0.0
h1) Fondo General de Participaciones	\$0.0	\$0.0	\$0.0	\$0.0	\$0.0	\$0.0
h2) Fondo de Fomento Municipal	\$0.0	\$0.0	\$0.0	\$0.0	\$0.0	\$0.0
h3) Fondo de Fiscalización y Recaudación	\$0.0	\$0.0	\$0.0	\$0.0	\$0.0	\$0.0
h4) Fondo de Compensación	\$0.0	\$0.0	\$0.0	\$0.0	\$0.0	\$0.0
h5) Fondo de Extracción de Hidrocarburos	\$0.0	\$0.0	\$0.0	\$0.0	\$0.0	\$0.0
h6) Impuesto Especial Sobre Producción y Servicios	\$0.0	\$0.0	\$0.0	\$0.0	\$0.0	\$0.0
h7) 0.136% de la Recaudación Federal Participable	\$0.0	\$0.0	\$0.0	\$0.0	\$0.0	\$0.0
h8) 3.17% Sobre Extracción de Petróleo	\$0.0	\$0.0	\$0.0	\$0.0	\$0.0	\$0.0
h9) Gasolinas y Diésel	\$0.0	\$0.0	\$0.0	\$0.0	\$0.0	\$0.0
h10) Fondo del Impuesto Sobre la Renta	\$0.0	\$0.0	\$0.0	\$0.0	\$0.0	\$0.0
h11) Fondo de Estabilización de los Ingresos de las Entidades Federativas	\$0.0	\$0.0	\$0.0	\$0.0	\$0.0	\$0.0
I. Incentivos Derivados de la Colaboración Fiscal (I=i1+i2+i3+i4+i5)	\$0.0	\$0.0	\$0.0	\$0.0	\$0.0	\$0.0
i1) Tenencia o Uso de Vehículos	\$0.0	\$0.0	\$0.0	\$0.0	\$0.0	\$0.0
i2) Fondo de Compensación ISAN	\$0.0	\$0.0	\$0.0	\$0.0	\$0.0	\$0.0
i3) Impuesto Sobre Automóviles Nuevos	\$0.0	\$0.0	\$0.0	\$0.0	\$0.0	\$0.0
i4) Fondo de Compensación de Repesos-Intermedios	\$0.0	\$0.0	\$0.0	\$0.0	\$0.0	\$0.0
i5) Otros Incentivos Económicos	\$0.0	\$0.0	\$0.0	\$0.0	\$0.0	\$0.0
J. Transferencias y Asignaciones	\$0.0	\$0.0	\$0.0	\$0.0	\$0.0	\$0.0
K. Convenios	\$4,594.0	\$1,233.2	\$5,827.2	\$5,827.2	\$5,827.3	\$1,233.3
k1) Otros Convenios y Subsidios	\$4,594.0	\$1,233.2	\$5,827.2	\$5,827.2	\$5,827.3	\$1,233.3
L. Otros Ingresos de Libre Disposición (L=l1+l2)	\$0.0	\$0.0	\$0.0	\$0.0	\$0.0	\$0.0
l1) Participaciones en Ingresos Locales	\$0.0	\$0.0	\$0.0	\$0.0	\$0.0	\$0.0
l2) Otros Ingresos de Libre Disposición	\$0.0	\$0.0	\$0.0	\$0.0	\$0.0	\$0.0
<b>I. Total de Ingresos de Libre Disposición (I=A+B+C+D+E+F+G+H+I+J+K+L)</b>	<b>\$4,594.0</b>	<b>\$1,233.2</b>	<b>\$5,827.2</b>	<b>\$5,827.2</b>	<b>\$5,827.3</b>	<b>\$1,233.3</b>
<b>Ingresos Excedentes de Ingresos de Libre Disposición</b>						<b>\$1,233.3</b>
<b>Transferencias Federales Etiquetadas</b>						
A. Aportaciones (A=a1+a2+a3+a4+a5+a6+a7+a8)	\$0.0	\$0.0	\$0.0	\$0.0	\$0.0	\$0.0
a1) Fondo de Aportaciones para la Nómina Educativa y Gasto Operativo	\$0.0	\$0.0	\$0.0	\$0.0	\$0.0	\$0.0
a2) Fondo de Aportaciones para los Servicios de Salud	\$0.0	\$0.0	\$0.0	\$0.0	\$0.0	\$0.0
a3) Fondo de Aportaciones para la Infraestructura Social	\$0.0	\$0.0	\$0.0	\$0.0	\$0.0	\$0.0
a4) Fondo de Aportaciones para el Fortalecimiento de los Municipios y de las Demarcaciones Territoriales del Distrito Federal	\$0.0	\$0.0	\$0.0	\$0.0	\$0.0	\$0.0
a5) Fondo de Aportaciones Múltiples	\$0.0	\$0.0	\$0.0	\$0.0	\$0.0	\$0.0
a6) Fondo de Aportaciones para la Educación Tecnológica y de Adultos	\$0.0	\$0.0	\$0.0	\$0.0	\$0.0	\$0.0
a7) Fondo de Aportaciones para la Seguridad Pública de los Estados y del Distrito Federal	\$0.0	\$0.0	\$0.0	\$0.0	\$0.0	\$0.0
a8) Fondo de Aportaciones para el Fortalecimiento de las Entidades Federativas	\$0.0	\$0.0	\$0.0	\$0.0	\$0.0	\$0.0
B. Convenios (B=b1+b2+b3+b4)	\$0.0	\$3,078.3	\$3,078.3	\$3,078.3	\$3,078.3	\$3,078.3
b1) Convenios de Protección Social en Salud	\$0.0	\$0.0	\$0.0	\$0.0	\$0.0	\$0.0
b2) Convenios de Descentralización	\$0.0	\$0.0	\$0.0	\$0.0	\$0.0	\$0.0
b3) Convenios de Reasignación	\$0.0	\$0.0	\$0.0	\$0.0	\$0.0	\$0.0
b4) Otros Convenios y Subsidios	\$0.0	\$3,078.3	\$3,078.3	\$3,078.3	\$3,078.3	\$3,078.3
C. Fondos Distintos de Aportaciones (C=c1+c2)	\$0.0	\$0.0	\$0.0	\$0.0	\$0.0	\$0.0
c1) Fondo para Entidades Federativas y Municipios Productores de Hidrocarburos	\$0.0	\$0.0	\$0.0	\$0.0	\$0.0	\$0.0

Concepto (c)	Ingreso					Diferencia (e)
	Estimado (d)	Ampliaciones/ (Reducciones)	Modificado	Devengado	Recaudado	
c2) Fondo Minero	\$0.0	\$0.0	\$0.0	\$0.0	\$0.0	\$0.0
D. Transferencias, Asignaciones, Subsidios y Subvenciones, y Pensiones y Jubilaciones	\$15,643.3	\$743.8	\$16,387.1	\$16,387.1	\$16,387.0	\$743.7
E. Otras Transferencias Federales Etiquetadas	\$0.0	\$0.0	\$0.0	\$0.0	\$0.0	\$0.0
<b>II. Total de Transferencias Federales Etiquetadas (II = A + B + C + D + E)</b>	<b>\$15,643.3</b>	<b>\$3,822.1</b>	<b>\$19,465.4</b>	<b>\$19,465.4</b>	<b>\$19,465.3</b>	<b>\$3,822.0</b>
<b>III. Ingresos Derivados de Financiamientos (III = A)</b>	<b>\$0.0</b>	<b>\$0.0</b>	<b>\$0.0</b>	<b>\$0.0</b>	<b>\$0.0</b>	<b>\$0.0</b>
A. Ingresos Derivados de Financiamientos	\$0.0	\$0.0	\$0.0	\$0.0	\$0.0	\$0.0
<b>IV. Total de Ingresos (IV = I + II + III)</b>	<b>\$20,237.3</b>	<b>\$5,055.3</b>	<b>\$25,292.6</b>	<b>\$25,292.6</b>	<b>\$25,292.6</b>	<b>\$5,055.3</b>
<b>Datos Informativos</b>						
1. Ingresos Derivados de Financiamientos con Fuente de Pago de Ingresos de Libre Disposición	\$0.0	\$0.0	\$0.0	\$0.0	\$0.0	\$0.0
2. Ingresos Derivados de Financiamientos con Fuente de Pago de Transferencias Federales Etiquetadas	\$0.0	\$0.0	\$0.0	\$0.0	\$0.0	\$0.0
3. Ingresos Derivados de Financiamientos (3 = 1 + 2)	\$0.0	\$0.0	\$0.0	\$0.0	\$0.0	\$0.0

  
 \_\_\_\_\_  
**JORGE ALFONSO MARTAGON MIRÓN**  
 RECTOR

  
 \_\_\_\_\_  
**JERSON JAIR EUFRACIO RODRÍGUEZ**  
 DIRECTOR DE ADMINISTRACIÓN Y FINANZAS

Ente Público: UNIVERSIDAD TECNOLÓGICA DE ORIENTAL

Concepto (c)	Egresos					Subejercicio (e)
	Aprobado (d)	Ampliaciones/ (Reducciones)	Modificado	Devengado	Pagado	
<b>I. Gasto No Etiquetado (I=A+B+C+D+E+F+G+H+I)</b>	<b>\$20,237.3</b>	<b>\$4,818.2</b>	<b>\$25,055.5</b>	<b>\$24,848.9</b>	<b>\$23,781.6</b>	<b>\$206.6</b>
<b>A. Servicios Personales (A=a1+a2+a3+a4+a5+a6+a7)</b>	<b>\$15,499.5</b>	<b>\$712.8</b>	<b>\$16,212.3</b>	<b>\$16,114.3</b>	<b>\$15,792.3</b>	<b>\$98.0</b>
a1) Remuneraciones al Personal de Carácter Permanente	\$10,490.2	\$515.0	\$11,005.3	\$10,928.4	\$10,928.4	\$76.9
a2) Remuneraciones al Personal de Carácter Transitorio	\$0.0	\$0.0	\$0.0	\$0.0	\$0.0	\$0.0
a3) Remuneraciones Adicionales y Especiales	\$1,622.0	\$169.1	\$1,791.0	\$1,778.0	\$1,778.0	\$13.0
a4) Seguridad Social	\$2,301.2	\$113.3	\$2,414.5	\$2,407.4	\$2,085.4	\$7.1
a5) Otras Prestaciones Sociales y Económicas	\$1,086.1	-\$84.6	\$1,001.5	\$1,000.5	\$1,000.5	\$1.0
a6) Previsiones	\$0.0	\$0.0	\$0.0	\$0.0	\$0.0	\$0.0
a7) Pago de Estímulos a Servidores Públicos	\$0.0	\$0.0	\$0.0	\$0.0	\$0.0	\$0.0
<b>B. Materiales y Suministros (B=b1+b2+b3+b4+b5+b6+b7+b8+b9)</b>	<b>\$744.6</b>	<b>\$1,036.6</b>	<b>\$1,781.2</b>	<b>\$1,741.5</b>	<b>\$1,440.1</b>	<b>\$39.7</b>
b1) Materiales de Administración, Emisión de Documentos y Artículos Oficiales	\$143.1	\$394.6	\$537.7	\$498.0	\$469.1	\$39.7
b2) Alimentos y Utensilios	\$85.8	\$13.5	\$99.3	\$99.3	\$99.3	\$0.0
b3) Materias Primas y Materiales de Producción y Comercialización	\$12.0	-\$12.0	\$0.0	\$0.0	\$0.0	\$0.0
b4) Materiales y Artículos de Construcción y de Reparación	\$89.0	\$653.1	\$742.1	\$742.1	\$472.0	\$0.0
b5) Productos Químicos, Farmacéuticos y de Laboratorio	\$17.0	\$16.5	\$33.5	\$33.5	\$33.5	\$0.0
b6) Combustibles, Lubricantes y Aditivos	\$248.9	-\$17.1	\$231.8	\$231.8	\$231.8	\$0.0
b7) Vestuario, Blancos, Prendas de Protección y Artículos Deportivos	\$16.8	\$39.9	\$56.7	\$56.7	\$56.7	\$0.0
b8) Materiales y Suministros Para Seguridad	\$0.0	\$0.0	\$0.0	\$0.0	\$0.0	\$0.0
b9) Herramientas, Refacciones y Accesorios Menores	\$132.0	-\$51.9	\$80.1	\$80.1	\$77.7	\$0.0
<b>C. Servicios Generales (C=c1+c2+c3+c4+c5+c6+c7+c8+c9)</b>	<b>\$3,572.2</b>	<b>\$409.8</b>	<b>\$3,982.0</b>	<b>\$3,913.1</b>	<b>\$3,469.2</b>	<b>\$68.9</b>
c1) Servicios Básicos	\$502.0	-\$187.3	\$314.7	\$314.7	\$314.7	\$0.0
c2) Servicios de Arrendamiento	\$241.6	\$55.0	\$296.6	\$296.6	\$296.6	\$0.0
c3) Servicios Profesionales, Científicos, Técnicos y Otros Servicios	\$1,041.7	\$224.4	\$1,266.1	\$1,266.1	\$972.3	\$0.0
c4) Servicios Financieros, Bancarios y Comerciales	\$143.6	\$32.5	\$176.1	\$175.6	\$175.6	\$0.5
c5) Servicios de Instalación, Reparación, Mantenimiento y Conservación	\$872.1	-\$194.6	\$677.5	\$609.1	\$534.8	\$68.4
c6) Servicios de Comunicación Social y Publicidad	\$120.0	\$195.2	\$315.2	\$315.2	\$315.2	\$0.0
c7) Servicios de Traslado y Viáticos	\$310.0	-\$238.6	\$71.4	\$71.4	\$71.4	\$0.0
c8) Servicios Oficiales	\$10.0	\$12.9	\$22.9	\$22.9	\$22.9	\$0.0
c9) Otros Servicios Generales	\$331.2	\$510.3	\$841.5	\$841.5	\$765.7	\$0.0
<b>D. Transferencias, Asignaciones, Subsidios y Otras Ayudas (D=d1+d2+d3+d4+d5+d6+d7+d8+d9)</b>	<b>\$421.0</b>	<b>-\$329.4</b>	<b>\$91.6</b>	<b>\$91.6</b>	<b>\$91.6</b>	<b>\$0.0</b>
d1) Transferencias Internas y Asignaciones al Sector Público	\$0.0	\$0.0	\$0.0	\$0.0	\$0.0	\$0.0
d2) Transferencias al Resto del Sector Público	\$0.0	\$0.0	\$0.0	\$0.0	\$0.0	\$0.0
d3) Subsidios y Subvenciones	\$0.0	\$0.0	\$0.0	\$0.0	\$0.0	\$0.0
d4) Ayudas Sociales	\$421.0	-\$329.4	\$91.6	\$91.6	\$91.6	\$0.0
d5) Pensiones y Jubilaciones	\$0.0	\$0.0	\$0.0	\$0.0	\$0.0	\$0.0
d6) Transferencias a Fideicomisos, Mandatos y Otros Análogos	\$0.0	\$0.0	\$0.0	\$0.0	\$0.0	\$0.0
d7) Transferencias a la Seguridad Social	\$0.0	\$0.0	\$0.0	\$0.0	\$0.0	\$0.0
d8) Donativos	\$0.0	\$0.0	\$0.0	\$0.0	\$0.0	\$0.0
d9) Transferencias al Exterior	\$0.0	\$0.0	\$0.0	\$0.0	\$0.0	\$0.0
<b>E. Bienes Muebles, Inmuebles e Intangibles (E=e1+e2+e3+e4+e5+e6+e7+e8+e9)</b>	<b>\$0.0</b>	<b>\$2,988.4</b>	<b>\$2,988.4</b>	<b>\$2,988.4</b>	<b>\$2,988.4</b>	<b>\$0.0</b>
e1) Mobiliario y Equipo de Administración	\$0.0	\$2,576.4	\$2,576.4	\$2,576.4	\$2,576.4	\$0.0
e2) Mobiliario y Equipo Educativo y Recreativo	\$0.0	\$285.5	\$285.5	\$285.5	\$285.5	\$0.0



Del 1o. de Enero al 31 de Diciembre de 2020

Miles de Pesos

Concepto (c)	Egresos					Subejercicio (e)
	Aprobado (d)	Ampliaciones/ (Reducciones)	Modificado	Devengado	Pagado	
e3) Equipo e Instrumental Médico y de Laboratorio	\$0.0	\$0.0	\$0.0	\$0.0	\$0.0	\$0.0
e4) Vehículos y Equipo de Transporte	\$0.0	\$0.0	\$0.0	\$0.0	\$0.0	\$0.0
e5) Equipo de Defensa y Seguridad	\$0.0	\$0.0	\$0.0	\$0.0	\$0.0	\$0.0
e6) Maquinaria, Otros Equipos y Herramientas	\$0.0	\$126.5	\$126.5	\$126.5	\$126.5	\$0.0
e7) Activos Biológicos	\$0.0	\$0.0	\$0.0	\$0.0	\$0.0	\$0.0
e8) Bienes Inmuebles	\$0.0	\$0.0	\$0.0	\$0.0	\$0.0	\$0.0
e9) Activos Intangibles	\$0.0	\$0.0	\$0.0	\$0.0	\$0.0	\$0.0
F. Inversión Pública (F=f1+f2+f3)	\$0.0	\$0.0	\$0.0	\$0.0	\$0.0	\$0.0
f1) Obra Pública en Bienes de Dominio Público	\$0.0	\$0.0	\$0.0	\$0.0	\$0.0	\$0.0
f2) Obra Pública en Bienes Propios	\$0.0	\$0.0	\$0.0	\$0.0	\$0.0	\$0.0
f3) Proyectos Productivos y Acciones de Fomento	\$0.0	\$0.0	\$0.0	\$0.0	\$0.0	\$0.0
G. Inversiones Financieras y Otras Provisiones (G=g1+g2+g3+g4+g5+g6+g7)	\$0.0	\$0.0	\$0.0	\$0.0	\$0.0	\$0.0
g1) Inversiones Para el Fomento de Actividades Productivas	\$0.0	\$0.0	\$0.0	\$0.0	\$0.0	\$0.0
g2) Acciones y Participaciones de Capital	\$0.0	\$0.0	\$0.0	\$0.0	\$0.0	\$0.0
g3) Compra de Títulos y Valores	\$0.0	\$0.0	\$0.0	\$0.0	\$0.0	\$0.0
g4) Concesión de Préstamos	\$0.0	\$0.0	\$0.0	\$0.0	\$0.0	\$0.0
g5) Inversiones en Fideicomisos, Mandatos y Otros Análogos Fideicomiso de Desastres Naturales (Informativo)	\$0.0	\$0.0	\$0.0	\$0.0	\$0.0	\$0.0
g6) Otras Inversiones Financieras	\$0.0	\$0.0	\$0.0	\$0.0	\$0.0	\$0.0
g7) Provisiones para Contingencias y Otras Erogaciones Especiales	\$0.0	\$0.0	\$0.0	\$0.0	\$0.0	\$0.0
H. Participaciones y Aportaciones (H=h1+h2+h3)	\$0.0	\$0.0	\$0.0	\$0.0	\$0.0	\$0.0
h1) Participaciones	\$0.0	\$0.0	\$0.0	\$0.0	\$0.0	\$0.0
h2) Aportaciones	\$0.0	\$0.0	\$0.0	\$0.0	\$0.0	\$0.0
h3) Convenios	\$0.0	\$0.0	\$0.0	\$0.0	\$0.0	\$0.0
I. Deuda Pública (I=i1+i2+i3+i4+i5+i6+i7)	\$0.0	\$0.0	\$0.0	\$0.0	\$0.0	\$0.0
i1) Amortización de la Deuda Pública	\$0.0	\$0.0	\$0.0	\$0.0	\$0.0	\$0.0
i2) Intereses de la Deuda Pública	\$0.0	\$0.0	\$0.0	\$0.0	\$0.0	\$0.0
i3) Comisiones de la Deuda Pública	\$0.0	\$0.0	\$0.0	\$0.0	\$0.0	\$0.0
i4) Gastos de la Deuda Pública	\$0.0	\$0.0	\$0.0	\$0.0	\$0.0	\$0.0
i5) Costo por Coberturas	\$0.0	\$0.0	\$0.0	\$0.0	\$0.0	\$0.0
i6) Apoyos Financieros	\$0.0	\$0.0	\$0.0	\$0.0	\$0.0	\$0.0
i7) Adeudos de Ejercicios Fiscales Anteriores (ADEFAS)	\$0.0	\$0.0	\$0.0	\$0.0	\$0.0	\$0.0
<b>II. Gasto Etiquetado (II=A+B+C+D+E+F+G+H+I)</b>	<b>\$0.0</b>	<b>\$0.0</b>	<b>\$0.0</b>	<b>\$0.0</b>	<b>\$0.0</b>	<b>\$0.0</b>
A. Servicios Personales (A=a1+a2+a3+a4+a5+a6+a7)	\$0.0	\$0.0	\$0.0	\$0.0	\$0.0	\$0.0
a1) Remuneraciones al Personal de Carácter Permanente	\$0.0	\$0.0	\$0.0	\$0.0	\$0.0	\$0.0
a2) Remuneraciones al Personal de Carácter Transitorio	\$0.0	\$0.0	\$0.0	\$0.0	\$0.0	\$0.0
a3) Remuneraciones Adicionales y Especiales	\$0.0	\$0.0	\$0.0	\$0.0	\$0.0	\$0.0
a4) Seguridad Social	\$0.0	\$0.0	\$0.0	\$0.0	\$0.0	\$0.0
a5) Otras Prestaciones Sociales y Económicas	\$0.0	\$0.0	\$0.0	\$0.0	\$0.0	\$0.0
a6) Previsiones	\$0.0	\$0.0	\$0.0	\$0.0	\$0.0	\$0.0
a7) Pago de Estímulos a Servidores Públicos	\$0.0	\$0.0	\$0.0	\$0.0	\$0.0	\$0.0
B. Materiales y Suministros (B=b1+b2+b3+b4+b5+b6+b7+b8+b9)	\$0.0	\$0.0	\$0.0	\$0.0	\$0.0	\$0.0
b1) Materiales de Administración, Emisión de Documentos y Artículos Oficiales	\$0.0	\$0.0	\$0.0	\$0.0	\$0.0	\$0.0
b2) Alimentos y Utensilios	\$0.0	\$0.0	\$0.0	\$0.0	\$0.0	\$0.0
b3) Materias Primas y Materiales de Producción y Comercialización	\$0.0	\$0.0	\$0.0	\$0.0	\$0.0	\$0.0
b4) Materiales y Artículos de Construcción y de Reparación	\$0.0	\$0.0	\$0.0	\$0.0	\$0.0	\$0.0
b5) Productos Químicos, Farmacéuticos y de Laboratorio	\$0.0	\$0.0	\$0.0	\$0.0	\$0.0	\$0.0
b6) Combustibles, Lubricantes y Aditivos	\$0.0	\$0.0	\$0.0	\$0.0	\$0.0	\$0.0

Concepto (c)	Egresos					Subejercicio (e)
	Aprobado (d)	Ampliaciones/ (Reducciones)	Modificado	Devengado	Pagado	
b7) Vestuario, Blancos, Prendas de Protección y Artículos Deportivos	\$0.0	\$0.0	\$0.0	\$0.0	\$0.0	\$0.0
b8) Materiales y Suministros Para Seguridad	\$0.0	\$0.0	\$0.0	\$0.0	\$0.0	\$0.0
b9) Herramientas, Refacciones y Accesorios Menores	\$0.0	\$0.0	\$0.0	\$0.0	\$0.0	\$0.0
<b>C. Servicios Generales (C=c1+c2+c3+c4+c5+c6+c7+c8+c9)</b>	\$0.0	\$0.0	\$0.0	\$0.0	\$0.0	\$0.0
c1) Servicios Básicos	\$0.0	\$0.0	\$0.0	\$0.0	\$0.0	\$0.0
c2) Servicios de Arrendamiento	\$0.0	\$0.0	\$0.0	\$0.0	\$0.0	\$0.0
c3) Servicios Profesionales, Científicos, Técnicos y Otros Servicios	\$0.0	\$0.0	\$0.0	\$0.0	\$0.0	\$0.0
c4) Servicios Financieros, Bancarios y Comerciales	\$0.0	\$0.0	\$0.0	\$0.0	\$0.0	\$0.0
c5) Servicios de Instalación, Reparación, Mantenimiento y Conservación	\$0.0	\$0.0	\$0.0	\$0.0	\$0.0	\$0.0
c6) Servicios de Comunicación Social y Publicidad	\$0.0	\$0.0	\$0.0	\$0.0	\$0.0	\$0.0
c7) Servicios de Traslado y Viáticos	\$0.0	\$0.0	\$0.0	\$0.0	\$0.0	\$0.0
c8) Servicios Oficiales	\$0.0	\$0.0	\$0.0	\$0.0	\$0.0	\$0.0
c9) Otros Servicios Generales	\$0.0	\$0.0	\$0.0	\$0.0	\$0.0	\$0.0
<b>D. Transferencias, Asignaciones, Subsidios y Otras Ayudas (D=d1+d2+d3+d4+d5+d6+d7+d8+d9)</b>	\$0.0	\$0.0	\$0.0	\$0.0	\$0.0	\$0.0
d1) Transferencias Internas y Asignaciones al Sector Público	\$0.0	\$0.0	\$0.0	\$0.0	\$0.0	\$0.0
d2) Transferencias al Resto del Sector Público	\$0.0	\$0.0	\$0.0	\$0.0	\$0.0	\$0.0
d3) Subsidios y Subvenciones	\$0.0	\$0.0	\$0.0	\$0.0	\$0.0	\$0.0
d4) Ayudas Sociales	\$0.0	\$0.0	\$0.0	\$0.0	\$0.0	\$0.0
d5) Pensiones y Jubilaciones	\$0.0	\$0.0	\$0.0	\$0.0	\$0.0	\$0.0
d6) Transferencias a Fideicomisos, Mandatos y Otros Análogos	\$0.0	\$0.0	\$0.0	\$0.0	\$0.0	\$0.0
d7) Transferencias a la Seguridad Social	\$0.0	\$0.0	\$0.0	\$0.0	\$0.0	\$0.0
d8) Donativos	\$0.0	\$0.0	\$0.0	\$0.0	\$0.0	\$0.0
d9) Transferencias al Exterior	\$0.0	\$0.0	\$0.0	\$0.0	\$0.0	\$0.0
<b>E. Bienes Muebles, Inmuebles e Intangibles (E=e1+e2+e3+e4+e5+e6+e7+e8+e9)</b>	\$0.0	\$0.0	\$0.0	\$0.0	\$0.0	\$0.0
e1) Mobiliario y Equipo de Administración	\$0.0	\$0.0	\$0.0	\$0.0	\$0.0	\$0.0
e2) Mobiliario y Equipo Educativo y Recreativo	\$0.0	\$0.0	\$0.0	\$0.0	\$0.0	\$0.0
e3) Equipo e Instrumental Médico y de Laboratorio	\$0.0	\$0.0	\$0.0	\$0.0	\$0.0	\$0.0
e4) Vehículos y Equipo de Transporte	\$0.0	\$0.0	\$0.0	\$0.0	\$0.0	\$0.0
e5) Equipo de Defensa y Seguridad	\$0.0	\$0.0	\$0.0	\$0.0	\$0.0	\$0.0
e6) Maquinaria, Otros Equipos y Herramientas	\$0.0	\$0.0	\$0.0	\$0.0	\$0.0	\$0.0
e7) Activos Biológicos	\$0.0	\$0.0	\$0.0	\$0.0	\$0.0	\$0.0
e8) Bienes Inmuebles	\$0.0	\$0.0	\$0.0	\$0.0	\$0.0	\$0.0
e9) Activos Intangibles	\$0.0	\$0.0	\$0.0	\$0.0	\$0.0	\$0.0
<b>F. Inversión Pública (F=f1+f2+f3)</b>	\$0.0	\$0.0	\$0.0	\$0.0	\$0.0	\$0.0
f1) Obra Pública en Bienes de Dominio Público	\$0.0	\$0.0	\$0.0	\$0.0	\$0.0	\$0.0
f2) Obra Pública en Bienes Propios	\$0.0	\$0.0	\$0.0	\$0.0	\$0.0	\$0.0
f3) Proyectos Productivos y Acciones de Fomento	\$0.0	\$0.0	\$0.0	\$0.0	\$0.0	\$0.0
<b>G. Inversiones Financieras y Otras Provisiones (G= g1+g2+g3+g4+g5+g6+g7)</b>	\$0.0	\$0.0	\$0.0	\$0.0	\$0.0	\$0.0
g1) Inversiones Para el Fomento de Actividades Productivas	\$0.0	\$0.0	\$0.0	\$0.0	\$0.0	\$0.0
g2) Acciones y Participaciones de Capital	\$0.0	\$0.0	\$0.0	\$0.0	\$0.0	\$0.0
g3) Compra de Títulos y Valores	\$0.0	\$0.0	\$0.0	\$0.0	\$0.0	\$0.0
g4) Concesión de Préstamos	\$0.0	\$0.0	\$0.0	\$0.0	\$0.0	\$0.0
g5) Inversiones en Fideicomisos, Mandatos y Otros Análogos Fideicomiso de Desastres Naturales (Informativo)	\$0.0	\$0.0	\$0.0	\$0.0	\$0.0	\$0.0
g6) Otras Inversiones Financieras	\$0.0	\$0.0	\$0.0	\$0.0	\$0.0	\$0.0
g7) Provisiones para Contingencias y Otras Erogaciones Especiales	\$0.0	\$0.0	\$0.0	\$0.0	\$0.0	\$0.0
<b>H. Participaciones y Aportaciones (H= h1+h2+h3)</b>	\$0.0	\$0.0	\$0.0	\$0.0	\$0.0	\$0.0
h1) Participaciones	\$0.0	\$0.0	\$0.0	\$0.0	\$0.0	\$0.0

Concepto (c)	Egresos					Subejercicio (e)
	Aprobado (d)	Ampliaciones/ (Reducciones)	Modificado	Devengado	Pagado	
h2) Aportaciones	\$0.0	\$0.0	\$0.0	\$0.0	\$0.0	\$0.0
h3) Convenios	\$0.0	\$0.0	\$0.0	\$0.0	\$0.0	\$0.0
I. Deuda Pública (I=I1+I2+I3+I4+I5+I6+I7)	\$0.0	\$0.0	\$0.0	\$0.0	\$0.0	\$0.0
i1) Amortización de la Deuda Pública	\$0.0	\$0.0	\$0.0	\$0.0	\$0.0	\$0.0
i2) Intereses de la Deuda Pública	\$0.0	\$0.0	\$0.0	\$0.0	\$0.0	\$0.0
i3) Comisiones de la Deuda Pública	\$0.0	\$0.0	\$0.0	\$0.0	\$0.0	\$0.0
i4) Gastos de la Deuda Pública	\$0.0	\$0.0	\$0.0	\$0.0	\$0.0	\$0.0
i5) Costo por Coberturas	\$0.0	\$0.0	\$0.0	\$0.0	\$0.0	\$0.0
i6) Apoyos Financieros	\$0.0	\$0.0	\$0.0	\$0.0	\$0.0	\$0.0
i7) Adeudos de Ejercicios Fiscales Anteriores (ADEFAS)	\$0.0	\$0.0	\$0.0	\$0.0	\$0.0	\$0.0
<b>III. Total de Egresos (III = I + II)</b>	<b>\$20,237.3</b>	<b>\$4,818.2</b>	<b>\$25,055.5</b>	<b>\$24,848.9</b>	<b>\$23,781.6</b>	<b>\$206.6</b>



\_\_\_\_\_  
JORGE ALFONSO MARTAGÓN MIRÓN  
RECTOR



\_\_\_\_\_  
JERSON JAIR EUFRACIO RODRÍGUEZ  
DIRECTOR DE ADMINISTRACIÓN Y FINANZAS

Ente Público: **UNIVERSIDAD TECNOLÓGICA DE ORIENTAL**

Concepto (c)	Egresos					Subejercicio (e)
	Aprobado (d)	Ampliaciones/ (Reducciones)	Modificado	Devengado	Pagado	
<b>I. Gasto No Etiquetado (I=A+B+C+D+E+F+G+H)</b>	\$20,237.3	\$1,740.1	\$21,977.3	\$21,770.7	\$20,848.1	\$206.6
A. A. Dependencia o Unidad Administrativa 1	\$20,237.3	\$1,740.1	\$21,977.3	\$21,770.7	\$20,848.1	\$206.6
A.1 UNIDAD CENTRAL	\$2,415.3	\$700.5	\$3,115.8	\$3,056.8	\$2,969.1	\$59.0
A.2 DIRECCION DE ADMINISTRACION Y FINANZAS	\$5,416.8	\$976.1	\$6,392.9	\$6,289.4	\$5,754.2	\$103.5
A.3 DIRECCION DE VINCULACION	\$2,769.3	\$127.0	\$2,896.3	\$2,896.3	\$2,820.0	\$0.0
A.4 SERVICIOS ESCOLARES	\$884.7	-\$191.8	\$692.9	\$692.9	\$676.0	\$0.0
A.5 TECNOLOGIAS DE LA INFORMACION	\$1,010.9	-\$401.5	\$609.3	\$609.3	\$593.2	\$0.0
A.6 PROCESOS ALIMENTARIOS	\$631.2	\$76.4	\$707.6	\$707.6	\$677.8	\$0.0
A.7 LOGISTICA CADENA DE SUMINISTROS	\$2,625.2	-\$1,539.4	\$1,085.8	\$1,073.1	\$1,046.3	\$12.7
A.8 OPERACIONES COMERCIALES INTERNACIONALES	\$747.4	\$1,954.7	\$2,702.1	\$2,702.1	\$2,649.1	\$0.0
A.9 MANTENIMIENTO INDUSTRIAL	\$2,683.3	\$70.2	\$2,753.5	\$2,747.0	\$2,693.8	\$6.5
A.10 AGRICULTURA SUSTENTABLE PROTEGIDA	\$1,053.2	-\$32.1	\$1,021.1	\$996.2	\$968.6	\$24.9
B. B. Dependencia o Unidad Administrativa 2	\$0.0	\$0.0	\$0.0	\$0.0	\$0.0	\$0.0
C. C. Dependencia o Unidad Administrativa 3	\$0.0	\$0.0	\$0.0	\$0.0	\$0.0	\$0.0
D. D. Dependencia o Unidad Administrativa 4	\$0.0	\$0.0	\$0.0	\$0.0	\$0.0	\$0.0
E. E. Dependencia o Unidad Administrativa 5	\$0.0	\$0.0	\$0.0	\$0.0	\$0.0	\$0.0
F. F. Dependencia o Unidad Administrativa 6	\$0.0	\$0.0	\$0.0	\$0.0	\$0.0	\$0.0
G. G. Dependencia o Unidad Administrativa 7	\$0.0	\$0.0	\$0.0	\$0.0	\$0.0	\$0.0
H. H. Dependencia o Unidad Administrativa xx	\$0.0	\$0.0	\$0.0	\$0.0	\$0.0	\$0.0
<b>II. Gasto Etiquetado (II=A+B+C+D+E+F+G+H)</b>	\$0.0	\$3,078.1	\$3,078.2	\$3,078.2	\$2,933.5	\$0.0
A. A. Dependencia o Unidad Administrativa 1	\$0.0	\$3,078.1	\$3,078.2	\$3,078.2	\$2,933.5	\$0.0
A.1 UNIDAD CENTRAL	\$0.0	\$144.7	\$144.8	\$144.8	\$0.0	\$0.0
A.2 TECNOLOGIAS DE LA INFORMACION	\$0.0	\$2,933.4	\$2,933.4	\$2,933.4	\$2,933.5	\$0.0
B. B. Dependencia o Unidad Administrativa 2	\$0.0	\$0.0	\$0.0	\$0.0	\$0.0	\$0.0
C. C. Dependencia o Unidad Administrativa 3	\$0.0	\$0.0	\$0.0	\$0.0	\$0.0	\$0.0
D. D. Dependencia o Unidad Administrativa 4	\$0.0	\$0.0	\$0.0	\$0.0	\$0.0	\$0.0
E. E. Dependencia o Unidad Administrativa 5	\$0.0	\$0.0	\$0.0	\$0.0	\$0.0	\$0.0
F. F. Dependencia o Unidad Administrativa 6	\$0.0	\$0.0	\$0.0	\$0.0	\$0.0	\$0.0
G. G. Dependencia o Unidad Administrativa 7	\$0.0	\$0.0	\$0.0	\$0.0	\$0.0	\$0.0
H. H. Dependencia o Unidad Administrativa xx	\$0.0	\$0.0	\$0.0	\$0.0	\$0.0	\$0.0
<b>III. Total de Egresos (III = I + II)</b>	\$20,237.3	\$4,818.2	\$25,055.5	\$24,848.9	\$23,781.6	\$206.6



\_\_\_\_\_  
**JORGE ALFONSO MARTAGÓN MIRÓN**  
 RECTOR



\_\_\_\_\_  
**JERSON JAIR EUFRACIO RODRÍGUEZ**  
 DIRECTOR DE ADMINISTRACIÓN Y FINANZAS

Ente Público: UNIVERSIDAD TECNOLÓGICA DE ORIENTAL

Concepto (c)	Egresos					Subejercicio (e)
	Aprobado (d)	Ampliaciones/ (Reducciones)	Modificado	Devengado	Pagado	
<b>I. Gasto No Etiquetado (I=A+B+C+D)</b>	\$20,237.3	\$1,740.0	\$21,977.3	\$21,770.7	\$20,848.2	\$206.6
<b>A. Gobierno (A=a1+a2+a3+a4+a5+a6+a7+a8)</b>	\$0.0	\$0.0	\$0.0	\$0.0	\$0.0	\$0.0
a1) Legislación	\$0.0	\$0.0	\$0.0	\$0.0	\$0.0	\$0.0
a2) Justicia	\$0.0	\$0.0	\$0.0	\$0.0	\$0.0	\$0.0
a3) Coordinación de la Política de Gobierno	\$0.0	\$0.0	\$0.0	\$0.0	\$0.0	\$0.0
a4) Relaciones Exteriores	\$0.0	\$0.0	\$0.0	\$0.0	\$0.0	\$0.0
a5) Asuntos Financieros y Hacendarios	\$0.0	\$0.0	\$0.0	\$0.0	\$0.0	\$0.0
a6) Seguridad Nacional	\$0.0	\$0.0	\$0.0	\$0.0	\$0.0	\$0.0
a7) Asuntos de Orden Público y de Seguridad Interior	\$0.0	\$0.0	\$0.0	\$0.0	\$0.0	\$0.0
a8) Otros Servicios Generales	\$0.0	\$0.0	\$0.0	\$0.0	\$0.0	\$0.0
<b>B. Desarrollo Social (B=b1+b2+b3+b4+b5+b6+b7)</b>	\$20,237.3	\$1,740.0	\$21,977.3	\$21,770.7	\$20,848.2	\$206.6
b1) Protección Ambiental	\$0.0	\$0.0	\$0.0	\$0.0	\$0.0	\$0.0
b2) Vivienda y Servicios a la Comunidad	\$0.0	\$0.0	\$0.0	\$0.0	\$0.0	\$0.0
b3) Salud	\$0.0	\$0.0	\$0.0	\$0.0	\$0.0	\$0.0
b4) Recreación, Cultura y Otras Manifestaciones Sociales	\$0.0	\$0.0	\$0.0	\$0.0	\$0.0	\$0.0
b5) Educación	\$20,237.3	\$1,740.0	\$21,977.3	\$21,770.7	\$20,848.2	\$206.6
b6) Protección Social	\$0.0	\$0.0	\$0.0	\$0.0	\$0.0	\$0.0
b7) Otros Asuntos Sociales	\$0.0	\$0.0	\$0.0	\$0.0	\$0.0	\$0.0
<b>C. Desarrollo Económico (C=c1+c2+c3+c4+c5+c6+c7+c8+c9)</b>	\$0.0	\$0.0	\$0.0	\$0.0	\$0.0	\$0.0
c1) Asuntos Económicos, Comerciales y Laborales en General	\$0.0	\$0.0	\$0.0	\$0.0	\$0.0	\$0.0
c2) Agropecuaria, Silvicultura, Pesca y Caza	\$0.0	\$0.0	\$0.0	\$0.0	\$0.0	\$0.0
c3) Combustibles y Energía	\$0.0	\$0.0	\$0.0	\$0.0	\$0.0	\$0.0
c4) Minería, Manufacturas y Construcción	\$0.0	\$0.0	\$0.0	\$0.0	\$0.0	\$0.0
c5) Transporte	\$0.0	\$0.0	\$0.0	\$0.0	\$0.0	\$0.0
c6) Comunicaciones	\$0.0	\$0.0	\$0.0	\$0.0	\$0.0	\$0.0
c7) Turismo	\$0.0	\$0.0	\$0.0	\$0.0	\$0.0	\$0.0
c8) Ciencia, Tecnología e Innovación	\$0.0	\$0.0	\$0.0	\$0.0	\$0.0	\$0.0
c9) Otras Industrias y Otros Asuntos Económicos	\$0.0	\$0.0	\$0.0	\$0.0	\$0.0	\$0.0
<b>D. Otras No Clasificadas en Funciones Anteriores (D=d1+d2+d3+d4)</b>	\$0.0	\$0.0	\$0.0	\$0.0	\$0.0	\$0.0
d1) Transacciones de la Deuda Pública / Costo Financiero de la Deuda	\$0.0	\$0.0	\$0.0	\$0.0	\$0.0	\$0.0
d2) Transferencias, Participaciones y Aportaciones Entre Diferentes Niveles y Ordenes de Gobierno	\$0.0	\$0.0	\$0.0	\$0.0	\$0.0	\$0.0
d3) Saneamiento del Sistema Financiero	\$0.0	\$0.0	\$0.0	\$0.0	\$0.0	\$0.0
d4) Adeudos de Ejercicios Fiscales Anteriores	\$0.0	\$0.0	\$0.0	\$0.0	\$0.0	\$0.0
<b>II. Gasto Etiquetado (II=A+B+C+D)</b>	\$0.0	\$3,078.2	\$3,078.2	\$3,078.2	\$2,933.4	\$0.0
<b>A. Gobierno (A=a1+a2+a3+a4+a5+a6+a7+a8)</b>	\$0.0	\$0.0	\$0.0	\$0.0	\$0.0	\$0.0
a1) Legislación	\$0.0	\$0.0	\$0.0	\$0.0	\$0.0	\$0.0
a2) Justicia	\$0.0	\$0.0	\$0.0	\$0.0	\$0.0	\$0.0
a3) Coordinación de la Política de Gobierno	\$0.0	\$0.0	\$0.0	\$0.0	\$0.0	\$0.0

Concepto (c)	Egresos					Subejercicio (e)
	Aprobado (d)	Ampliaciones/ (Reducciones)	Modificado	Devengado	Pagado	
a4) Relaciones Exteriores	\$0.0	\$0.0	\$0.0	\$0.0	\$0.0	\$0.0
a5) Asuntos Financieros y Hacendarios	\$0.0	\$0.0	\$0.0	\$0.0	\$0.0	\$0.0
a6) Seguridad Nacional	\$0.0	\$0.0	\$0.0	\$0.0	\$0.0	\$0.0
a7) Asuntos de Orden Público y de Seguridad Interior	\$0.0	\$0.0	\$0.0	\$0.0	\$0.0	\$0.0
a8) Otros Servicios Generales	\$0.0	\$0.0	\$0.0	\$0.0	\$0.0	\$0.0
<b>B. Desarrollo Social (B=b1+b2+b3+b4+b5+b6+b7)</b>	<b>\$0.0</b>	<b>\$3,078.2</b>	<b>\$3,078.2</b>	<b>\$3,078.2</b>	<b>\$2,933.4</b>	<b>\$0.0</b>
b1) Protección Ambiental	\$0.0	\$0.0	\$0.0	\$0.0	\$0.0	\$0.0
b2) Vivienda y Servicios a la Comunidad	\$0.0	\$0.0	\$0.0	\$0.0	\$0.0	\$0.0
b3) Salud	\$0.0	\$0.0	\$0.0	\$0.0	\$0.0	\$0.0
b4) Recreación, Cultura y Otras Manifestaciones Sociales	\$0.0	\$0.0	\$0.0	\$0.0	\$0.0	\$0.0
b5) Educación	\$0.0	\$3,078.2	\$3,078.2	\$3,078.2	\$2,933.4	\$0.0
b6) Protección Social	\$0.0	\$0.0	\$0.0	\$0.0	\$0.0	\$0.0
b7) Otros Asuntos Sociales	\$0.0	\$0.0	\$0.0	\$0.0	\$0.0	\$0.0
<b>C. Desarrollo Económico (C=c1+c2+c3+c4+c5+c6+c7+c8+c9)</b>	<b>\$0.0</b>	<b>\$0.0</b>	<b>\$0.0</b>	<b>\$0.0</b>	<b>\$0.0</b>	<b>\$0.0</b>
c1) Asuntos Económicos, Comerciales y Laborales en General	\$0.0	\$0.0	\$0.0	\$0.0	\$0.0	\$0.0
c2) Agropecuaria, Silvicultura, Pesca y Caza	\$0.0	\$0.0	\$0.0	\$0.0	\$0.0	\$0.0
c3) Combustibles y Energía	\$0.0	\$0.0	\$0.0	\$0.0	\$0.0	\$0.0
c4) Minería, Manufacturas y Construcción	\$0.0	\$0.0	\$0.0	\$0.0	\$0.0	\$0.0
c5) Transporte	\$0.0	\$0.0	\$0.0	\$0.0	\$0.0	\$0.0
c6) Comunicaciones	\$0.0	\$0.0	\$0.0	\$0.0	\$0.0	\$0.0
c7) Turismo	\$0.0	\$0.0	\$0.0	\$0.0	\$0.0	\$0.0
c8) Ciencia, Tecnología e Innovación	\$0.0	\$0.0	\$0.0	\$0.0	\$0.0	\$0.0
c9) Otras Industrias y Otros Asuntos Económicos	\$0.0	\$0.0	\$0.0	\$0.0	\$0.0	\$0.0
<b>D. Otras No Clasificadas en Funciones Anteriores (D=d1+d2+d3+d4)</b>	<b>\$0.0</b>	<b>\$0.0</b>	<b>\$0.0</b>	<b>\$0.0</b>	<b>\$0.0</b>	<b>\$0.0</b>
d1) Transacciones de la Deuda Pública / Costo Financiero de la Deuda	\$0.0	\$0.0	\$0.0	\$0.0	\$0.0	\$0.0
d2) Transferencias, Participaciones y Aportaciones Entre Diferentes Niveles y Ordenes de Gobierno	\$0.0	\$0.0	\$0.0	\$0.0	\$0.0	\$0.0
d3) Saneamiento del Sistema Financiero	\$0.0	\$0.0	\$0.0	\$0.0	\$0.0	\$0.0
d4) Adeudos de Ejercicios Fiscales Anteriores	\$0.0	\$0.0	\$0.0	\$0.0	\$0.0	\$0.0
<b>III. Total de Egresos (III = I + II)</b>	<b>\$20,237.3</b>	<b>\$4,818.2</b>	<b>\$25,055.5</b>	<b>\$24,848.9</b>	<b>\$23,781.6</b>	<b>\$206.6</b>

  
**JORGE ALFONSO MARTAGÓN MIRÓN**  
 RECTOR

  
**JERSON JAIR EUFRACIO RODRÍGUEZ**  
 DIRECTOR DE ADMINISTRACIÓN Y FINANZAS

Del 1o. de Enero al 31 de Diciembre de 2020

Miles de Pesos

Ente Público: UNIVERSIDAD TECNOLÓGICA DE ORIENTAL

Concepto (c)	Egresos					Subejercicio (e)
	Aprobado (d)	Ampliaciones/ (Reducciones)	Modificado	Devengado	Pagado	
<b>I. Gasto No Etiquetado (I=A+B+C+D+E+F)</b>	\$15,499.5	\$712.8	\$16,212.3	\$16,114.3	\$15,792.3	\$98.0
A. Personal Administrativo y de Servicio Público	\$15,499.5	\$712.8	\$16,212.3	\$16,114.3	\$15,792.3	\$98.0
B. Magisterio	\$0.0	\$0.0	\$0.0	\$0.0	\$0.0	\$0.0
C. Servicios de Salud (C=c1+c2)	\$0.0	\$0.0	\$0.0	\$0.0	\$0.0	\$0.0
c1) Personal Administrativo	\$0.0	\$0.0	\$0.0	\$0.0	\$0.0	\$0.0
c2) Personal Médico, Paramédico y afin	\$0.0	\$0.0	\$0.0	\$0.0	\$0.0	\$0.0
D. Seguridad Pública	\$0.0	\$0.0	\$0.0	\$0.0	\$0.0	\$0.0
E. Gastos asociados a la implementación de nuevas leyes federales o reformas a las mismas (E = e1 + e2)	\$0.0	\$0.0	\$0.0	\$0.0	\$0.0	\$0.0
e1) Nombre del Programa o Ley 1	\$0.0	\$0.0	\$0.0	\$0.0	\$0.0	\$0.0
e2) Nombre del Programa o Ley 2	\$0.0	\$0.0	\$0.0	\$0.0	\$0.0	\$0.0
F. Sentencias laborales definitivas	\$0.0	\$0.0	\$0.0	\$0.0	\$0.0	\$0.0
<b>II. Gasto Etiquetado (II=A+B+C+D+E+F)</b>	\$0.0	\$0.0	\$0.0	\$0.0	\$0.0	\$0.0
A. Personal Administrativo y de Servicio Público	\$0.0	\$0.0	\$0.0	\$0.0	\$0.0	\$0.0
B. Magisterio	\$0.0	\$0.0	\$0.0	\$0.0	\$0.0	\$0.0
C. Servicios de Salud (C=c1+c2)	\$0.0	\$0.0	\$0.0	\$0.0	\$0.0	\$0.0
c1) Personal Administrativo	\$0.0	\$0.0	\$0.0	\$0.0	\$0.0	\$0.0
c2) Personal Médico, Paramédico y afin	\$0.0	\$0.0	\$0.0	\$0.0	\$0.0	\$0.0
D. Seguridad Pública	\$0.0	\$0.0	\$0.0	\$0.0	\$0.0	\$0.0
E. Gastos asociados a la implementación de nuevas leyes federales o reformas a las mismas (E = e1 + e2)	\$0.0	\$0.0	\$0.0	\$0.0	\$0.0	\$0.0
e1) Nombre del Programa o Ley 1	\$0.0	\$0.0	\$0.0	\$0.0	\$0.0	\$0.0
e2) Nombre del Programa o Ley 2	\$0.0	\$0.0	\$0.0	\$0.0	\$0.0	\$0.0
F. Sentencias laborales definitivas	\$0.0	\$0.0	\$0.0	\$0.0	\$0.0	\$0.0
<b>III. Total del Gasto en Servicios Personales (III = I + II)</b>	\$15,499.5	\$712.8	\$16,212.3	\$16,114.3	\$15,792.3	\$98.0



JORGE ALFONSO MARTAGÓN MIRÓN  
RECTOR



JERSON JAIR EUFRACIO RODRÍGUEZ  
DIRECTOR DE ADMINISTRACIÓN Y FINANZAS



Ente Público:

UNIVERSIDAD TECNOLÓGICA DE ORIENTAL



Indicadores de Observancia (c)	Implementación			Resultado		Fundamento (h)	Comentarios (i)
	SI	NO	Fecha estimada de cumplimiento (e)	Monto o valor (f)	Unidad (pesos/porcentaje) (g)		
<b>INDICADORES PRESUPUESTARIOS</b>							
<b>A. INDICADORES CUANTITATIVOS</b>							
<b>1 Balance Presupuestario Sostenible (j)</b>							
a. Propuesto	SI		31/12/2020	\$20,237.2	Pesos	Art. 6 y 19 de la LDF	
b. Aprobado	SI		31/12/2020	\$24,849.0	Pesos	Art. 6 y 19 de la LDF	
c. Ejercido	SI		31/12/2020	\$24,849.0	Pesos	Art. 6 y 19 de la LDF	
<b>2 Balance Presupuestario de Recursos Disponibles Sostenible (k)</b>							
a. Propuesto	N/A			\$0.0	Pesos	Art. 6 y 19 de la LDF	
b. Aprobado	N/A			\$0.0	Pesos	Art. 6 y 19 de la LDF	
c. Ejercido	N/A			\$0.0	Pesos	Art. 6 y 19 de la LDF	
<b>3 Financiamiento Neto dentro del Techo de Financiamiento Neto (l)</b>							
a. Propuesto	N/A			\$0.0	Pesos	Art. 6, 19 y 46 de la LDF	
b. Aprobado	N/A			\$0.0	Pesos	Art. 6, 19 y 46 de la LDF	
c. Ejercido	N/A			\$0.0	Pesos	Art. 6, 19 y 46 de la LDF	
<b>4 Recursos destinados a la atención de desastres naturales</b>							
a. Asignación al fideicomiso para desastres naturales (m)							
a.1 Aprobado	N/A			\$0.0	Pesos	Art. 9 de la LDF	
a.2 Pagado	N/A			\$0.0	Pesos	Art. 9 de la LDF	



**Del 1o. de Enero al 31 de Diciembre de 2020**  
**Miles de Pesos**

Indicadores de Observancia (c)	Implementación		Resultado		Fundamento (h)	Comentarios (i)		
	SI	NO	Mecanismo de Verificación (d)	Fecha estimada de cumplimiento (e)			Monto o valor (f)	Unidad (pesos/porcentaje) (g)
b. Aportación promedio realizada por la Entidad Federativa durante los 5 ejercicios previos, para infraestructura dañada por desastres naturales (t)	N/A		Autorizaciones de recursos aprobados por el FONDEN		\$0.0	Pesos	Art. 9 de la LDF	
c. Saldo del fideicomiso para desastres naturales (o)	N/A		Cuenta Pública / Auxiliar de Cuentas		\$0.0	Pesos	Art. 9 de la LDF	
d. Costo promedio de los últimos 5 ejercicios de la reconstrucción de infraestructura dañada por desastres naturales (p)	N/A		Autorizaciones de recursos aprobados por el FONDEN		\$0.0	Pesos	Art. 9 de la LDF	
5 Techo para servicios personales (q)								
a. Asignación en el Presupuesto de Egresos	SI	31/12/2020	Reporte Trim. Formato 6 d)		\$16,114.1	Pesos	Art. 10 y 21 de la LDF	
b. Ejercicio	SI	31/12/2020	Reporte Trim. Formato 6 d)		\$16,114.1	Pesos	Art. 13 fracc. V y 21 de la LDF	
6 Provisiones de gasto para compromisos de pago derivados de APPs (r)								
a. Asignación en el Presupuesto de Egresos	N/A		Presupuesto de Egresos		\$0.0	Pesos	Art. 11 y 21 de la LDF	
7 Techo de ADEFAS para el ejercicio fiscal (s)								
a. Propuesto	N/A		Proyecto de Presupuesto de Egresos		\$0.0	Pesos	Art. 12 y 20 de la LDF	
b. Aprobado	N/A		Reporte Trim. Formato 6 a)		\$0.0	Pesos	Art. 12 y 20 de la LDF	
c. Ejercicio	N/A		Cuenta Pública / Formato 6 a)		\$0.0	Pesos	Art. 12 y 20 de la LDF	
<b>B. INDICADORES CUALITATIVOS</b>								
<b>1 Iniciativa de Ley de Ingresos y Proyecto de Presupuesto de Egresos</b>								
a. Objetivos anuales, estrategias y metas para el ejercicio fiscal (t)	N/A		Iniciativa de Ley de Ingresos y Proyecto de Presupuesto de Egresos		\$0.0	Pesos	Art. 5 y 18 de la LDF	
b. Proyecciones de ejercicios posteriores (u)	N/A		Iniciativa de Ley de Ingresos y Proyecto de Presupuesto de Egresos / Formatos 7 a) y b)		\$0.0	Pesos	Art. 5 y 18 de la LDF	
c. Descripción de riesgos relevantes y propuestas de acción para enfrentarlos (v)	N/A		Iniciativa de Ley de Ingresos y Proyecto de Presupuesto de Egresos		\$0.0	Pesos	Art. 5 y 18 de la LDF	
d. Resultados de ejercicios fiscales anteriores y el ejercicio fiscal en cuestión (w)	N/A		Iniciativa de Ley de Ingresos y Proyecto de Presupuesto de Egresos / Formatos 7 c) y d)		\$0.0	Pesos	Art. 5 y 18 de la LDF	
e. Estudio actuarial de las pensiones de sus trabajadores (x)	N/A		Proyecto de Presupuesto de Egresos / Formato 8		\$0.0	Pesos	Art. 5 y 18 de la LDF	



Del 1o. de Enero al 31 de Diciembre de 2020  
 MILES DE PESOS

Indicadores de Observancia (c)	Implementación			Resultado		Fundamento (h)	Comentarios (i)
	SI	NO	Fecha estimada de cumplimiento (e)	Monto o valor (f)	Unidad (pesos/porcentaje) (g)		
<b>2 Balance Presupuestario de Recursos Disponibles, en caso de ser negativo</b>							
a. Razones excepcionales que justifican el Balance Presupuestario de Recursos Disponibles negativo (y)	N/A		Iniciativa de Ley de Ingresos o Proyecto de Presupuesto de Egresos	\$0.0	Pesos	Art. 6 y 19 de la LDF	
b. Fuente de recursos para cubrir el Balance Presupuestario de Recursos Disponibles negativo (z)	N/A		Iniciativa de Ley de Ingresos o Proyecto de Presupuesto de Egresos	\$0.0	Pesos	Art. 6 y 19 de la LDF	
c. Número de ejercicios fiscales y acciones necesarias para cubrir el Balance Presupuestario de Recursos Disponibles negativo (aa)	N/A		Iniciativa de Ley de Ingresos o Proyecto de Presupuesto de Egresos	\$0.0	Pesos	Art. 6 y 19 de la LDF	
d. Informes Trimestrales sobre el avance de las acciones para recuperar el Balance Presupuestario de Recursos Disponibles (bb)	N/A		Reporte Trim. y Cuenta Pública	\$0.0	Pesos	Art. 6 y 19 de la LDF	
<b>3 Servicios Personales</b>							
a. Remuneraciones de los servidores públicos (cc)	N/A		Proyecto de Presupuesto	\$0.0	Pesos	Art. 10 y 21 de la LDF	
b. Provisiones salariales y económicas para cubrir incrementos salariales, creación de plazas y otros (dd)	N/A		Proyecto de Presupuesto	\$0.0	Pesos	Art. 10 y 21 de la LDF	
<b>INDICADORES DEL EJERCICIO PRESUPUESTARIO</b>							
<b>A. INDICADORES CUANTITATIVOS</b>							
<b>1 Ingresos Excedentes derivados de Ingresos de Libre Disposición</b>							
a. Monto de Ingresos Excedentes derivados de ILD (ee)	N/A		Cuenta Pública / Formato 5	\$0.0	Pesos	Art. 14 y 21 de la LDF	
b. Monto de Ingresos Excedentes derivados de ILD destinados al fin del A.14, fracción I de la LDF (ff)	N/A		Cuenta Pública	\$0.0	Pesos	Art. 14 y 21 de la LDF	
c. Monto de Ingresos Excedentes derivados de ILD destinados al fin del A.14, fracción II, a) de la LDF (gg)	N/A		Cuenta Pública	\$0.0	Pesos	Art. 14 y 21 de la LDF	
d. Monto de Ingresos Excedentes derivados de ILD destinados al fin del A.14, fracción II, b) de la LDF (hh)	N/A		Cuenta Pública	\$0.0	Pesos	Art. 14 y 21 de la LDF	
e. Monto de Ingresos Excedentes derivados de ILD destinados al fin del artículo noveno transitorio de la LDF (ii)	N/A		Reporte Trim. y Cuenta Pública	\$0.0	Pesos	Art. Noveno Transitorio de la LDF	
<b>B. INDICADORES CUALITATIVOS</b>							
1 Análisis Costo-Beneficio para programas o proyectos de inversión mayores a 10 millones de UDIS (jj)	N/A		Página de internet de la Secretaría de Finanzas o Tesorería Municipal	\$0.0	Pesos	Art. 13 frac. III y 21 de la LDF	
2 Análisis de conveniencia y análisis de transferencia de riesgos de los proyectos APPs (kk)	N/A		Página de internet de la Secretaría de Finanzas o Tesorería Municipal	\$0.0	Pesos	Art. 13 frac. III y 21 de la LDF	





Del 1o. de Enero al 31 de Diciembre de 2020  
Miles de Pesos

Indicadores de Observancia (c)	Implementación		Resultado		Fundamento (h)	Comentarios (i)
	SI	NO	Monto o valor (f)	Unidad (pesos/porcentaje) (g)		
3 Identificación de población objetivo, destino y temporalidad de subsidios (f)	N/A		\$0.0 Pesos		Art. 13 frac. VII y 21 de la LDF	
<b>INDICADORES DE DEUDA PÚBLICA</b>						
<b>A. INDICADORES CUANTITATIVOS</b>						
<b>1 Obligaciones a Corto Plazo</b>						
a. Límite de Obligaciones a Corto Plazo (mm)	N/A		\$0.0 Pesos		Art. 30 frac. I de la LDF	
b. Obligaciones a Corto Plazo (nn)	N/A		\$0.0 Pesos		Art. 30 frac. I de la LDF	

  
 JORGE ALFONSO MARTAGÓN MIRÓN  
 RECTOR

  
 JERSON JAIR BARRACIO RODRÍGUEZ  
 DIRECTOR DE ADMINISTRACIÓN Y FINANZAS





