

Ente Público: UNIVERSIDAD TECNOLÓGICA DE ORIENTAL

Concepto	2021	2020	Concepto	2021	2020
INGRESOS Y OTROS BENEFICIOS			GASTOS Y OTRAS PÉRDIDAS		
Ingresos de Gestión	\$0.00	\$0.00	Gastos de Funcionamiento	\$23,195,692.32	\$21,768,869.11
Impuestos	\$0.00	\$0.00	Servicios Personales	\$17,129,577.62	\$16,114,179.26
Cuotas y Aportaciones de Seguridad Social	\$0.00	\$0.00	Materiales y Suministros	\$2,769,068.71	\$1,741,332.95
Contribuciones de Mejoras	\$0.00	\$0.00	Servicios Generales	\$3,297,045.99	\$3,913,356.90
Derechos	\$0.00	\$0.00			
Productos	\$0.00	\$0.00	Transferencias, Asignaciones, Subsidios y Otras Ayudas	\$30,021.36	\$91,663.00
Aprovechamientos	\$0.00	\$0.00	Transferencias Internas y Asignaciones al Sector Público	\$0.00	\$0.00
Ingresos por Venta de Bienes y Prestación de Servicios	\$0.00	\$0.00	Transferencias al Resto del Sector Público	\$0.00	\$0.00
			Subsidios y Subvenciones	\$0.00	\$0.00
			Ayudas Sociales	\$30,021.36	\$91,663.00
Participaciones, Aportaciones, Convenios, Incentivos Derivados de la Colaboración Fiscal, Fondos Distintos de Aportaciones, Transferencias, Asignaciones, Subsidios y Subvenciones, y Pensiones y Jubilaciones	\$25,854,942.83	\$25,292,651.99	Pensiones y Jubilaciones	\$0.00	\$0.00
Participaciones, Aportaciones, Convenios, Incentivos Derivados de la Colaboración Fiscal y Fondos Distintos de Aportaciones	\$2,500,000.00	\$3,078,330.25	Transferencias a Fideicomisos, Mandatos y Contratos Análogos	\$0.00	\$0.00
Transferencias, Asignaciones, Subsidios y Subvenciones, y Pensiones y Jubilaciones	\$23,354,942.83	\$22,214,321.74	Transferencias a la Seguridad Social	\$0.00	\$0.00
			Donativos	\$0.00	\$0.00
Otros Ingresos y Beneficios	\$0.00	\$0.00	Transferencias al Exterior	\$0.00	\$0.00
Ingresos Financieros	\$0.00	\$0.00			
Incremento por Variación de Inventarios	\$0.00	\$0.00	Participaciones y Aportaciones	\$0.00	\$0.00
Disminución del Exceso de Estimaciones por Pérdida o Deterioro u Obsolescencia	\$0.00	\$0.00	Participaciones	\$0.00	\$0.00
Disminución del Exceso de Provisiones	\$0.00	\$0.00	Aportaciones	\$0.00	\$0.00
Otros Ingresos y Beneficios Varios	\$0.00	\$0.00	Convenios	\$0.00	\$0.00
Total de Ingresos y Otros Beneficios	\$25,854,942.83	\$25,292,651.99	Intereses, Comisiones y Otros Gastos de la Deuda Pública	\$0.00	\$0.00
			Intereses de la Deuda Pública	\$0.00	\$0.00
			Comisiones de la Deuda Pública	\$0.00	\$0.00
			Gastos de la Deuda Pública	\$0.00	\$0.00
			Costo por Coberturas	\$0.00	\$0.00
			Apoyos Financieros	\$0.00	\$0.00
			Otros Gastos y Pérdidas Extraordinarias	\$1,593,655.49	\$953,964.08
			Estimaciones, Depreciaciones, Deterioros, Obsolescencia y Amortizaciones	\$1,593,655.49	\$953,964.08
			Provisiones	\$0.00	\$0.00
			Disminución de Inventarios	\$0.00	\$0.00
			Aumento por Insuficiencia de Estimaciones por Pérdida o Deterioro u Obsolescencia	\$0.00	\$0.00
			Aumento por Insuficiencia de Provisiones	\$0.00	\$0.00
			Otros Gastos	\$0.00	\$0.00
			Inversión Pública	\$0.00	\$0.00

Cuenta Pública 2021
Estado de Actividades
Del 1o. de Enero al 31 de Diciembre de 2021
Cifras en Pesos



Concepto	2021	2020	Concepto	2021	2020
			Inversión Pública no Capitalizable	\$0.00	\$0.00
			Total de Gastos y Otras Pérdidas	\$24,819,369.17	\$22,814,496.19
			Resultados del Ejercicio (Ahorro/Desahorro)	\$1,035,573.66	\$2,478,155.80

Bajo protesta de decir verdad declaramos que los Estados Financieros y sus notas, son razonablemente correctos y son responsabilidad del emisor



JORGE ALFONSO MARTAGÓN MIRÓN
RECTOR



JERSON JAIR EUFRACIO RODRÍGUEZ
DIRECTOR DE ADMINISTRACIÓN Y FINANZAS

Ente Público: UNIVERSIDAD TECNOLÓGICA DE ORIENTAL

Denominación de las Deudas	Moneda de Contratación	Institución o País Acreedor	Saldo Inicial del Periodo	Saldo Final del Periodo
DEUDA PÚBLICA				
Corto Plazo				
Deuda Interna	Pesos	México	\$0.00	\$0.00
Instituciones de Crédito	Pesos	México	\$0.00	\$0.00
Títulos y Valores	Pesos	México	\$0.00	\$0.00
Arrendamientos Financieros	Pesos	México	\$0.00	\$0.00
Deuda Externa	Pesos	México	\$0.00	\$0.00
Organismos Financieros Internacionales	Pesos	México	\$0.00	\$0.00
Deuda Bilateral	Pesos	México	\$0.00	\$0.00
Títulos y Valores	Pesos	México	\$0.00	\$0.00
Arrendamientos Financieros	Pesos	México	\$0.00	\$0.00
Subtotal de Deuda Pública a Corto Plazo	Pesos	México	\$0.00	\$0.00
Largo Plazo				
Deuda Interna	Pesos	México	\$0.00	\$0.00
Instituciones de Crédito	Pesos	México	\$0.00	\$0.00
Títulos y Valores	Pesos	México	\$0.00	\$0.00
Arrendamientos Financieros	Pesos	México	\$0.00	\$0.00
Deuda Externa	Pesos	México	\$0.00	\$0.00
Organismos Financieros Internacionales	Pesos	México	\$0.00	\$0.00
Deuda Bilateral	Pesos	México	\$0.00	\$0.00
Títulos y Valores	Pesos	México	\$0.00	\$0.00
Arrendamientos Financieros	Pesos	México	\$0.00	\$0.00
Subtotal de Deuda Pública a Largo Plazo	Pesos	México	\$0.00	\$0.00
Total de Otros Pasivos	Pesos	México	\$1,496,098.39	\$1,380,618.59
Total Deuda Pública y Otros Pasivos	Pesos	México	\$1,496,098.39	\$1,380,618.59

Bajo protesta de decir verdad declaramos que los Estados Financieros y sus notas, son razonablemente correctos y son responsabilidad del emisor



JORGE ALFONSO MARTAGÓN MIRÓN
RECTOR



JERSON JAIR EUFRACIO RODRÍGUEZ
DIRECTOR DE ADMINISTRACIÓN Y FINANZAS

Ente Público: UNIVERSIDAD TECNOLÓGICA DE ORIENTAL

Concepto	Saldo Inicial	Cargos del Periodo	Abonos del Periodo	Saldo Final	Variación del Periodo
ACTIVO	\$69,815,971.02	\$89,117,361.82	\$88,295,117.89	\$70,638,214.95	\$822,243.93
Activo Circulante	\$1,815,181.34	\$86,617,361.82	\$86,701,462.40	\$1,731,080.76	-\$84,100.58
Efectivo y Equivalentes	\$1,691,568.76	\$60,253,242.86	\$60,216,550.02	\$1,728,261.60	\$36,692.84
Derechos a Recibir Efectivo o Equivalentes	\$123,612.58	\$26,336,939.83	\$26,457,733.25	\$2,819.16	-\$120,793.42
Derechos a Recibir Bienes o Servicios	\$0.00	\$27,179.13	\$27,179.13	\$0.00	\$0.00
Inventarios	\$0.00	\$0.00	\$0.00	\$0.00	\$0.00
Almacenes	\$0.00	\$0.00	\$0.00	\$0.00	\$0.00
Estimación por Pérdida o Deterioro de Activos Circulantes	\$0.00	\$0.00	\$0.00	\$0.00	\$0.00
Otros Activos Circulantes	\$0.00	\$0.00	\$0.00	\$0.00	\$0.00
Activo No Circulante	\$68,000,789.68	\$2,500,000.00	\$1,593,655.49	\$68,907,134.19	\$906,344.51
Inversiones Financieras a Largo Plazo	\$0.00	\$0.00	\$0.00	\$0.00	\$0.00
Derechos a Recibir Efectivo o Equivalentes a Largo Plazo	\$0.00	\$0.00	\$0.00	\$0.00	\$0.00
Bienes Inmuebles, Infraestructura y Construcciones en Proceso	\$51,020,956.12	\$0.00	\$0.00	\$51,020,956.12	\$0.00
Bienes Muebles	\$19,040,103.73	\$2,500,000.00	\$0.00	\$21,540,103.73	\$2,500,000.00
Activos Intangibles	\$382,114.44	\$0.00	\$0.00	\$382,114.44	\$0.00
Depreciación, Deterioro y Amortización Acumulada de Bienes	-\$2,442,384.61	\$0.00	\$1,593,655.49	-\$4,036,040.10	-\$1,593,655.49
Activos Diferidos	\$0.00	\$0.00	\$0.00	\$0.00	\$0.00
Estimación por Pérdida o Deterioro de Activos no Circulantes	\$0.00	\$0.00	\$0.00	\$0.00	\$0.00
Otros Activos no Circulantes	\$0.00	\$0.00	\$0.00	\$0.00	\$0.00

Bajo protesta de decir verdad declaramos que los Estados Financieros y sus notas, son razonablemente correctos y son responsabilidad del emisor



JORGE ALFONSO MARTAGÓN MIRÓN
RECTOR



JERSON JAIR EUFRACIO RODRÍGUEZ
DIRECTOR DE ADMINISTRACIÓN Y FINANZAS

Cifras en Pesos

Ente Público: UNIVERSIDAD TECNOLÓGICA DE ORIENTAL

Concepto	Año		Concepto	Año	
	2021	2020		2021	2020
ACTIVO			PASIVO		
Activo Circulante			Pasivo Circulante		
Efectivo y Equivalentes	\$1,728,261.60	\$1,691,568.76	Cuentas por Pagar a Corto Plazo	\$1,367,586.59	\$1,483,066.39
Derechos a Recibir Efectivo o Equivalentes	\$2,819.16	\$123,612.58	Documentos por Pagar a Corto Plazo	\$13,032.00	\$13,032.00
Derechos a Recibir Bienes o Servicios	\$0.00	\$0.00	Porción a Corto Plazo de la Deuda Pública a Largo Plazo	\$0.00	\$0.00
Inventarios	\$0.00	\$0.00	Títulos y Valores a Corto Plazo	\$0.00	\$0.00
Almacenes	\$0.00	\$0.00	Pasivos Diferidos a Corto Plazo	\$0.00	\$0.00
Estimación por Pérdida o Deterioro de Activos Circulantes	\$0.00	\$0.00	Fondos y Bienes de Terceros en Garantía y/o Administración a Corto Plazo	\$0.00	\$0.00
Otros Activos Circulantes	\$0.00	\$0.00	Provisiones a Corto Plazo	\$0.00	\$0.00
			Otros Pasivos a Corto Plazo	\$0.00	\$0.00
Total de Activos Circulantes	\$1,731,080.76	\$1,815,181.34	Total de Pasivos Circulantes	\$1,380,618.59	\$1,496,098.39
Activo No Circulante			Pasivo No Circulante		
Inversiones Financieras a Largo Plazo	\$0.00	\$0.00	Cuentas por Pagar a Largo Plazo	\$0.00	\$0.00
Derechos a Recibir Efectivo o Equivalentes a Largo Plazo	\$0.00	\$0.00	Documentos por Pagar a Largo Plazo	\$0.00	\$0.00
Bienes Inmuebles, Infraestructura y Construcciones en Proceso	\$51,020,956.12	\$51,020,956.12	Deuda Pública a Largo Plazo	\$0.00	\$0.00
Bienes Muebles	\$21,540,103.73	\$19,040,103.73	Pasivos Diferidos a Largo Plazo	\$0.00	\$0.00
Activos Intangibles	\$382,114.44	\$382,114.44	Fondos y Bienes de Terceros en Garantía y/o Administración a Largo Plazo	\$0.00	\$0.00
Depreciación, Deterioro y Amortización Acumulada de Bienes	-\$4,036,040.10	-\$2,442,384.61	Provisiones a Largo Plazo	\$0.00	\$0.00
Activos Diferidos	\$0.00	\$0.00			
Estimación por Pérdida o Deterioro de Activos no Circulantes	\$0.00	\$0.00	Total de Pasivos No Circulantes	\$0.00	\$0.00
Otros Activos no Circulantes	\$0.00	\$0.00			
Total de Activos No Circulantes	\$68,907,134.19	\$68,000,789.68	TOTAL DEL PASIVO	\$1,380,618.59	\$1,496,098.39
TOTAL DEL ACTIVO	\$70,638,214.95	\$69,815,971.02	HACIENDA PÚBLICA/PATRIMONIO		
			Hacienda Pública/Patrimonio Contribuido	\$62,013,298.07	\$62,013,298.07
			Aportaciones	\$0.00	\$0.00
			Donaciones de Capital	\$0.00	\$0.00
			Actualización de la Hacienda Pública / Patrimonio	\$62,013,298.07	\$62,013,298.07
			Hacienda Pública/Patrimonio Generado	\$7,244,298.29	\$6,306,574.56
			Resultados del Ejercicio (Ahorro / Desahorro)	\$1,035,573.66	\$2,478,155.80
			Resultados de Ejercicios Anteriores	\$6,208,724.63	\$3,828,418.76
			Revalúos	\$0.00	\$0.00
			Reservas	\$0.00	\$0.00
			Rectificaciones de Resultados de Ejercicios Anteriores	\$0.00	\$0.00
			Exceso o Insuficiencia en la Actualización de la Hacienda Pública/Patrimonio	\$0.00	\$0.00

Cuenta Pública 2021
Estado de Situación Financiera
Al 31 de Diciembre de 2021 y 2020
Cifras en Pesos



Concepto	Año		Concepto	Año	
	2021	2020		2021	2020
			Resultado por Posición Monetaria	\$0.00	\$0.00
			Resultado por Tenencia de Activos no Monetarios	\$0.00	\$0.00
			Total Hacienda Pública/ Patrimonio	\$69,257,596.36	\$68,319,872.63
			TOTAL DEL PASIVO Y HACIENDA PÚBLICA / PATRIMONIO	\$70,638,214.95	\$69,815,971.02

Bajo protesta de decir verdad declaramos que los Estados Financieros y sus notas, son razonablemente correctos y son responsabilidad del emisor



JORGE ALFONSO MARTAGÓN MIRÓN
RECTOR



JERSON JAIR EUFRACIO RODRÍGUEZ
DIRECTOR DE ADMINISTRACIÓN Y FINANZAS

Ente Público: UNIVERSIDAD TECNOLÓGICA DE ORIENTAL

Concepto	Origen	Aplicación	Concepto	Origen	Aplicación
ACTIVO	\$1,714,448.91	\$2,536,692.84	PASIVO	\$0.00	\$115,479.80
Activo Circulante	\$120,793.42	\$36,692.84	Pasivo Circulante	\$0.00	\$115,479.80
Efectivo y Equivalentes	\$0.00	\$36,692.84	Cuentas por Pagar a Corto Plazo	\$0.00	\$115,479.80
Derechos a Recibir Efectivo o Equivalentes	\$120,793.42	\$0.00	Documentos por Pagar a Corto Plazo	\$0.00	\$0.00
Derechos a Recibir Bienes o Servicios	\$0.00	\$0.00	Porción a Corto Plazo de la Deuda Pública a Largo Plazo	\$0.00	\$0.00
Inventarios	\$0.00	\$0.00	Titulos y Valores a Corto Plazo	\$0.00	\$0.00
Almacenes	\$0.00	\$0.00	Pasivos Diferidos a Corto Plazo	\$0.00	\$0.00
Estimación por Pérdida o Deterioro de Activos Circulantes	\$0.00	\$0.00	Fondos y Bienes de Terceros en Garantía y/o Administración a Corto Plazo	\$0.00	\$0.00
Otros Activos Circulantes	\$0.00	\$0.00	Provisiones a Corto Plazo	\$0.00	\$0.00
			Otros Pasivos a Corto Plazo	\$0.00	\$0.00
Activo No Circulante	\$1,593,655.49	\$2,500,000.00	Pasivo No Circulante	\$0.00	\$0.00
Inversiones Financieras a Largo Plazo	\$0.00	\$0.00			
Derechos a Recibir Efectivo o Equivalentes a Largo Plazo	\$0.00	\$0.00	Cuentas por Pagar a Largo Plazo	\$0.00	\$0.00
Bienes Inmuebles, Infraestructura y Construcciones en Proceso	\$0.00	\$0.00	Documentos por Pagar a Largo Plazo	\$0.00	\$0.00
Bienes Muebles	\$0.00	\$2,500,000.00	Deuda Pública a Largo Plazo	\$0.00	\$0.00
Activos Intangibles	\$0.00	\$0.00	Pasivos Diferidos a Largo Plazo	\$0.00	\$0.00
Depreciación, Deterioro y Amortización Acumulada de Bienes	\$1,593,655.49	\$0.00	Fondos y Bienes de Terceros en Garantía y/o Administración a Largo Plazo	\$0.00	\$0.00
Activos Diferidos	\$0.00	\$0.00	Provisiones a Largo Plazo	\$0.00	\$0.00
Estimación por Pérdida o Deterioro de Activos no Circulantes	\$0.00	\$0.00			
Otros Activos no Circulantes	\$0.00	\$0.00	HACIENDA PÚBLICA/ PATRIMONIO	\$2,380,305.87	\$1,442,582.14
			Hacienda Pública/Patrimonio Contribuido	\$0.00	\$0.00
			Aportaciones	\$0.00	\$0.00
			Donaciones de Capital	\$0.00	\$0.00
			Actualización de la Hacienda Pública / Patrimonio	\$0.00	\$0.00
			Hacienda Pública/Patrimonio Generado	\$2,380,305.87	\$1,442,582.14
			Resultados del Ejercicio (Ahorro / Desahorro)	\$0.00	\$1,442,582.14
			Resultados de Ejercicios Anteriores	\$2,380,305.87	\$0.00
			Revalúos	\$0.00	\$0.00
			Reservas	\$0.00	\$0.00
			Rectificaciones de Resultados de Ejercicios Anteriores	\$0.00	\$0.00
			Exceso o Insuficiencia en la Actualización de la Hacienda Pública/Patrimonio	\$0.00	\$0.00
			Resultado por Posición Monetaria	\$0.00	\$0.00

Concepto	Origen	Aplicación	Concepto	Origen	Aplicación
			Resultado por Tenencia de Activos no Monetarios	\$0.00	\$0.00

Bajo protesta de decir verdad declaramos que los Estados Financieros y sus notas, son razonablemente correctos y son responsabilidad del emisor



JORGE ALFONSO MARTAGÓN MIRÓN
RECTOR



JERSON JAIR EUFRACIO RODRÍGUEZ
DIRECTOR DE ADMINISTRACIÓN Y FINANZAS

Cifras en Pesos

Ente Público: UNIVERSIDAD TECNOLÓGICA DE ORIENTAL

Concepto	Hacienda Pública/Patrimonio Contribuido	Hacienda Pública/Patrimonio Generado de Ejercicios Anteriores	Hacienda Pública/Patrimonio Generado del Ejercicio	Exceso o Insuficiencia en la Actualización de la Hacienda Pública / Patrimonio	TOTAL
Hacienda Pública / Patrimonio Contribuido Neto 2020	\$62,013,298.07	\$0.00	\$0.00	\$0.00	\$62,013,298.07
Aportaciones	\$0.00	\$0.00	\$0.00	\$0.00	\$0.00
Donaciones de Capital	\$0.00	\$0.00	\$0.00	\$0.00	\$0.00
Actualización de la Hacienda Pública/Patrimonio	\$62,013,298.07	\$0.00	\$0.00	\$0.00	\$62,013,298.07
Hacienda Pública / Patrimonio Generado Neto de 2020	\$0.00	\$3,828,418.76	\$2,478,155.80	\$0.00	\$6,306,574.56
Resultados del Ejercicio (Ahorro/Desahorro)	\$0.00	\$0.00	\$2,478,155.80	\$0.00	\$2,478,155.80
Resultados de Ejercicios Anteriores	\$0.00	\$3,828,418.76	\$0.00	\$0.00	\$3,828,418.76
Revalúos	\$0.00	\$0.00	\$0.00	\$0.00	\$0.00
Reservas	\$0.00	\$0.00	\$0.00	\$0.00	\$0.00
Rectificaciones de Resultados de Ejercicios Anteriores	\$0.00	\$0.00	\$0.00	\$0.00	\$0.00
Exceso o Insuficiencia en la Actualización de la Hacienda Pública/Patrimonio Neto de 2020	\$0.00	\$0.00	\$0.00	\$0.00	\$0.00
Resultado por Posición Monetaria	\$0.00	\$0.00	\$0.00	\$0.00	\$0.00
Resultado por Tenencia de Activos no Monetarios	\$0.00	\$0.00	\$0.00	\$0.00	\$0.00
Hacienda Pública / Patrimonio Neto Final de 2020	\$62,013,298.07	\$3,828,418.76	\$2,478,155.80	\$0.00	\$68,319,872.63
Cambios en la Hacienda Pública / Patrimonio Contribuido Neto de 2021	\$0.00	\$0.00	\$0.00	\$0.00	\$0.00
Aportaciones	\$0.00	\$0.00	\$0.00	\$0.00	\$0.00
Donaciones de Capital	\$0.00	\$0.00	\$0.00	\$0.00	\$0.00
Actualización de la Hacienda Pública/Patrimonio	\$0.00	\$0.00	\$0.00	\$0.00	\$0.00
Variaciones de la Hacienda Pública / Patrimonio Generado Neto de 2021	\$0.00	\$2,380,305.87	-\$1,442,582.14	\$0.00	\$937,723.73
Resultados del Ejercicio (Ahorro/Desahorro)	\$0.00	\$0.00	\$1,035,573.66	\$0.00	\$1,035,573.66
Resultados de Ejercicios Anteriores	\$0.00	\$2,380,305.87	-\$2,478,155.80	\$0.00	-\$97,849.93
Revalúos	\$0.00	\$0.00	\$0.00	\$0.00	\$0.00
Reservas	\$0.00	\$0.00	\$0.00	\$0.00	\$0.00
Rectificaciones de Resultados de Ejercicios Anteriores	\$0.00	\$0.00	\$0.00	\$0.00	\$0.00
Cambios en el Exceso o Insuficiencia en la Actualización de la Hacienda Pública / Patrimonio Neto de 2021	\$0.00	\$0.00	\$0.00	\$0.00	\$0.00
Resultado por Posición Monetaria	\$0.00	\$0.00	\$0.00	\$0.00	\$0.00
Resultado por Tenencia de Activos no Monetarios	\$0.00	\$0.00	\$0.00	\$0.00	\$0.00
Hacienda Pública / Patrimonio Neto Final de 2021	\$62,013,298.07	\$6,208,724.63	\$1,035,573.66	\$0.00	\$69,257,596.36

Bajo protesta de decir verdad declaramos que los Estados Financieros y sus notas, son razonablemente correctas y son responsabilidad del emisor



JORGE ALFONSO MARTAGÓN MIRÓN
RECTOR



JERSON JAIR EUFRACIO RODRÍGUEZ
DIRECTOR DE ADMINISTRACIÓN Y FINANZAS

Cuenta Pública 2021
Estado de Flujos de Efectivo
Del 1o. de Enero al 31 de Diciembre de 2021 y 2020
Cifras en Pesos

Ente Público: UNIVERSIDAD TECNOLÓGICA DE ORIENTAL

Concepto	2021		2020		Concepto	2021		2020	
Flujos de Efectivo de las Actividades de Operación									
Origen					Origen				
Impuestos	\$25,854,942.83	\$25,292,651.99	\$0.00	\$0.00	Bienes Inmuebles, Infraestructura y Construcciones en Proceso	\$0.00	\$0.00	\$0.00	\$0.00
Cuotas y Aportaciones de Seguridad Social	\$0.00	\$0.00	\$0.00	\$0.00	Bienes Muebles	\$0.00	\$0.00	\$0.00	\$0.00
Contribuciones de mejoras	\$0.00	\$0.00	\$0.00	\$0.00	Otros Orígenes de Inversión	\$0.00	\$0.00	\$0.00	\$0.00
Derechos	\$0.00	\$0.00	\$0.00	\$0.00					
Productos	\$0.00	\$0.00	\$0.00	\$0.00	Aplicación				
Aprovechamientos	\$0.00	\$0.00	\$0.00	\$0.00	Bienes Inmuebles, Infraestructura y Construcciones en Proceso	\$2,500,000.00	\$0.00	\$2,988,494.60	\$0.00
Ingresos por Venta de Bienes y Prestación de Servicios	\$0.00	\$0.00	\$0.00	\$0.00	Bienes Muebles	\$2,500,000.00	\$0.00	\$2,988,494.60	\$0.00
Participaciones, Aportaciones, Convenios, Incentivos Derivados de la Colaboración Fiscal y Fondos Distintos de Aportaciones	\$2,500,000.00	\$3,078,274.59	\$0.00	\$0.00	Otras Aplicaciones de Inversión	\$0.00	\$0.00	\$0.00	\$0.00
Transferencias, Asignaciones, Subsidios y Subvenciones, y Pensiones y Jubilaciones	\$23,354,942.83	\$22,214,377.40	\$0.00	\$0.00					
Otros Orígenes de Operación	\$0.00	\$0.00	\$0.00	\$0.00	Flujos Netos de Efectivo por Actividades de Inversión	-\$2,500,000.00	-\$2,988,494.60		
Aplicación									
Servicios Personales	\$23,318,249.99	\$21,628,780.85	\$0.00	\$0.00	Flujo de Efectivo de las Actividades de Financiamiento				
Materiales y Suministros	\$16,798,534.75	\$15,792,189.31	\$0.00	\$0.00	Origen				
Servicios Generales	\$2,485,870.29	\$1,440,010.32	\$0.00	\$0.00	Endeudamiento Neto	\$0.00	\$0.00	\$0.00	\$0.00
Transferencias Internas y Asignaciones al Sector Público	\$3,063,508.35	\$3,469,419.30	\$0.00	\$0.00	Interno	\$0.00	\$0.00	\$0.00	\$0.00
Transferencias al resto del Sector Público	\$0.00	\$0.00	\$0.00	\$0.00	Externo	\$0.00	\$0.00	\$0.00	\$0.00
Subsidios y Subvenciones	\$0.00	\$0.00	\$0.00	\$0.00	Otros Orígenes de Financiamiento	\$0.00	\$0.00	\$0.00	\$0.00
Ayudas Sociales	\$30,021.36	\$91,663.00	\$0.00	\$0.00					
Pensionales y Jubilaciones	\$0.00	\$0.00	\$0.00	\$0.00	Aplicación				
Transferencias a Fideicomisos, Mandatos y Contratos Anticipos	\$0.00	\$0.00	\$0.00	\$0.00	Servicios de la Deuda	\$0.00	\$0.00	\$0.00	\$0.00
Transferencias a la Seguridad Social	\$0.00	\$0.00	\$0.00	\$0.00	Interno	\$0.00	\$0.00	\$0.00	\$0.00
Donativos	\$0.00	\$0.00	\$0.00	\$0.00	Externo	\$0.00	\$0.00	\$0.00	\$0.00
Transferencias al Exterior	\$0.00	\$0.00	\$0.00	\$0.00					

Cuenta Pública 2021
Estado de Flujos de Efectivo
Del 1o. de Enero al 31 de Diciembre de 2021 y 2020
Cifras en Pesos




Concepto	2021	2020	Concepto	2021	2020
Participaciones	\$0.00	\$0.00	Otras Aplicaciones de Financiamiento	\$0.00	\$0.00
Aportaciones	\$0.00	\$0.00			
Convenios	\$0.00	\$0.00			
Otras Aplicaciones de Operación	\$940,315.24	\$835,498.92	Flujos Netos de Efectivo por Actividades de Financiamiento	\$0.00	\$0.00
Flujos Netos de Efectivo por Actividades de Operación	\$2,536,692.84	\$3,663,871.14	Incremento/Disminución Neta en el Efectivo y Equivalentes al Efectivo	\$36,692.84	\$675,376.54
			Efectivo y Equivalentes al Efectivo al Inicio del Ejercicio	\$1,691,568.76	\$1,016,192.22
			Efectivo y Equivalentes al Efectivo al Final del Ejercicio	\$1,728,261.60	\$1,691,568.76

Bajo protesta de decir verdad declaramos que los Estados Financieros y sus notas, son razonablemente correctos y son responsabilidad del emisor



JORGE ALFONSO MARTAGÓN MIRÓN
RECTOR



JERSON JAIR EUFRACIO RODRÍGUEZ
DIRECTOR DE ADMINISTRACIÓN Y FINANZAS

SIN INFORMACIÓN QUE PRESENTAR

“Bajo protesta de decir verdad declaramos que los Estados Financieros y sus notas, son razonablemente correctos y son responsabilidad del emisor”.



JORGE ALFONSO MARTAGÓN MIRÓN
RECTOR



JERSON JAIR EUFRACIO RODRÍGUEZ
DIRECTOR DE ADMINISTRACIÓN Y
FINANZAS

a) NOTAS DE DESGLOSE

I. NOTAS AL ESTADO DE SITUACIÓN FINANCIERA

Activo

Efectivo y Equivalentes

Concepto	2021	2020
Fondo de Caja	0.00	0.00
Bancomer Cuenta 68182	325.95	325.95
Bancomer Cuenta 97997	0.00	14,983.86
Bancomer Cuenta 98160	72,364.53	406,261.68
Bancomer Cuenta 98047	680,742.09	571,676.14
Bancomer Cuenta 98179	182,930.71	112,224.75
Bancomer Cuenta 98128	14,669.06	15,002.10
Bancomer Cuenta 52918	15,002.87	15,001.32
Bancomer Cuenta 82440	684,887.46	333,930.30
Bancomer Cuenta 20332	0.00	144,835.66
Bancomer Cuenta 61787	6.17	0.00
Bancomer Cuenta 40016	5.76	0.00
Bancomer Cuenta 98587	0.00	0.00
Bancomer Cuenta 20275	0.00	0.00
Depósitos en Garantía	77,327.00	77,327.00
Total	1,728,261.60	1,691,568.76

Derechos a Recibir Efectivo y Equivalentes, y Bienes o Servicios a Recibir

Concepto	2021				2020
	Hasta 90 días	Hasta 180 días	Hasta 365 días	Total	Total
Subsidio al empleo	2,819.16			2,819.16	212.58
AXA Seguros S.A de C.V.	0.00			0.00	123,400.00
Total	2,819.16			2,819.16	123,612.58

Bienes Disponibles para su Transformación o Consumo (Inventarios)

Concepto	2021	2020
No aplica	0.00	0.00
Total	0.00	0.00

Almacén

Concepto	2021	2020
No aplica	0.00	0.00
Total	0.00	0.00

**UNIVERSIDAD TECNOLÓGICA DE
ORIENTAL.**
**NOTAS A LOS ESTADOS FINANCIEROS
AL 31 DE DICIEMBRE DE 2021**
CIFRAS EN PESOS

Inversiones Financieras

Concepto	2021	2020
No aplica	0.00	0.00
Total	0.00	0.00

Bienes Muebles, Inmuebles e Intangibles

Concepto	2021	2020
Mobiliario y Equipo de Administración	6,700,168.22	6,700,168.22
Mobiliario y Equipo Educacional y Recreativo	3,121,715.98	621,715.98
Equipo e Instrumental Médico y de Laboratorio	8,487,901.62	8,487,901.62
Vehículos y Equipo de Transporte	1,546,057.00	1,546,057.00
Maquinaria, Otros Equipos y Herramientas	1,684,260.91	1,684,260.91
Total, Muebles	21,540,103.73	19,040,103.73
Edificio Biblioteca	11,690,128.43	11,690,128.43
Edificio de Laboratorio Pesado	14,646,445.50	14,646,445.50
Edificio de Docencia	20,454,594.23	20,454,594.23
Cancha Deportiva	4,229,787.96	4,229,787.96
Total, Inmuebles	51,020,956.12	51,020,956.12
Software	382,114.44	382,114.44
Total, Intangibles	382,114.44	382,114.44

Tasas de depreciación

Concepto	Depreciación Anual %
Edificios no Habitacionales	3.3

Estimaciones y Deterioros

Concepto	2021	2020
Depreciación Acumulada	-4,015,502.80	-2,442,384.61
Amortización de Activos Intangibles	-20,537.30	0.00
Total	-4,036,040.10	-2,442,384.61

Porcentajes de Depreciación

Concepto	% de depreciación anual
Muebles de Oficina y Estantería	10
Muebles, Excepto de Oficina y Estantería	10
Equipo de Cómputo y de Tecnologías de la	33.3
Otros Mobiliarios y Equipo de Administración	10
Equipos y Aparatos Audiovisuales	33.3
Equipo Médico y de Laboratorio	20
Automóviles y Equipo Terrestre	20

Otros Activos

Concepto	2021	2020
No aplica	0.00	0.00
Total	0.00	0.00

Pasivo
Cuentas por Pagar

Concepto	2021					2020
	Hasta 90 días	Hasta 180 días	Hasta 365 días	Más de 365 días	Total	Total
UT BIS	0.00				0.00	123,400.00
Seguridad Social y Seguros	331,042.87				331,042.87	321,989.95
Teresa Vivar Briones	0.00				0.00	2,641.12
ABS Group Services de México S.A de C.V.	0.00				0.00	49,630.60
Seguros SURA SA de CV	107,234.23				107,234.23	
Eva Leticia Cortes Rosete	20,113.50				20,113.50	17,490.00
José Fabián García Rodríguez	41,842.94				41,842.94	0.00
JT Contadores Públicos Asesores y Asociados SC	0.00				0.00	81,900.00
Organización Técnica del Conocimiento S.A de C.V.	0.00				0.00	28,666.00
Insumos, Materiales y Construcción de Puebla S.A de C.V.	0.00				0.00	176,919.14
Covers and Blinds S.A de C.V.	0.00				0.00	4,986.38
Karla Espinosa Sánchez del Arena	0.00				0.00	87,839.49
Enlace Entidad Latinoamericana de Consultoría	0.00				0.00	144,780.00
Luis Miguel Romero Rojas	0.00				0.00	72,190.50
Oscar Paredes Negrete	0.00				0.00	2,378.00
Irasema Montenegro González	10,962.00				10,962.00	0.00
Daniel Sein Cervantes García	17,704.50				17,704.50	0.00
Araceli Arcos Aburto	19,488.00				19,488.00	0.00
María de Jesús Rodríguez Campos	23,333.34				23,333.34	0.00
Piatto Suministros SA de CV	98,071.89				98,071.89	0.00
Grupo Constructor y Arrendador Valtimurt SA de CV	107,193.09				107,193.09	0.00
ISR por pago de salarios	438,657.11				438,657.11	222,818.92
Cuotas IMSS	41,602.07				41,602.07	40,587.80
Cuotas INFONAVIT	37,849.90				37,849.90	23,610.63
ISERTP	67,410.00				67,410.00	75,839.00

10% ISR retenido sobre honorarios	5,080.40				5,080.40	0.00
Retención de 10.6% de IVA	0.75				0.75	5,398.86
Otros documentos por pagar a largo Plazo	13,032.00				13,032.00	13,032.00
Total	1,380,618.59				1,380,618.59	1,496,098.39

Documentos por Pagar

Concepto	2021					2020
	Hasta 90 días	Hasta 180 días	Hasta 365 días	Más de 365 días	Total	Total
No aplica	0.00				0.00	0.00
Total	0.00				0.00	0.00

Se c

Fondos y Bienes de Terceros en Garantía y/o Administración (a corto y largo plazo)

Concepto	2021	2020
No aplica	0.00	0.00
Total	0.00	0.00

Pasivos diferidos

Concepto	2021	2020
A corto plazo	0.00	0.00
A largo plazo	0.00	0.00
Total	0.00	0.00

Otros Pasivos

Concepto	2021	2020
No aplica	0.00	0.00
Total	0.00	0.00

II. NOTAS AL ESTADO DE ACTIVIDADES
Ingresos de Gestión

Concepto	2021	2020
Participaciones, Aportaciones, Convenios	2,500,000.00	3,078,330.25
Transferencias, Asignaciones, Subsidios y Otras Ayudas	23,354,942.83	22,214,321.74
Otros Ingresos y Beneficios Varios	0.00	0.00
Total	25,854,942.83	25,292,651.99

Participaciones, Aportaciones, Convenios, Incentivos Derivados de la Colaboración Fiscal, Fondos Distintos de Aportaciones, Transferencias, Asignaciones, Subsidios y Subvenciones, y Pensiones y Jubilaciones

Concepto	2021	2020
Participaciones, Aportaciones, Convenios	2,500,000.00	3,078,330.25
Transferencias, Asignaciones, Subsidios y	23,354,942.83	22,214,321.74
Total	25,854,942.83	25,292,651.99

Otros Ingresos y Beneficios

Concepto	2021	2020
Otros Ingresos y Beneficios Varios	0.00	0.00
Total	0.00	0.00

Gastos y Otras Pérdidas
Gastos de Funcionamiento

Concepto	2021	2020
Servicios Personales	17,129,577.62	16,114,179.26
Materiales y Suministros	2,769,068.71	1,741,332.95
Servicios Generales	3,297,045.99	3,913,356.90
Total	23,195,692.32	21,768,869.11

Servicios Personales

Concepto	2021	2020
Remuneraciones al Personal de Carácter Permanente	11,748,874.70	10,928,399.89
Remuneraciones al Personal de Carácter Transitorio	0.00	0.00
Remuneraciones Adicionales y Especiales	1,776,210.68	1,778,005.37
Seguridad Social	2,667,549.48	2,407,405.16
Otras Prestaciones Sociales y Económicas	936,942.76	1,000,368.84
Total	17,129,577.62	16,114,179.26

Materiales y Suministros

Concepto	2021	2020
Materiales de Administración, Emisión de Documentos y Alimentos y Utensilios	439,939.11	497,682.30
Materias Primas y Materiales de Producción y Comercialización	217,097.62	99,392.09
Materiales y Artículos de Construcción y de Reparación	191.99	0.00
Productos Químicos, Farmacéuticos y de Laboratorio	1,268,087.70	742,106.56
Combustibles, Lubricantes y Aditivos	233,551.39	33,504.27
Vestuario, Blancos, Prendas de Protección y Artículos	166,981.80	231,829.21
Herramientas, Refacciones y Accesorios Menores	224,895.74	56,749.59
Total	2,769,068.71	1,741,332.95

Servicios Generales

Concepto	2021	2020
Servicios Básicos	340,599.78	314,748.73
Servicios de Arrendamiento	161,459.85	296,694.68
Servicios Profesionales, Científicos, Técnicos y Otros Servicios	1,020,354.08	1,266,168.68
Servicios Financieros, Bancarios y Comerciales	143,753.61	175,599.53
Servicios de Instalación, Reparación, Mantenimiento y Conservación	268,193.23	609,072.93
Servicios de Comunicación Social y Publicidad	175,989.98	315,253.84
Servicios de Traslado y Viáticos	63,341.80	71,336.91
Servicios Oficiales	101,660.60	22,936.46
Otros Servicios Generales	921,693.06	841,545.14
Total	3,297,045.99	3,913,356.90

Transferencias, Asignaciones, Subsidios y Otras Ayudas

Concepto	2021	2020
Ayudas Sociales	30,021.36	91,663.00
Total	30,021.36	91,663.00

Participaciones y Aportaciones

Concepto	2021	2020
No aplica	0.00	0.00
Total	0.00	0.00

Otros Gastos y Pérdidas Extraordinarias

Concepto	2021	2020
Inversión Pública No Capitalizable	0.00	0.00
Gastos de Ejercicios Anteriores	0.00	0.00
Depreciación de Bienes Muebles	1,593,655.49	953,964.08
Total	1,593,655.49	953,964.08

III. NOTAS AL ESTADO DE VARIACIONES EN LA HACIENDA PÚBLICA

Patrimonio

La cuenta de Patrimonio presentó los siguientes saldos:

Concepto	2021	2020
Hacienda Pública/Patrimonio	69,257,596.36	68,319,872.63
Total	69,257,596.36	68,319,872.63

Patrimonio Contribuido

Concepto	2021	2020
Aportaciones	0.00	0.00
Donaciones de Capital	0.00	0.00
Actualización de la Hacienda Pública/Patrimonio	62,013,298.07	62,013,298.07
Total	62,013,298.07	62,013,298.07

Patrimonio Generado

Concepto	2021	2020
Resultados del Ejercicio (Ahorro/Desahorro)	1,035,573.66	2,478,155.80
Resultados de Ejercicios Anteriores	6,208,724.63	3,828,418.76
Total	7,244,298.29	6,306,574.56

IV. NOTAS AL ESTADO DE FLUJOS DE EFECTIVO

Efectivo y Equivalentes

Concepto	2021	2020
Efectivo		
Bancos/Tesorería	1,650,934.60	1,614,241.76
Bancos/Dependencias y Otros		
Inversiones Temporales (hasta 3 meses)		
Fondo con afectación específica		
Depósitos de fondos de terceros en Garantía y/o Administración	77,327.00	77,327.00
Otros Efectivos y Equivalentes		
Total de Efectivo y Equivalentes	1,728,261.60	1,691,568.76



UNIVERSIDAD TECNOLÓGICA DE ORIENTAL.

NOTAS A LOS ESTADOS FINANCIEROS AL 31 DE DICIEMBRE DE 2021

CIFRAS EN PESOS



Conciliación de los Flujos de Efectivo Netos de las Actividades de Operación y la Cuenta de Ahorro/ Desahorro.

Concepto	2021	2020
Resultados del Ejercicio Ahorro/ Desahorro	1,035,573.66	2,478,155.80
Movimientos de partidas (o rubros) que no afectan al efectivo		
Depreciación	-4,015,502.80	-2,442,384.61
Amortización	-20,537.30	
Incrementos en las provisiones		
Incremento en inversiones producido por revaluación		
Ganancia/pérdida en venta de bienes muebles, inmuebles e		
Incremento en cuentas por cobrar	2,819.16	123,612.58
Flujos de Efectivo Netos de las Actividades de Operación	2,536,692.84	3,663,871.14

**V. CONCILIACIÓN ENTRE LOS INGRESOS PRESUPUESTARIOS Y CONTABLES,
ASÍ COMO ENTRE LOS EGRESOS PRESUPUESTARIOS Y LOS
GASTOS CONTABLES.**

Concepto	2021	2020
1.- Ingresos Presupuestarios	25,854,942.83	25,292,651.99
2.- Más Ingresos Contables No Presupuestarios	0.0	0.0
3.- Menos Ingresos Presupuestarios No Contables	0.0	0.0
4.- Ingresos Contables (4=1+2-3)	25,854,942.83	25,292,651.99
1.- Total de Egresos (Presupuestarios)	25,725,713.68	24,849,026.71
2.- Menos Egresos Presupuestarios No Contables	2,500,000.00	2,988,494.60
3.- Más Gastos Contables No Presupuestales	1,593,655.49	953,964.08
4.- Total de Gasto Contable (4=1-2+3)	24,819,369.17	22,814,496.19
Total	1,035,573.66	2,478,155.80

b) NOTAS DE MEMORIA
Cuentas de Orden Contables y Presupuestarias
Contables

Concepto	Importe
Valores	0.00
Emisión de obligaciones	0.00
Avales y Garantías	0.00
Juicios	0.00
Contratos para Inversión Mediante Proyectos para Prestación de Servicios (PPS) y Similares	0.00
Bienes concesionados o en comodato	0.00

Presupuestarias

Ingresos	Importe
Ley de Ingresos Estimada	20,697,259.00
Ley de Ingresos Por Ejecutar	0.0
Modificaciones a la Ley de Ingresos Estimada	5,157,683.83
Ley de Ingresos Devengada	25,854,942.83
Ley de Ingresos Recaudada	25,854,942.83

Egresos	Importe
Presupuesto de Egresos Aprobado	20,697,259.00
Presupuesto de Egresos por Ejercer	237,735.29
Modificaciones al Presupuesto de Egresos Aprobado	5,266,189.97
Presupuesto de Egresos Comprometido	25,725,713.68
Presupuesto de Egresos Devengado	25,725,713.68
Presupuesto de Egresos Ejercido	25,196,693.24
Presupuesto de Egresos Pagado	24,877,934.75



UNIVERSIDAD TECNOLÓGICA DE ORIENTAL.

NOTAS A LOS ESTADOS FINANCIEROS AL 31 DE DICIEMBRE DE 2021

CIFRAS EN PESOS



c) NOTAS DE GESTIÓN ADMINISTRATIVA

1. Introducción

La Universidad Tecnológica de Oriental, es un organismo público descentralizado del gobierno del estado de Puebla dedicada a impartir educación de técnico superior universitario e ingenierías.

2. Panorama Económico y Financiero

La universidad cuenta con la suficiencia económica para solventar los compromisos adquiridos, en una 3 a 1 con respecto a los pasivos reflejados.

Información Contable

La información que se presenta en los estados financieros de la Universidad Tecnológica de Oriental es confiable y veraz para la toma de decisiones.

En el mes de enero de 2020 se cancela la cuenta:

- Cuenta No. 0114147189 PCF 2019

En el mes de abril se cancelan las cuentas:

- Cuenta No. 0112898020 Federal Concentradora
- Cuenta No. 0112898063 Federal Especifica

En el mes de junio de 2020 se apertura la cuenta:

- Cuenta No. 0115376637 FAM Superior 2020.

En el mes de octubre de 2020 se apertura la cuenta:

- Cuenta No. 20332 PROFEXCE 2020.

En el mes de octubre de 2020 se apertura la cuenta:

- Cuenta No. 37523 PRODEP 2020.

En el mes de enero de 2021 se apertura la cuenta:

- Cuenta No. 61787 Estatal Concentradora 2021.

En el mes de enero de 2021 se apertura la cuenta:

- Cuenta No. 40016 Federal Concentradora 2021.

En el mes de febrero de 2021 se cancelan las cuentas:

- Cuenta No. 97997 Estatal Concentradora 2020.
- Cuenta No. 37523 PRODEP 2020.

En el mes de marzo de 2021 se apertura la cuenta:

- Cuenta No. 98587 Fondo Rotatorio 2021.

En el mes de septiembre de 2021 se cancela la cuenta:

Cuenta No. 20332 PROFEXCE 2020.

En el mes de noviembre de 2021 se apertura la cuenta:

Cuenta No. 20275 FAM SUPERIOR 2021.



**Gobierno
de Puebla**
Hacer historia. Hacer futuro.

UNIVERSIDAD TECNOLÓGICA DE ORIENTAL.

**NOTAS A LOS ESTADOS FINANCIEROS
AL 31 DE DICIEMBRE DE 2021**

CIFRAS EN PESOS



Información Presupuestaria

El ejercicio del presupuesto asignado a la universidad se realiza de manera programada por medio de autorizaciones trimestrales que son autorizadas por el consejo directivo de esta casa de estudios.

3. Autorización e Historia

Las autorizaciones del presupuesto de la universidad han sido de acuerdo al incremento de matrícula.

La creación de la Universidad Tecnológica de Oriental se notificó mediante oficio 103/2007-156 de fecha 23 de julio del 2007.

El 14 de enero del 2008 y con una matrícula de 112 alumnos, se inician actividades académicas en las instalaciones del CBTIS 241 “José María Morelos y Pavón” de Oriental, Puebla.

El 10 de noviembre de 2008, se publica en el Diario Oficial de la Federación el Decreto de la Creación de la Universidad Tecnológica de Oriental, inaugurándose las instalaciones en el mes de noviembre del 2010.

Crecimiento de la Oferta Educativa

2008 al 2009: Primeras dos carreras:

- T.S.U. en Administración de Autotransporte, y
- T.S.U. en Logística y Clasificación Arancelaria y Despacho Aduanero.

2010: Se actualiza el plan de estudios de las dos primeras carreras:

- T.S.U. Desarrollo de Negocios Área Logística y Transporte, y
- T.S.U. Operaciones Comerciales Internacionales, Área Clasificación Arancelaria y Despacho Aduanero
- Inicia la carrera en T.S.U. Mantenimiento, Área Industrial.

2011: Inicia la carrera en T.S.U. Agricultura Sustentable y Protegida.

2012: Se incrementa nuestra oferta educativa con:

- T.S.U. en Tecnologías de la Información y Comunicación, Área Sistemas Informáticos

- Ingeniería en Logística Comercial Global

- Ingeniería en Mantenimiento Industrial

2016: La Universidad Tecnológica de Oriental ofrece 4 programas educativos a nivel Técnico Superior Universitario:

- T.S.U. en Agricultura Sustentable y Protegida,
- T.S.U. en Logística Área Cadena de Suministros,



UNIVERSIDAD TECNOLÓGICA DE ORIENTAL.

NOTAS A LOS ESTADOS FINANCIEROS AL 31 DE DICIEMBRE DE 2021

CIFRAS EN PESOS



- T.S.U. en Mantenimiento Área Industrial,
- T.S.U. en Operaciones Comerciales Internacionales Área Clasificación Arancelaria y Despacho Aduanero

3 Programas a nivel Ingeniería:

- Ingeniería Logística Comercial Global
- Ingeniería Mantenimiento Industrial
- Ingeniería Agricultura Sustentable y Protegida.

2019

Auditoria de Transferencia para la rectificación del Sistema de Gestión ISO 9001-2015 y Revisión de reporte y decisión de continuación.

2021: Se incrementa nuestra oferta educativa con:

- T.S.U. Desarrollo de Negocios Área Mercadotecnia
- T.S.U. Sistemas Automotrices

Matricula al 31 de diciembre de 2021: Un total de 608 alumnos

TSU 346 Alumnos

Ingeniería 262 Alumnos

4. Organización y Objeto Social

La Universidad Tecnológica de Oriental brinda Educación Pública de Técnico Superior Universitario e Ingeniería.

a) Objeto Social:

Ofrecer educación tecnológica de tipo Superior que forme profesionales, profesores e investigadores con un sentido que, incorporados a los avances científicos y

tecnológicos, estén aptos para aplicar sus conocimientos a la solución creativa de problemas que se presenten en su región.

b) Principal Actividad:

-Escuelas de Educación Superior pertenecientes al Sector Público.

c) Ejercicio Fiscal: 2021

d) Régimen Jurídico:



UNIVERSIDAD TECNOLÓGICA DE ORIENTAL.

NOTAS A LOS ESTADOS FINANCIEROS AL 31 DE DICIEMBRE DE 2021

CIFRAS EN PESOS



-Personas Morales con fines no lucrativos

e) Obligaciones Fiscales:

Entre las obligaciones fiscales a las que sí está sujeto como retenedor son las siguientes:

- Presentar la declaración mensual de retenciones de Impuesto Sobre la Renta (ISR) por sueldos y salarios.
- Presentar declaración mensual del Impuesto Sobre la Renta (ISR) por las retenciones realizadas por pagos de servicios profesionales.
- Impuesto estatal sobre erogaciones por remuneraciones al trabajo personal (3%).

La Institución, es una entidad que cumple en tiempo y forma con sus obligaciones fiscales.

f) Estructura Organizacional Básica:

Estructura orgánica de la Institución registrada ante la Secretaría de Finanzas y Administración con número de Registro GEP1117/11/0029C/08/16, misma que fue publicada en el Periódico Oficial del Estado de Puebla el día 26 de octubre de 2016.

- Consejo Directivo.
- Rectoría.
- Abogado General.
- Dirección Académica.
- Dirección de Vinculación.
- Dirección de Planeación.
- Dirección de Administración y Finanzas.
- Departamento de Servicios Escolares.
- Departamento de Prensa, Difusión y Actividades Culturales.
- Departamento de Estadística.
- Departamento de Servicios Administrativos, Presupuesto y Contabilidad.

5. Bases de Preparación de los Estados Financieros

Es importante considerar lo siguiente:

- a) Se ha observado la normatividad emitida por el CONAC, por lo cual se manejan los formatos de Cuenta Pública que emite el Sistema Automatizado de Administración y Contabilidad Gubernamental.



Gobierno
de Puebla
Hacer historia. Hacer futuro.

UNIVERSIDAD TECNOLÓGICA DE ORIENTAL.

NOTAS A LOS ESTADOS FINANCIEROS
AL 31 DE DICIEMBRE DE 2021

CIFRAS EN PESOS



- b) La normatividad aplicada en la valuación y revelación de los diferentes rubros de la información financiera es a valor de realización.
- c) Postulados básicos: Se ha aplicado los 11 postulados básicos de Contabilidad Gubernamental emitidos por el CONAC.
- d) Normatividad supletoria. No Aplica.
- e) Para las entidades que por primera vez estén implementando la base devengada de acuerdo a la Ley de Contabilidad, deberán:
 - Revelar las nuevas políticas de reconocimiento: Generar registros de acuerdo a los momentos contables y presupuestales emitidos por el CONAC.
 - Su plan de implementación: Asistir a las capacitaciones que en su momento convocó el CACEP y realizar prácticas con los ejemplos distribuidos por INDETEC.
 - Revelar los cambios en las políticas, la clasificación y medición de las mismas, así como su impacto en la información financiera: El personal debe siempre considerar que es fundamental la planeación de actividades para una adecuada consolidación de adquisiciones y registro oportuno en el sistema contable.
 - Presentar los últimos estados financieros con la normatividad anteriormente utilizada con las nuevas políticas para fines de comparación en la transición a la base devengada.

Características del Sistema Automatizado de Administración y Contabilidad Gubernamental (SAACG)

A partir del ejercicio 2014 se inicia con la utilización del sistema implementado por INDETEC: SAACG.Net, para registrar operaciones y generar información financiera armonizada de acuerdo a los lineamientos emitidos por el Consejo Nacional de Armonización Contable (CONAC), con lo cual se emiten Estados Financieros Armonizados con el objeto de dar cumplimiento a la Ley General de Contabilidad Gubernamental. Situación que lleva a dejar de utilizar el sistema contable anterior (Sistema de Contabilidad Gubernamental II), ya que no registra operaciones en los términos establecidos por el CONAC.

Para el Ejercicio Fiscal 2019, se cierra en el Sistema SAACG.NET (VER. 9.1.1.1)

Para el Ejercicio Fiscal 2020, se apertura en el Sistema SAACG.NET (VER. 9.1.1.1)

Al 31 de julio del Ejercicio Fiscal 2020, se apertura en el Sistema SAACG.NET (VER. 2.0.0.2).

Para el Ejercicio Fiscal 2021, se apertura en el Sistema SAACG.NET (VER. 2.1.0.0)



Gobierno
de Puebla
Hacer Historia. Hacer Futuro.

**UNIVERSIDAD TECNOLÓGICA DE
ORIENTAL.**
NOTAS A LOS ESTADOS FINANCIEROS
AL 31 DE DICIEMBRE DE 2021
CIFRAS EN PESOS



6. Políticas de Contabilidad Significativas

a. Efectos de la Inflación en la Información Financiera

No hay reflejo de los efectos en la información financiera

b. Efectivo y Equivalentes de Efectivo

El saldo presentado en el efectivo y equivalentes representa el importe disponible para cumplir con los compromisos que la Universidad tiene.

c. Inversiones Financieras

No se cuenta con inversiones

d. Instrumentos financieros derivados

No aplica

e. Bienes Muebles e Inmuebles

Los bienes muebles y edificios con los que cuenta la universidad son de su propiedad.

f. Provisiones

No aplica

Beneficios a los Empleados

No aplica

g. Patrimonio

No aplica

h. Reconocimiento de Ingresos

Los ingresos se reconocen desde el momento en que informan con oficios de autorización

i. Reconocimiento de Gastos

Los gastos se reconocen en el momento que se realiza el pedido con los proveedores.

7. Posición en Moneda Extranjera y Protección por Riesgo Cambiario

No Aplica

8. Reporte Analítico del Activo

- La Depreciación del Activo adquirido al 31 de diciembre 2019 fue por un importe de -\$1, 488,420.53, en el Ejercicio Fiscal 2020 al 31 de diciembre es de -\$953,964.08, en Ejercicio Fiscal 2021 al 31 de diciembre 2021 es de -1,593,655.49.
- Las Depreciaciones del Activo No circulante se llevó a cabo con base a los Parámetros de Estimación de Vida Útil emitido por el CONAC, el cual es el siguiente:

Porcentajes de Depreciación

Concepto	% de depreciación anual
Muebles de Oficina y Estantería	10
Muebles, Excepto de Oficina y Estantería	10
Equipo de Cómputo y de Tecnologías de la Información	33.3
Otros Mobiliarios y Equipos de Administración	10
Equipos y Aparatos Audiovisuales	33.3
Equipo Médico y de Laboratorio	20
Automóviles y Equipo Terrestre	20

9. Fideicomisos, Mandatos y Análogos

No aplica

10. Reporte de la Recaudación

Ingresos de Gestión

Participaciones, Aportaciones, Convenios, Incentivos Derivados de la Colaboración Fiscal, Fondos Distintos de Aportaciones, Transferencias, Asignaciones, Subsidios y Subvenciones, y Pensiones y Jubilaciones

Concepto	2021
PFC	0.00
FAM Superior 2021	2,500,000.00
Subsidio Federal	10,251,550.15
Subsidio Estatal	10,249,047.00
Captación de Derechos	2,747,684.00
Ingresos Propios	106,661.68
Total	25,854,942.83

11. Información sobre la Deuda y el Reporte Analítico de la Deuda

No aplica

12. Calificaciones otorgadas

No aplica

13. Proceso de Mejora

- La Universidad Tecnológica de Oriental está cumpliendo con sus Objetivos, Misión, Visión contemplados en su Decreto de Creación y sus reformas.

14. Información por Segmentos

No aplica

15. Eventos Posteriores al Cierre

No aplica

16. Partes Relacionadas

No aplica

17. Responsabilidad Sobre la Presentación Razonable de la Información Contable

“Bajo protesta de decir verdad declaramos que los Estados Financieros y sus notas, son razonablemente correctos y son responsabilidad del emisor”.



Jorge Alfonso Martagón Mirón
Rector



Jerson Jair Eufracio Rodríguez
Director de Administración y Finanzas

Ente Público: UNIVERSIDAD TECNOLÓGICA DE ORIENTAL

Concepto	Egresos					Subejercicio 6 = (3 - 4)
	Aprobado	Ampliaciones/ (Reducciones)	Modificado	Devengado	Pagado	
	1	2	3 = (1 + 2)	4	5	
Gasto Corriente	\$20,697,259.00	\$2,766,189.97	\$23,463,448.97	\$23,225,713.68	\$22,377,934.75	\$237,735.29
Gasto de Capital	\$0.00	\$2,500,000.00	\$2,500,000.00	\$2,500,000.00	\$2,500,000.00	\$0.00
Amortización de la Deuda y Disminución de Pasivos	\$0.00	\$0.00	\$0.00	\$0.00	\$0.00	\$0.00
Pensiones y Jubilaciones	\$0.00	\$0.00	\$0.00	\$0.00	\$0.00	\$0.00
Participaciones	\$0.00	\$0.00	\$0.00	\$0.00	\$0.00	\$0.00
Total del Gasto	\$20,697,259.00	\$5,266,189.97	\$25,963,448.97	\$25,725,713.68	\$24,877,934.75	\$237,735.29

Bajo protesta de decir verdad declaramos que los Estados Financieros y sus notas, son razonablemente correctos y son responsabilidad del emisor



JORGE ALFONSO MARTAGÓN MIRÓN
RECTOR



JERSON JAIR EUFRACIO RODRÍGUEZ
DIRECTOR DE ADMINISTRACIÓN Y FINANZAS

Concepto	Egresos					Subejercicio 6 = (3 - 4)
	Aprobado	Ampliaciones/ (Reducciones)	Modificado	Devengado	Pagado	
	1	2	3 = (1 + 2)	4	5	
Mobiliario y Equipo Educativo y Recreativo	\$0.00	\$2,500,000.00	\$2,500,000.00	\$2,500,000.00	\$2,500,000.00	\$0.00
Equipo e Instrumental Médico y de Laboratorio	\$0.00	\$0.00	\$0.00	\$0.00	\$0.00	\$0.00
Vehículos y Equipo de Transporte	\$0.00	\$0.00	\$0.00	\$0.00	\$0.00	\$0.00
Equipo de Defensa y Seguridad	\$0.00	\$0.00	\$0.00	\$0.00	\$0.00	\$0.00
Maquinaria, Otros Equipos y Herramientas	\$0.00	\$0.00	\$0.00	\$0.00	\$0.00	\$0.00
Activos Biológicos	\$0.00	\$0.00	\$0.00	\$0.00	\$0.00	\$0.00
Bienes Inmuebles	\$0.00	\$0.00	\$0.00	\$0.00	\$0.00	\$0.00
Activos Intangibles	\$0.00	\$0.00	\$0.00	\$0.00	\$0.00	\$0.00
Inversión Pública	\$0.00	\$0.00	\$0.00	\$0.00	\$0.00	\$0.00
Obra Pública en Bienes de Dominio Público	\$0.00	\$0.00	\$0.00	\$0.00	\$0.00	\$0.00
Obra Pública en Bienes Propios	\$0.00	\$0.00	\$0.00	\$0.00	\$0.00	\$0.00
Proyectos Productivos y Acciones de Fomento	\$0.00	\$0.00	\$0.00	\$0.00	\$0.00	\$0.00
Inversiones Financieras y Otras Provisiones	\$0.00	\$0.00	\$0.00	\$0.00	\$0.00	\$0.00
Inversiones Para el Fomento de Actividades Productivas.	\$0.00	\$0.00	\$0.00	\$0.00	\$0.00	\$0.00
Acciones y Participaciones de Capital	\$0.00	\$0.00	\$0.00	\$0.00	\$0.00	\$0.00
Compra de Títulos y Valores	\$0.00	\$0.00	\$0.00	\$0.00	\$0.00	\$0.00
Concesión de Préstamos	\$0.00	\$0.00	\$0.00	\$0.00	\$0.00	\$0.00
Inversiones en Fideicomisos, Mandatos y Otros Análogos	\$0.00	\$0.00	\$0.00	\$0.00	\$0.00	\$0.00
Otras Inversiones Financieras	\$0.00	\$0.00	\$0.00	\$0.00	\$0.00	\$0.00
Provisiones para Contingencias y Otras Erogaciones Especiales	\$0.00	\$0.00	\$0.00	\$0.00	\$0.00	\$0.00
Participaciones y Aportaciones	\$0.00	\$0.00	\$0.00	\$0.00	\$0.00	\$0.00
Participaciones	\$0.00	\$0.00	\$0.00	\$0.00	\$0.00	\$0.00
Aportaciones	\$0.00	\$0.00	\$0.00	\$0.00	\$0.00	\$0.00
Convenios	\$0.00	\$0.00	\$0.00	\$0.00	\$0.00	\$0.00
Deuda Pública	\$0.00	\$0.00	\$0.00	\$0.00	\$0.00	\$0.00
Amortización de la Deuda Pública	\$0.00	\$0.00	\$0.00	\$0.00	\$0.00	\$0.00
Intereses de la Deuda Pública	\$0.00	\$0.00	\$0.00	\$0.00	\$0.00	\$0.00
Comisiones de la Deuda Pública	\$0.00	\$0.00	\$0.00	\$0.00	\$0.00	\$0.00
Gastos de la Deuda Pública	\$0.00	\$0.00	\$0.00	\$0.00	\$0.00	\$0.00
Costo por Coberturas	\$0.00	\$0.00	\$0.00	\$0.00	\$0.00	\$0.00
Apoys Financieros	\$0.00	\$0.00	\$0.00	\$0.00	\$0.00	\$0.00
Adeudos de Ejercicios Fiscales Anteriores (Adefas)	\$0.00	\$0.00	\$0.00	\$0.00	\$0.00	\$0.00
Total del Gasto	\$20,697,259.00	\$5,266,189.97	\$25,963,448.97	\$25,725,713.68	\$24,877,934.75	\$237,735.29

Bajo protesta de decir verdad declaramos que los Estados Financieros y sus notas, son razonablemente correctos y son responsabilidad del emisor



JORGE ALFONSO MARTAGÓN MIRÓN
 RECTOR



JERSON JAIR EUFRACIO RODRÍGUEZ
 DIRECTOR DE ADMINISTRACIÓN Y FINANZAS


Ente Público: UNIVERSIDAD TECNOLÓGICA DE ORIENTAL

Concepto	Egresos					Subejercicio 6 = (3 - 4)
	Aprobado	Ampliaciones/ (Reducciones)	Modificado	Devengado	Pagado	
	1	2	3 = (1 + 2)	4	5	
UNIDAD CENTRAL	\$1,916,506.02	\$2,163,646.22	\$4,080,152.24	\$3,894,522.33	\$3,816,175.07	\$185,629.91
DIRECCIÓN DE ADMINISTRACIÓN Y FINANZAS	\$3,605,732.50	\$3,727,218.57	\$7,332,951.07	\$7,328,937.66	\$6,865,723.88	\$4,013.41
DIRECCIÓN DE VINCULACIÓN	\$1,951,502.50	\$661,012.58	\$2,612,515.08	\$2,610,039.43	\$2,514,806.45	\$2,475.65
SERVICIOS ESCOLARES	\$1,924,502.50	-\$1,116,944.88	\$807,557.62	\$805,191.32	\$787,973.60	\$2,366.30
TECNOLOGÍAS DE LA INFORMACIÓN	\$1,889,502.50	-\$1,158,601.51	\$710,900.99	\$708,171.22	\$689,736.57	\$2,729.77
PROCESOS ALIMENTARIOS	\$1,870,502.50	-\$277,014.20	\$1,593,488.30	\$1,585,170.99	\$1,546,428.21	\$8,317.31
LOGÍSTICA CADENA DE SUMINISTROS	\$1,870,502.50	-\$528,384.28	\$1,342,118.22	\$1,329,734.07	\$1,295,951.57	\$12,384.15
OPERACIONES COMERCIALES INTERNACIONALES	\$1,870,502.50	-\$162,595.51	\$1,707,906.99	\$1,701,121.58	\$1,666,306.98	\$6,785.41
MANTENIMIENTO INDUSTRIAL	\$1,927,502.50	\$31,230.77	\$1,958,733.27	\$1,954,397.79	\$1,913,498.55	\$4,335.48
AGRICULTURA SUSTENTABLE Y PROTEGIDA	\$1,890,502.98	\$1,926,622.21	\$3,817,125.19	\$3,808,427.29	\$3,781,333.87	\$8,697.90
Total del Gasto	\$20,697,259.00	\$5,266,189.97	\$25,963,448.97	\$25,725,713.68	\$24,877,934.75	\$237,735.29

Bajo protesta de decir verdad declaramos que los Estados Financieros y sus notas, son razonablemente correctos y son responsabilidad del emisor



JORGE ALEONSO MARTAGÓN MIRÓN
RÉCTOR



JERSON JAIR EUFRACIO RODRÍGUEZ
DIRECTOR DE ADMINISTRACIÓN Y FINANZAS

Ente Público: UNIVERSIDAD TECNOLÓGICA DE ORIENTAL

Concepto	Egresos					Subejercicio
	Aprobado	Ampliaciones/ (Reducciones)	Modificado	Devengado	Pagado	
	1	2	3 = (1 + 2)	4	5	6 = (3 - 4)
Gobierno	\$0.00	\$0.00	\$0.00	\$0.00	\$0.00	\$0.00
Legislación	\$0.00	\$0.00	\$0.00	\$0.00	\$0.00	\$0.00
Justicia	\$0.00	\$0.00	\$0.00	\$0.00	\$0.00	\$0.00
Coordinación de la Política de Gobierno	\$0.00	\$0.00	\$0.00	\$0.00	\$0.00	\$0.00
Relaciones Exteriores	\$0.00	\$0.00	\$0.00	\$0.00	\$0.00	\$0.00
Asuntos Financieros y Hacendarios	\$0.00	\$0.00	\$0.00	\$0.00	\$0.00	\$0.00
Seguridad Nacional	\$0.00	\$0.00	\$0.00	\$0.00	\$0.00	\$0.00
Asuntos de Orden Público y de Seguridad Interior	\$0.00	\$0.00	\$0.00	\$0.00	\$0.00	\$0.00
Otros Servicios Generales	\$0.00	\$0.00	\$0.00	\$0.00	\$0.00	\$0.00
Desarrollo Social	\$20,697,259.00	\$5,266,189.97	\$25,963,448.97	\$25,725,713.68	\$24,877,934.75	\$237,735.29
Protección Ambiental	\$0.00	\$0.00	\$0.00	\$0.00	\$0.00	\$0.00
Vivienda y Servicios a la Comunidad	\$0.00	\$0.00	\$0.00	\$0.00	\$0.00	\$0.00
Salud	\$0.00	\$0.00	\$0.00	\$0.00	\$0.00	\$0.00
Recreación, Cultura y Otras Manifestaciones Sociales	\$0.00	\$0.00	\$0.00	\$0.00	\$0.00	\$0.00
Educación	\$20,697,259.00	\$5,266,189.97	\$25,963,448.97	\$25,725,713.68	\$24,877,934.75	\$237,735.29
Protección Social	\$0.00	\$0.00	\$0.00	\$0.00	\$0.00	\$0.00
Otros Asuntos Sociales	\$0.00	\$0.00	\$0.00	\$0.00	\$0.00	\$0.00
Desarrollo Económico	\$0.00	\$0.00	\$0.00	\$0.00	\$0.00	\$0.00
Asuntos Económicos, Comerciales y Laborales en General	\$0.00	\$0.00	\$0.00	\$0.00	\$0.00	\$0.00
Agropecuaria, Silvicultura, Pesca y Caza	\$0.00	\$0.00	\$0.00	\$0.00	\$0.00	\$0.00
Combustibles y Energía	\$0.00	\$0.00	\$0.00	\$0.00	\$0.00	\$0.00
Minería, Manufacturas y Construcción	\$0.00	\$0.00	\$0.00	\$0.00	\$0.00	\$0.00
Transporte	\$0.00	\$0.00	\$0.00	\$0.00	\$0.00	\$0.00
Comunicaciones	\$0.00	\$0.00	\$0.00	\$0.00	\$0.00	\$0.00
Turismo	\$0.00	\$0.00	\$0.00	\$0.00	\$0.00	\$0.00
Ciencia, Tecnología e Innovación	\$0.00	\$0.00	\$0.00	\$0.00	\$0.00	\$0.00
Otras Industrias y Otros Asuntos Económicos	\$0.00	\$0.00	\$0.00	\$0.00	\$0.00	\$0.00
Otras no Clasificadas en Funciones Anteriores	\$0.00	\$0.00	\$0.00	\$0.00	\$0.00	\$0.00
Transacciones de la Deuda Pública / Costo Financiero de la Deuda	\$0.00	\$0.00	\$0.00	\$0.00	\$0.00	\$0.00
Transferencias, Participaciones y Aportaciones entre Diferentes Niveles y Ordenes de Gobierno	\$0.00	\$0.00	\$0.00	\$0.00	\$0.00	\$0.00
Sanearamiento del Sistema Financiero	\$0.00	\$0.00	\$0.00	\$0.00	\$0.00	\$0.00
Adeudos de Ejercicios Fiscales Anteriores	\$0.00	\$0.00	\$0.00	\$0.00	\$0.00	\$0.00
Total del Gasto	\$20,697,259.00	\$5,266,189.97	\$25,963,448.97	\$25,725,713.68	\$24,877,934.75	\$237,735.29

Bajo protesta de decir verdad declaramos que los Estados Financieros y sus notas, son razonablemente correctos y son responsabilidad del emisor



JORGE ALFONSO MARTAGÓN MIRÓN
RECTOR



JERSON JAIR EUFRACIO RODRÍGUEZ
DIRECTOR DE ADMINISTRACIÓN Y FINANZAS

Ente Público: UNIVERSIDAD TECNOLÓGICA DE ORIENTAL

Identificación de Crédito o Instrumento	Contratación/Colocación	Amortización	Endeudamiento Neto
	A	B	C = A - B
Créditos Bancarios			
NO APLICA	\$0.00	\$0.00	\$0.00
Total Créditos Bancarios	\$0.00	\$0.00	\$0.00
Otros Instrumentos de Deuda			
NO APLICA	\$0.00	\$0.00	\$0.00
Total Otros Instrumentos de Deuda	\$0.00	\$0.00	\$0.00
TOTAL	\$0.00	\$0.00	\$0.00

Bajo protesta de decir verdad declaramos que los Estados Financieros y sus notas, son razonablemente correctos y son responsabilidad del emisor



JORGE ALFONSO MARTAGÓN MIRÓN
RECTOR



JERSON JAIR EUFRACIO RODRÍGUEZ
DIRECTOR DE ADMINISTRACIÓN Y FINANZAS

Cuenta Pública 2021
Intereses de la Deuda
Del 1o. de Enero al 31 de Diciembre de 2021
Cifras en Pesos



Ente Público: UNIVERSIDAD TECNOLÓGICA DE ORIENTAL

Identificación de Crédito o Instrumento	Devengado	Pagado
Créditos Bancarios		
NO APLICA	\$0.00	\$0.00
Total Créditos Bancarios	\$0.00	\$0.00
Otros Instrumentos de Deuda		
NO APLICA	\$0.00	\$0.00
Total Otros Instrumentos de Deuda	\$0.00	\$0.00
TOTAL	\$0.00	\$0.00

Bajo protesta de decir verdad declaramos que los Estados Financieros y sus notas, son razonablemente correctos y son responsabilidad del emisor



JORGE ALFONSO MARTAGÓN MIRÓN
RECTOR



JERSON JAIR EUFRACIO RODRÍGUEZ
DIRECTOR DE ADMINISTRACIÓN Y FINANZAS

Ente Público: UNIVERSIDAD TECNOLÓGICA DE ORIENTAL

Rubro de Ingresos	Ingreso					Diferencia
	Estimado	Ampliaciones y Reducciones	Modificado	Devengado	Recaudado	
	1	2	3 = (1 + 2)	4	5	
Impuestos	\$0.00	\$0.00	\$0.00	\$0.00	\$0.00	\$0.00
Cuotas y Aportaciones de Seguridad Social	\$0.00	\$0.00	\$0.00	\$0.00	\$0.00	\$0.00
Contribuciones de Mejoras	\$0.00	\$0.00	\$0.00	\$0.00	\$0.00	\$0.00
Derechos	\$0.00	\$0.00	\$0.00	\$0.00	\$0.00	\$0.00
Productos	\$0.00	\$0.00	\$0.00	\$0.00	\$0.00	\$0.00
Aprovechamientos	\$0.00	\$0.00	\$0.00	\$0.00	\$0.00	\$0.00
Ingresos por Ventas de Bienes, Prestación de Servicios y Otros Ingresos	\$0.00	\$0.00	\$0.00	\$0.00	\$0.00	\$0.00
Participaciones, Aportaciones, Convenios, Incentivos Derivados de la Colaboración Fiscal y Fondos Distintos de Aportaciones	\$0.00	\$2,500,000.00	\$2,500,000.00	\$2,500,000.00	\$2,500,000.00	\$2,500,000.00
Transferencias, Asignaciones, Subsidios y Subvenciones, y Pensiones y Jubilaciones	\$20,697,259.00	\$2,657,683.83	\$23,354,942.83	\$23,354,942.83	\$23,354,942.83	\$2,657,683.83
Ingresos Derivados de Financiamientos	\$0.00	\$0.00	\$0.00	\$0.00	\$0.00	\$0.00
Total	\$20,697,259.00	\$5,157,683.83	\$25,854,942.83	\$25,854,942.83	\$25,854,942.83	\$5,157,683.83
					Ingresos excedentes ¹	

Cifras en Pesos


Estado Analítico de Ingresos Por Fuente de Financiamiento	Ingreso					Diferencia
	Estimado	Ampliaciones y Reducciones	Modificado	Devengado	Recaudado	
	1	2	3 = (1 + 2)	4	5	6 = (5 - 1)
Ingresos del Poder Ejecutivo Federal o Estatal y de los Municipios	\$0.00	\$2,500,000.00	\$2,500,000.00	\$2,500,000.00	\$2,500,000.00	\$2,500,000.00
Impuestos	\$0.00	\$0.00	\$0.00	\$0.00	\$0.00	\$0.00
Cuotas y Aportaciones de Seguridad Social	\$0.00	\$0.00	\$0.00	\$0.00	\$0.00	\$0.00
Contribuciones de Mejoras	\$0.00	\$0.00	\$0.00	\$0.00	\$0.00	\$0.00
Derechos	\$0.00	\$0.00	\$0.00	\$0.00	\$0.00	\$0.00
Productos¹	\$0.00	\$0.00	\$0.00	\$0.00	\$0.00	\$0.00
Aprovechamientos²	\$0.00	\$0.00	\$0.00	\$0.00	\$0.00	\$0.00
Participaciones, Aportaciones, Convenios, Incentivos derivados de la Colaboración Fiscal y Fondos distintos de Aportaciones	\$0.00	\$2,500,000.00	\$2,500,000.00	\$2,500,000.00	\$2,500,000.00	\$2,500,000.00
Transferencias, Asignaciones, Subsidios y Subvenciones, y Pensiones y Jubilaciones	\$0.00	\$0.00	\$0.00	\$0.00	\$0.00	\$0.00
Ingresos de los Entes Públicos de los Poderes Legislativo y Judicial, de los Órganos Autónomos y del Sector Paraestatal o Paramunicipal, así como de las Empresas Productivas del Estado	\$20,697,259.00	\$2,657,683.83	\$23,354,942.83	\$23,354,942.83	\$23,354,942.83	\$2,657,683.83
Cuotas y Aportaciones de Seguridad Social	\$0.00	\$0.00	\$0.00	\$0.00	\$0.00	\$0.00
Productos¹	\$0.00	\$0.00	\$0.00	\$0.00	\$0.00	\$0.00
Ingresos por Ventas de Bienes, Prestación de Servicios y otros Ingresos ³	\$0.00	\$0.00	\$0.00	\$0.00	\$0.00	\$0.00
Transferencias, Asignaciones, Subsidios y Subvenciones, y Pensiones y Jubilaciones	\$20,697,259.00	\$2,657,683.83	\$23,354,942.83	\$23,354,942.83	\$23,354,942.83	\$2,657,683.83
Ingresos derivados de financiamiento	\$0.00	\$0.00	\$0.00	\$0.00	\$0.00	\$0.00
Ingresos Derivados de Financiamientos	\$0.00	\$0.00	\$0.00	\$0.00	\$0.00	\$0.00
Total	\$20,697,259.00	\$5,157,683.83	\$25,854,942.83	\$25,854,942.83	\$25,854,942.83	\$5,157,683.83
					Ingresos excedentes¹	

1 Incluye intereses que generan las cuentas bancarias de los entes públicos en productos.

2 Incluye donativos en efectivo del Poder Ejecutivo, entre otros aprovechamientos.

3 Se refiere a los ingresos propios obtenidos por los Poderes Legislativo y Judicial, los Órganos Autónomos y las entidades de la administración pública paraestatal y paramunicipal, por sus actividades diversas no inherentes a su operación que generan recursos y que no sean ingresos por venta de bienes o prestación de servicios, tales como donativos en efectivo, entre otros.

Bajo protesta de decir verdad declaramos que los Estados Financieros y sus notas, son razonablemente correctos y son responsabilidad del emisor



JORGE ALEONSO MARTAGÓN MIRÓN

RECTOR



JERSON JAIR EUFRACIO RODRÍGUEZ

DIRECTOR DE ADMINISTRACIÓN Y FINANZAS

Ente Público: UNIVERSIDAD TECNOLÓGICA DE ORIENTAL

Concepto	Estimado/Aprobado	Devengado	Recaudado/Pagado
I. Ingresos Presupuestarios	\$20,697,259.00	\$25,854,942.83	\$25,854,942.83
1. Ingresos del Gobierno de la Entidad Federativa	\$0.00	\$0.00	\$0.00
2. Ingresos del Sector Paraestatal	\$20,697,259.00	\$25,854,942.83	\$25,854,942.83
II. Egresos Presupuestarios	\$20,697,259.00	\$25,725,713.68	\$24,877,934.75
3. Egresos del Gobierno de la Entidad Federativa	\$0.00	\$0.00	\$0.00
4. Egresos del Sector Paraestatal	\$20,697,259.00	\$25,725,713.68	\$24,877,934.75
III. Balance Presupuestario (Superávit o Déficit) (III = I - II)	\$0.00	\$129,229.15	\$977,008.08

Concepto	Estimado/Aprobado	Devengado	Recaudado/Pagado
III. Balance presupuestario (Superávit o Déficit)	\$0.00	\$129,229.15	\$977,008.08
IV. Intereses, Comisiones y Gastos de la Deuda	\$0.00	\$0.00	\$0.00
V. Balance Primario (Superávit o Déficit) (V= III + IV)	\$0.00	\$129,229.15	\$977,008.08

Concepto	Estimado/Aprobado	Devengado	Recaudado/Pagado
A. Financiamiento	\$0.00	\$0.00	\$0.00
B. Amortización de la deuda	\$0.00	\$0.00	\$0.00
C. Financiamiento Neto	\$0.00	\$0.00	\$0.00

Bajo protesta de decir verdad declaramos que los Estados Financieros y sus notas, son razonablemente correctos y son responsabilidad del emisor



JORGE ALFONSO MARTAGÓN MIRÓN
RECTOR



JERSON JAIR EUFRACIO RODRÍGUEZ
DIRECTOR DE ADMINISTRACIÓN Y FINANZAS

Ente Público: UNIVERSIDAD TECNOLÓGICA DE ORIENTAL

Concepto	Egresos					Subejercicio
	Aprobado	Ampliaciones/ (Reducciones)	Modificado	Devengado	Pagado	
	1	2	3 = (1 + 2)	4	5	
Programas	\$20,697,259.00	\$5,266,189.97	\$25,963,448.97	\$25,725,713.68	\$24,877,934.75	\$237,735.29
Subsidios: Sector Social y Privado o Entidades Federativas y Municipios	\$0.00	\$0.00	\$0.00	\$0.00	\$0.00	\$0.00
Desempeño de las Funciones	\$20,697,259.00	\$5,266,189.97	\$25,963,448.97	\$25,725,713.68	\$24,877,934.75	\$237,735.29
PRESTACIÓN DE SERVICIOS PÚBLICOS	\$20,697,259.00	\$5,266,189.97	\$25,963,448.97	\$25,725,713.68	\$24,877,934.75	\$237,735.29
Administrativos y de Apoyo	\$0.00	\$0.00	\$0.00	\$0.00	\$0.00	\$0.00
Compromisos	\$0.00	\$0.00	\$0.00	\$0.00	\$0.00	\$0.00
Obligaciones	\$0.00	\$0.00	\$0.00	\$0.00	\$0.00	\$0.00
Programas de Gasto Federalizado (Gobierno Federal)	\$0.00	\$0.00	\$0.00	\$0.00	\$0.00	\$0.00
Participaciones a entidades federativas y municipios	\$0.00	\$0.00	\$0.00	\$0.00	\$0.00	\$0.00
Costo financiero, deuda o apoyos a deudores y ahorradores de la banca	\$0.00	\$0.00	\$0.00	\$0.00	\$0.00	\$0.00
Adeudo de ejercicios fiscales anteriores	\$0.00	\$0.00	\$0.00	\$0.00	\$0.00	\$0.00
Total del Gasto	\$20,697,259.00	\$5,266,189.97	\$25,963,448.97	\$25,725,713.68	\$24,877,934.75	\$237,735.29

Bajo protesta de decir verdad declaramos que los Estados Financieros y sus notas, son razonablemente correctos y son responsabilidad del emisor



JORGE ALFONSO MARTAGÓN MIRÓN
RECTOR



JERSON JAIR BUFRACIO RODRÍGUEZ
DIRECTOR DE ADMINISTRACIÓN Y FINANZAS



CUENTA PÚBLICA 2021
INDICADORES PARA RESULTADOS 1/
AL 31 DE DICIEMBRE 2021
UNIVERSIDAD TECNOLÓGICA DE ORIENTAL

INDICADORES				METAS				PRESUPUESTO (CIFRA EN PESOS)						
PP	Programa Presupuestario / Indicador	Nivel	Tipo 1/	Dimensión a Medir	Unidad de Medida	Aprobada	Modificada	Alcanzada	Alc. / Aprob.	Alc. / Modif.	Aprobado	Modificado	Devengado 2/ Aprob.	Dev. / Modif.
SIN INFORMACIÓN QUE PRESENTAR.														
	TOTAL DEL DATO PROGRAMADA EN LOS PROGRAMAS PRESUPUESTARIOS ASOCIADOS A INDICADORES INDICADORES								4.01V/01	4.01V/01			4.01V/01	4.01V/01

[Handwritten signature]

[Handwritten signature]



CUENTA PÚBLICA 2021
 PROGRAMAS Y PROYECTOS DE INVERSIÓN POR TIPOS
 AL 31 DE DICIEMBRE 2021
 UNIVERSIDAD TECNOLÓGICA DE ORIENTAL

Tipos de programas y proyectos, denominación y notas	Clave	Entidad federativa	Fechas de inicio y término de la etapa de inversión	Costo total	Inversión			Porcentaje de avance físico			
					(Cifra en Pesos)			Porcentaje de avance financiero 2021		Programado	Acumulado hasta 2021
					Aprobada	Modificada	Devengada	Ejercicio / Aprobada	Ejercicio / Modificada		
SIN INFORMACIÓN QUE PRESENTAR.											
TOTAL											

1/ Son los programas y proyectos de inversión que consideraron la asignación de recursos en el presupuesto aprobado o durante el ejercicio presupuestario. La suma de los parciales puede no coincidir con los subtotales y el total debido al redondeo de las cifras. Los conceptos de inversión consideran recursos presupuestarios. El avance financiero corresponde únicamente al ciclo que se reporta.
 2/ Se refiere al costo total del programa o proyecto actualizado al cierre de 2021.
 Fuente: Secretaría de Planeación y Finanzas, Unidad de Inversiones.

[Handwritten signature and scribbles]

Ente Público: UNIVERSIDAD TECNOLÓGICA DE ORIENTAL

Código	Descripción del Bien Mueble	Valor en libros
1241-1-010	SILLAS DEC ISO ACOJINADAS NEGRO CON DESC.	\$3,049.80
1241-1-011	SILLAS DE VISITA ISO COLOR NEGRO	\$2,801.97
1241-1-012	ARCHIVEROS NOVA DE 4 GAVETAS COL. ARENA	\$5,554.50
1241-1-013	ARCHIVEROS DE 3 GAVETAS CON CAJA FUERTE	\$5,166.72
1241-1-014	CONJUNTOS JUNIOR COLOR PERA	\$15,012.05
1241-1-015	MAMPARA PARA CONJUNTO SECRETARIAL	\$3,000.01
1241-1-016	ESCRITORIO CON SILLON	\$4,057.00
1241-1-017	ARCHIVERO NOVA DE 3 GAVETAS COL. ARENA	\$3,329.27
1241-1-018	5 CONJUNTOS SECRETARIAL MOD. JUNIOR	\$14,249.94
1241-1-019	SILLON EJECUTIVO MODELO BM 4000	\$4,719.60
1241-1-020	SILLON DE VISITA MODELO 4003	\$7,975.25
1241-1-021	4 ARCHIVERO METALICO 4 GAVETAS MOD. NOVA	\$10,553.55
1241-1-022	12 SILLA SECRETARIAL MODELO ISO COLOR NEGRO	\$7,463.32
1241-1-023	4 SILLAS DE VISITA ISO COLOR NEGRO	\$1,566.21
1241-1-024	2 CREDENZA STYLUS COLOR PERA	\$7,683.58
1241-1-025	3 SILLON SEMIEJECUTIVO MOD. CETUS NEGRO	\$3,483.98
1241-1-027	8 SILLAS DE VISITA	\$3,131.12
1241-1-028	SILLON EJECUTIVO DE PIEL CETUS	\$2,463.30
1241-1-5111	Muebles de oficina y estanteria	\$171,023.41
1241-3-001	PC PAVILION A6300LA C/MULTIFUNCIONAL	\$9,965.73
1241-3-002	PC PAVILION A6300LA C/IMPRESORA LJ P	\$9,965.73
1241-3-003	IMPRESORA HP LASER JET CP 1515	\$4,390.70
1241-3-004	PC CORE 2 DUO LCD 15" DD 160GB DVD	\$13,540.00
1241-3-005	PC CEL 1.8 MEM 1 GB DD 250 GB LCD 17"	\$5,870.75
1241-3-006	COMPUTADORA PORTATIL ACER ASPIRE 0	\$4,999.00
1241-3-007	PC LENOVO J110 PENTIUM E2140 LCD 15"	\$6,000.00
1241-3-008	REGULADORES COMPLET	\$1,000.00
1241-3-009	SONY VAIO PORTATIL 250GB. 14 VGN-CS140F	\$15,679.32
1241-3-010	COMP ESC PRESARIO SG 3303LA ÇELERON	\$17,622.36
1241-3-011	PC PAVILION A6430 C/MULTIFUNCIONAL	\$14,693.25
1241-3-012	9 PC HP-COMPAQ DX2450 ATHLON 2.7 GHZ	\$75,800.00
1241-3-013	2 PC HP-COMPAQ DX2450 ATHLON 2.7 GHZ	\$20,639.45
1241-3-014	ROUTER LINKSYS WRR54G2	\$1,150.00
1241-3-015	2 COMPUTADORAS PORTATIL SONY VAIO	\$23,600.00
1241-3-016	3 IMPRESORAS OFFICEJET PRO 8000HP	\$5,700.64
1241-3-017	MULTIFUNCIONAL LASERJET M1120	\$2,921.88
1241-3-018	8 PC HP-PSVILION SLIM S550LA	\$93,600.00
1241-3-019	2 IMPRESORAS LASERJET HP 91102W	\$4,350.00
1241-3-020	IMPRESORA DE PVC	\$101,789.13
1241-3-021	3 MINI LAP HP	\$16,197.00
1241-3-022	2 MULTIFUNCIONAL EPSON STYLUS	\$6,264.00
1241-3-023	DISCO DURO INTERNO 500GB	\$1,600.00
1241-3-024	2 DISCOS DUROS 1 TB	\$5,000.00
1241-3-025	MONITOR LED SAMSUNG	\$1,800.00
1241-3-5151	Equipo de cómputo y de tecnología de la información	\$3,646,775.60
1241-9-001	GRABADORA DE REPORTERO	\$799.00
1241-9-002	FAX TERMICO	\$1,499.00
1241-9-003	PERFORADORA/ENGRAPADORA DUAL TWIN	\$6,139.74
1241-9-004	AMPLIF. UNIDAD SOUND TRACK C/TROMPETA	\$2,395.00
1241-9-005	VIDEO PROYECTOR SONY VPL-ES5	\$14,798.00
1241-9-006	RADIOGRABADORA	\$648.00
1241-9-007	LECTOR C/BARRAS OMNI METROLOGIC MOD F	\$3,680.00
1241-9-008	TELEFONO INALAMBRICO	\$999.00

Cuenta Pública 2021
Relación de bienes muebles que componen el patrimonio
Del 1o. de Enero al 31 de Diciembre de 2021
Cifras en Pesos

Código	Descripción del Bien Mueble	Valor en libros
1241-9-009	DISPENSADOR DE AGUA FRIA Y CALIENTE	\$3,580.00
1241-9-010	DISPENSADOR DE AGUA CON ALMACEN	\$3,299.00
1241-9-011	RADIOS	\$990.00
1241-9-012	8 APARATOS TELEFONICOS TIPO 3005	\$2,760.00
1241-9-013	4 APARATOS TELEFONICOS TIPO THOMSON	\$2,760.00
1241-9-014	ENMICADORA ELECTRICA 24 CM GBC	\$1,724.74
1241-9-015	GUILLOTINA 18" EN MADERA	\$2,752.98
1241-9-016	FAX TERMICO 25 MEM BROTHER	\$1,713.04
1241-9-017	2 CALCULADORAS DE ESCRITORIO CANON	\$1,171.52
1241-9-018	2 RADIOGRABADORAS SONY	\$2,547.24
1241-9-019	GRABADORA REPORTERA DIGITAL	\$1,284.14
1241-9-020	REPRODUCTOR DE DVD/DIVIX/PM3	\$595.00
1241-9-021	EQUIPO DE AUDIO CON TODOS SUS ACCESORIOS	\$18,744.44
1241-9-022	2 FRIGO 5P SILVE	\$7,278.00
1241-9-023	ENFRIADORES DE AGUA	\$13,196.00
1241-9-024	2 DVR 8 CANALES	\$10,000.00
1241-9-025	INSTRUMENTAL EQUIPAMIENTO ESPECIALIZADO	\$2,107,890.08
1241-9-026	DVR 4 CANALES	\$3,500.00
1241-9-027	14 CAMARA BULLET	\$32,200.00
1241-9-028	3 KIT DE ALARMA DE 8 ZONAS	\$11,700.00
1241-9-029	24 CONTACTO MAGNETICO	\$3,000.00
1241-9-030	9 SENSOR MAGNETICO	\$3,600.00
1241-9-031	5 BOTON DE PANICO	\$1,000.00
1242-1-001	CAÑON PROYECTOR	\$9,899.11
1242-1-002	2 VIDEO PROYECTOR POWERLITE EPSON	\$18,716.02
1242-1-5211	Equipos y aparatos audiovisuales	\$386,795.13
1242-3-001	VIDEO CAMARA DIGITAL 30GB 40X	\$7,799.00
1242-3-002	CAMARA DIGITAL MEMORIA SD DE 4096 BG	\$3,153.00
1242-3-003	CAMARA DIGITAL FUGI S 1000 FD	\$3,149.00
1242-3-004	VIDEO CAMARA CON TRIPIE	\$8,728.00
1242-3-005	CAMARA DIGITAL CON ESTUCHE	\$7,999.00
1242-3-5231	Cámaras fotográficas y de video	\$60,247.00
1242-9-5291	Otro mobiliario y equipo educacional y recreativo	\$2,615,230.72
1243-1-001	BASCULA CON ESTADIMETRO	\$1,564.00
1243-1-002	ESTETOSCOPIO RAPAPOR	\$218.50
1243-1-003	BAUMANOMETRO ANEROIDE ADEX	\$713.00
1243-1-004	VITRINA MEDICA	\$1,828.50
1243-1-005	CHESLONLA	\$1,265.00
1243-1-006	GLUCOMETRO ONE-TOUCH	\$1,104.00
1243-1-007	SILLON RECLINABLE TAMPA	\$3,599.00
1243-1-008	EQUIPO LAB. CLASIFICACION ARANCELARIA	\$1,348,000.00
1243-1-009	EQUIPO LAB. DE ELECTRONICA Y CONTROL	\$1,300,000.00
1243-1-010	EQ. LAB. DE TRANSPORTE Y AREA DE TRAFICO	\$1,100,000.00
1243-1-011	EQ. LAB. DE ELECTRICIDAD Y MAQ. ELECTRICAS	\$1,144,000.00
1243-1-012	EQ. DE LABORATORIO DE MANTTO. INDUSTRIAL	\$2,208,654.62
1243-1-013	EQ. DE LABORATORIO DE AGRICULTURA SUSTEN	\$497,997.00
1243-1-5311	Equipo médico y de laboratorio	\$840,958.00
1243-2-5321	Instrumental médico y de laboratorio	\$38,000.00
1244-1-002	VEHICULO FORD RANGER CRW XL F-1107	\$188,500.00
1244-1-005	CAMIONETA FORD RANGER MOD. 2011	\$217,137.00
1244-1-5411	Vehiculos y equipo terrestre	\$1,140,420.00
1246-1-5611	Maquinaria y equipo agropecuario	\$45,000.00
1246-2-5621	Maquinaria y equipo industrial	\$500,448.40
1246-5-001	CENTRAL TELEFONICA, SIEMENS 1120 VER 7.0	\$17,250.00
1246-5-5651	Equipo de comunicación y telecomunicación	\$68,973.51
1246-6-001	GENERADOR DE LUZ 5000W	\$9,998.99

Cuenta Pública 2021
Relación de bienes muebles que componen el patrimonio
Del 1o. de Enero al 31 de Diciembre de 2021
Cifras en Pesos



Código	Descripción del Bien Mueble	Valor en libros
1246-6-002	3 FUENTE DE PODER 8 CANALES	\$5,400.00
1246-6-003	3 NOBREAK FORZA	\$3,300.00
1246-6-5661	Equipos de generación eléctrica, aparatos y accesorios eléctricos	\$118,246.84
1246-7-5671	Herramientas y Máquinas-Herramienta	\$915,643.17
1241-1-001	LIBRERO TIPO BLBLIOTECA	\$2,440.00
1241-1-002	SILLON DE PIEL BOSS II	\$948.00
1241-1-003	CENTRO DE TRABAJO MADERA CON CRISTAL	\$3,996.00
1241-1-004	SILLA GERENCIAL EN PIEL NEGRA	\$2,149.00
1241-1-005	ESTANTERIA METALICA 180 X 120	\$1,008.96
1241-1-006	SALA DE ESPERA COLOR HUESO	\$3,600.00
1241-1-007	MESAS DE TRABAJO	\$1,204.00
1241-1-008	CONJ. EJEC. FUTURA C/2 LIBRERO C WEGUE	\$26,551.19
1241-1-009	SILLAS SECRETARIALES ACOJINADAS CON NEGRO	\$2,828.03



JORGE ALFONSO MARTAGÓN MIRÓN
RECTOR



JERSON JAIR EUFRACIO RODRÍGUEZ
DIRECTOR DE ADMINISTRACIÓN Y FINANZAS

Ente Público: UNIVERSIDAD TECNOLÓGICA DE ORIENTAL

Código	Descripción del Bien Inmueble	Valor en libros
1233-001	EDIFICIO BIBLIOTECA	\$11,690,128.43
1233-002	EDIFICIO LABORATORIO PESADO	\$14,646,445.50
1233-003	EDIFICIO UNIDAD DE DOCENCIA	\$20,454,594.23
1239-001	CANCHA DEPORTIVA	\$4,229,787.96



JORGE ALFONSO MARTAGÓN MIRÓN
RECTOR



JERSON JAIR EUFRACIO RODRÍGUEZ
DIRECTOR DE ADMINISTRACIÓN Y FINANZAS

Ente Público: UNIVERSIDAD TECNOLÓGICA DE ORIENTAL

Fondo, Programa o Convenio	Datos de la Cuenta Bancaria	
	Institución Bancaria	Número de Cuenta
ESTATAL (CAPTACION DE DERECHOS)	BBVA MEXICO, S.A., INSTITUCION DE BANCA MULTIPLE, GRUPO FINANCIERO BBVA MEXICO	0112898160
ESTATAL ESPECIFICA	BBVA MEXICO, S.A., INSTITUCION DE BANCA MULTIPLE, GRUPO FINANCIERO BBVA MEXICO	0112898047
INGRESOS PROPIOS	BBVA MEXICO, S.A., INSTITUCION DE BANCA MULTIPLE, GRUPO FINANCIERO BBVA MEXICO	0112898179
NOMINA	BBVA MEXICO, S.A., INSTITUCION DE BANCA MULTIPLE, GRUPO FINANCIERO BBVA MEXICO	0112898128
FEDERAL (MADRES JEFAS DE FAMILIA)	BBVA MEXICO, S.A., INSTITUCION DE BANCA MULTIPLE, GRUPO FINANCIERO BBVA MEXICO	0114252918
SUBSIDIO ORDINARIO FEDERAL	BBVA MEXICO, S.A., INSTITUCION DE BANCA MULTIPLE, GRUPO FINANCIERO BBVA MEXICO	0114682440
ESTATAL CONCENTRADORA 2021	BBVA MEXICO, S.A., INSTITUCION DE BANCA MULTIPLE, GRUPO FINANCIERO BBVA MEXICO	0116261787
SUBSIDIO FEDERAL 2021	BBVA MEXICO, S.A., INSTITUCION DE BANCA MULTIPLE, GRUPO FINANCIERO BBVA MEXICO	0116340016
FONDO ROTATORIO 2021	BBVA MEXICO, S.A., INSTITUCION DE BANCA MULTIPLE, GRUPO FINANCIERO BBVA MEXICO	0116598587
FAM SUPERIOR 2021	BBVA MEXICO, S.A., INSTITUCION DE BANCA MULTIPLE, GRUPO FINANCIERO BBVA MEXICO	0117820275



 JORGE ALFONSO MARTAGÓN MIRÓN

RECTOR



 JERSON JAIR EUFRACIO RODRÍGUEZ

DIRECTOR DE ADMINISTRACIÓN Y FINANZAS

Ente Público: UNIVERSIDAD TECNOLÓGICA DE ORIENTAL

SIN INFORMACIÓN QUE PRESENTAR



JORGE ALFONSO MARTAGÓN MIRÓN
RECTOR



JERSON JAIR EUFRACIO RODRÍGUEZ
DIRECTOR DE ADMINISTRACIÓN Y FINANZAS

Ente Público: UNIVERSIDAD TECNOLÓGICA DE ORIENTAL

ACTIVO	Concepto (c)	2021		31 de diciembre de 2020		Concepto (c)	2021		31 de diciembre de 2020	
ACTIVO										
Activo Circulante										
a. Efectivo y Equivalentes (a=a1+a2+a3+a4+a5+a6+a7)		\$1,728,281.60		\$1,691,568.76		a. Cuentas por Pagar a Corto Plazo (a=a1+a2+a3+a4+a5+a6+a7+a8+a9)		\$1,367,586.59		\$1,483,066.39
a1) Efectivo		\$0.00		\$0.00		a1) Servicios Personales por Pagar a Corto Plazo		\$331,042.87		\$321,989.95
a2) Bancos/Tesorería		\$1,650,934.60		\$1,614,241.76		a2) Proveedores por Pagar a Corto Plazo		\$445,943.49		\$569,421.23
a3) Bancos/Dependencias y Otros		\$0.00		\$0.00		a3) Contratistas por Obras Públicas por Pagar a Corto Plazo		\$0.00		\$0.00
a4) Inversiones Temporales (Hasta 3 meses)		\$0.00		\$0.00		a4) Participaciones y Aportaciones por Pagar a Corto Plazo		\$0.00		\$0.00
a5) Fondos con Afectación Específica		\$0.00		\$0.00		a5) Transferencias Otorgadas por Pagar a Corto Plazo		\$0.00		\$0.00
a6) Depósitos de Fondos de Terceros en Garantía y/o Administración		\$77,327.00		\$77,327.00		a6) Intereses, Comisiones y Otros Gastos de la Deuda Pública por Pagar a Corto Plazo		\$0.00		\$0.00
a7) Otros Efectivos y Equivalentes		\$0.00		\$0.00		a7) Retenciones y Contribuciones por Pagar a Corto Plazo		\$590,600.23		\$368,255.21
b. Derechos a Recibir Efectivo o Equivalentes (b=b1+b2+b3+b4+b5+b6+b7)		\$2,819.16		\$123,612.58		a8) Devoluciones de la Ley de Ingresos por Pagar a Corto Plazo		\$0.00		\$0.00
b1) Inversiones Financieras de Corto Plazo		\$0.00		\$0.00		a9) Otras Cuentas por Pagar a Corto Plazo		\$0.00		\$123,400.00
b2) Cuentas por Cobrar a Corto Plazo		\$2,819.16		\$212.58		b. Documentos por Pagar a Corto Plazo (b=b1+b2+b3)		\$13,032.00		\$13,032.00
b3) Deudores Diversos por Cobrar a Corto Plazo		\$0.00		\$123,400.00		b1) Documentos Comerciales por Pagar a Corto Plazo		\$0.00		\$0.00
b4) Ingresos por Recuperar a Corto Plazo		\$0.00		\$0.00		b2) Documentos con Contratistas por Obras Públicas por Pagar a Corto Plazo		\$0.00		\$0.00
b5) Deudores por Anticipos de la Tesorería a Corto Plazo		\$0.00		\$0.00		b3) Otros Documentos por Pagar a Corto Plazo		\$13,032.00		\$13,032.00
b6) Prestamos Otorgados a Corto Plazo		\$0.00		\$0.00		c. Porción a Corto Plazo de la Deuda Pública a Largo Plazo (c=c1+c2)		\$0.00		\$0.00
b7) Otros Derechos a Recibir Efectivo o Equivalentes a Corto Plazo		\$0.00		\$0.00		c1) Porción a Corto Plazo de la Deuda Pública		\$0.00		\$0.00
c. Derechos a Recibir Bienes o Servicios (c=c1+c2+c3+c4+c5)		\$0.00		\$0.00		c2) Porción a Corto Plazo de Arrendamiento Financiero		\$0.00		\$0.00
c1) Anticipo a Proveedores por Adquisición de Bienes y Prestación de Servicios a Corto Plazo		\$0.00		\$0.00		d. Títulos y Valores a Corto Plazo		\$0.00		\$0.00
c2) Anticipo a Proveedores por Adquisición de Bienes Inmuebles y Muebles a Corto Plazo		\$0.00		\$0.00		e. Pasivos Diferidos a Corto Plazo (e=e1+e2+e3)		\$0.00		\$0.00
c3) Anticipo a Proveedores por Adquisición de Bienes Intangibles a Corto Plazo		\$0.00		\$0.00		e1) Ingresos Cobrados por Adelantado a Corto Plazo		\$0.00		\$0.00
c4) Anticipo a Contratistas por Obras Públicas a Corto Plazo		\$0.00		\$0.00		e2) Intereses Cobrados por Adelantado a Corto Plazo		\$0.00		\$0.00
c5) Otros Derechos a Recibir Bienes o Servicios a Corto Plazo		\$0.00		\$0.00		e3) Otros Pasivos Diferidos a Corto Plazo		\$0.00		\$0.00
d. Inventarios (d=d1+d2+d3+d4+d5)		\$0.00		\$0.00		f. Fondos y Bienes de Terceros en Garantía y/o Administración a Corto Plazo (f=f1+f2+f3+f4+f5+f6)		\$0.00		\$0.00
d1) Inventario de Mercancías para Venta		\$0.00		\$0.00		f1) Fondos en Garantía a Corto Plazo		\$0.00		\$0.00
d2) Inventario de Mercancías Terminadas		\$0.00		\$0.00		f2) Fondos en Administración a Corto Plazo		\$0.00		\$0.00
d3) Inventario de Mercancías en Proceso de Elaboración		\$0.00		\$0.00		f3) Fondos Contingentes a Corto Plazo		\$0.00		\$0.00
d4) Inventario de Materias Primas, Materiales y Suministros para Producción		\$0.00		\$0.00		f4) Fondos de Fideicomisos, Mandatos y Contratos Análogos a Corto Plazo		\$0.00		\$0.00

Cuenta Pública 2021
F1 Estado de Situación Financiera Detallado - LDF
Al 31 de Diciembre de 2020 y al 31 de Diciembre de 2021
Cifras en Pesos

Concepto (c)	2021	31 de diciembre de 2020	Concepto (c)	2021	31 de diciembre de 2020
d5) Bienes en Tránsito	\$0.00	\$0.00	f5) Otros Fondos de Terceros en Garantía y/o Administración a Corto Plazo	\$0.00	\$0.00
e. Atracciones	\$0.00	\$0.00	f6) Valores y Bienes en Garantía a Corto Plazo	\$0.00	\$0.00
f. Estimación por Pérdida o Deterioro de Activos Circulantes (f1+f2)	\$0.00	\$0.00	g. Provisiones a Corto Plazo (g=g1+g2+g3)	\$0.00	\$0.00
(f1) Estimaciones para Cuentas Incobrables por Derechos a Recibir Efectivo o Equivalentes	\$0.00	\$0.00	g1) Provisión para Demandas y Juicios a Corto Plazo	\$0.00	\$0.00
(f2) Estimación por Deterioro de Inventarios	\$0.00	\$0.00	g2) Provisión para Contingencias a Corto Plazo	\$0.00	\$0.00
g. Otros Activos Circulantes (g=g1+g2+g3+g4)	\$0.00	\$0.00	g3) Otras Provisiones a Corto Plazo	\$0.00	\$0.00
g1) Valores en Garantía	\$0.00	\$0.00	h. Otros Pasivos a Corto Plazo (h=h1+h2+h3)	\$0.00	\$0.00
g2) Bienes en Garantía (excluye depósitos de fondos)	\$0.00	\$0.00	h1) Ingresos por Clasificar	\$0.00	\$0.00
g3) Bienes Derivados de Embargos, Decomisos, Aseguramientos y Dación en Pago	\$0.00	\$0.00	h2) Recaudación por Participar	\$0.00	\$0.00
g4) Adquisición con Fondos de Terceros	\$0.00	\$0.00	h3) Otros Pasivos Circulantes	\$0.00	\$0.00
IA. Total de Activos Circulantes (IA = a + b + c + d + e + f + g)	\$1,731,080.76	\$1,815,181.34	IIA. Total de Pasivos Circulantes (IIA = a + b + c + d + e + f + g + h)	\$1,380,618.59	\$1,496,098.39
Activo No Circulante			Pasivo No Circulante		
a. Inversiones Financieras a Largo Plazo	\$0.00	\$0.00	a. Cuentas por Pagar a Largo Plazo	\$0.00	\$0.00
b. Derechos a Recibir Efectivo o Equivalentes a Largo Plazo	\$0.00	\$0.00	b. Documentos por Pagar a Largo Plazo	\$0.00	\$0.00
c. Bienes Inmuebles, Infraestructura y Construcciones en Proceso	\$51,020,956.12	\$51,020,956.12	c. Deuda Pública a Largo Plazo	\$0.00	\$0.00
d. Bienes Muebles	\$21,540,103.73	\$19,040,103.73	d. Pasivos Diferidos a Largo Plazo	\$0.00	\$0.00
e. Activos Intangibles	\$382,114.44	\$382,114.44	e. Fondos y Bienes de Terceros en Garantía y/o en Administración a Largo Plazo	\$0.00	\$0.00
f. Depreciación, Deterioro y Amortización Acumulada de Bienes	-\$4,036,040.10	-\$7,442,394.61	f. Provisiones a Largo Plazo	\$0.00	\$0.00
g. Activos Diferidos	\$0.00	\$0.00	IIIB. Total de Pasivos No Circulantes (IIIB = a + b + c + d + e + f)	\$0.00	\$0.00
h. Estimación por Pérdida o Deterioro de Activos no Circulantes	\$0.00	\$0.00	II. Total del Pasivo (II = IIA + IIIB)	\$1,380,618.59	\$1,496,098.39
i. Otros Activos no Circulantes	\$0.00	\$0.00			
IB. Total de Activos No Circulantes (IB = a + b + c + d + e + f + g + h + i)	\$68,907,134.19	\$68,000,789.68	HACIENDA PÚBLICA/PATRIMONIO		
I. Total del Activo (I = IA + IB)	\$70,638,214.95	\$69,815,971.02	IIIA. Hacienda Pública/Patrimonio Contribuido (IIIA = a + b + c)	\$62,013,298.07	\$62,013,298.07
			a. Aportaciones	\$0.00	\$0.00
			b. Donaciones de Capital	\$0.00	\$0.00
			c. Actualización de la Hacienda Pública/Patrimonio	\$62,013,298.07	\$62,013,298.07
			IIIB. Hacienda Pública/Patrimonio Generado (IIIB = a + b + c + d + e)	\$7,244,298.29	\$6,306,574.56

Cuenta Pública 2021
F1 Estado de Situación Financiera Detallado - LDF
Al 31 de Diciembre de 2020 y al 31 de Diciembre de 2021
Cifras en Pesos



Concepto (c)	2021	31 de diciembre de 2020	Concepto (c)	2021	31 de diciembre de 2020
a. Resultados del Ejercicio (Ahorro/Desahorro)	\$1,035,573.66	\$2,478,155.80			
b. Resultados de Ejercicios Anteriores	\$6,208,724.63	\$3,828,418.76			
c. Revalúos	\$0.00	\$0.00			
d. Reservas	\$0.00	\$0.00			
e. Rectificaciones de Resultados de Ejercicios Anteriores	\$0.00	\$0.00			
IIIC. Exceso o Insuficiencia en la Actualización de la Hacienda Pública/Patrimonio (IIIC = a+b)	\$0.00	\$0.00			
a. Resultado por Posición Monetaria	\$0.00	\$0.00			
b. Resultado por Tenencia de Activos no Monetarios	\$0.00	\$0.00			
III. Total Hacienda Pública/Patrimonio (III = IIIA + IIIB + IIIC)	\$69,257,596.36	\$68,319,872.63			
IV. Total del Pasivo y Hacienda Pública/Patrimonio (IV = II + III)	\$70,638,214.95	\$69,815,971.02			



JORGE ALFONSO MARTAGÓN MIRÓN
 RECTOR



JERON JAIR EUFRACIO RODRÍGUEZ
 DIRECTOR DE ADMINISTRACIÓN Y FINANZAS


Ente Público: UNIVERSIDAD TECNOLÓGICA DE ORIENTAL

Denominación de la Deuda Pública y Otros Pasivos (c)	Saldo al 31 de diciembre de 2020 (d)	Disposiciones del Período (e)	Amortizaciones del Período (f)	Revaluaciones, Reclasificaciones y Otros Ajustes (g)	Saldo Final del Período (h) h=d+e-f+g	Pago de Intereses del Período (i)	Pago de Comisiones y demás costos asociados durante el Período (j)
1. Deuda Pública (1=A+B)	\$0.00	\$0.00	\$0.00	\$0.00	\$0.00	\$0.00	\$0.00
A. Corto Plazo (A=a1+a2+a3)	\$0.00	\$0.00	\$0.00	\$0.00	\$0.00	\$0.00	\$0.00
a1) Instituciones de Crédito	\$0.00	\$0.00	\$0.00	\$0.00	\$0.00	\$0.00	\$0.00
a2) Títulos y Valores	\$0.00	\$0.00	\$0.00	\$0.00	\$0.00	\$0.00	\$0.00
a3) Arrendamientos Financieros	\$0.00	\$0.00	\$0.00	\$0.00	\$0.00	\$0.00	\$0.00
B. Largo Plazo (B=b1+b2+b3)	\$0.00	\$0.00	\$0.00	\$0.00	\$0.00	\$0.00	\$0.00
b1) Instituciones de Crédito	\$0.00	\$0.00	\$0.00	\$0.00	\$0.00	\$0.00	\$0.00
b2) Títulos y Valores	\$0.00	\$0.00	\$0.00	\$0.00	\$0.00	\$0.00	\$0.00
b3) Arrendamientos Financieros	\$0.00	\$0.00	\$0.00	\$0.00	\$0.00	\$0.00	\$0.00
2. Otros Pasivos	\$1,496,098.39	\$0.00	\$0.00	\$0.00	\$1,380,618.59	\$0.00	\$0.00
3. Total de la Deuda Pública y Otros Pasivos (3=1+2)	\$1,496,098.39	\$0.00	\$0.00	\$0.00	\$1,380,618.59	\$0.00	\$0.00
4. Deuda Contingente ¹ (Informativo)							
a) A. Deuda Contingente 1	\$0.00	\$0.00	\$0.00	\$0.00	\$0.00	\$0.00	\$0.00
b) B. Deuda Contingente 2	\$0.00	\$0.00	\$0.00	\$0.00	\$0.00	\$0.00	\$0.00
c) C. Deuda Contingente XX	\$0.00	\$0.00	\$0.00	\$0.00	\$0.00	\$0.00	\$0.00
5. Valor de Instrumentos Bono Cupón Cero ² (Informativo)							
a) A. Instrumento Bono Cupón Cero 1	\$0.00	\$0.00	\$0.00	\$0.00	\$0.00	\$0.00	\$0.00
b) B. Instrumento Bono Cupón Cero 2	\$0.00	\$0.00	\$0.00	\$0.00	\$0.00	\$0.00	\$0.00
c) C. Instrumento Bono Cupón Cero XX	\$0.00	\$0.00	\$0.00	\$0.00	\$0.00	\$0.00	\$0.00

¹ Se refiere a cualquier financiamiento sin fuente o garantía de pago definida, que sea asumida de manera solidaria o subsidiaria por las Entidades Federativas con sus Municipios, organismos descentralizados y empresas de participación estatal mayoritaria y fideicomisos, locales o municipales, y por los Municipios con sus respectivos organismos descentralizados y empresas de participación municipal mayoritaria.

² Se refiere al valor del Bono Cupón Cero que respalda el pago de los créditos asociados al mismo (Activo).

Obligaciones a Corto Plazo (k)	Monto Contratado (l)	Plazo Pactado (m)	Tasa de Interés (n)	Comisiones y Costos Relacionados (o)	Tasa Efectiva (p)
6. Obligaciones a Corto Plazo (Informativo)					
a) A. Crédito 1	\$0.00	\$0.00	\$0.00	\$0.00	\$0.00
b) B. Crédito 2	\$0.00	\$0.00	\$0.00	\$0.00	\$0.00
c) C. Crédito XX	\$0.00	\$0.00	\$0.00	\$0.00	\$0.00



JORGE ALFONSO MARTAGÓN MIRÓN
 RECTOR



JERSON JAIR EUFRACIO RODRÍGUEZ
 DIRECTOR DE ADMINISTRACIÓN Y FINANZAS

Cuenta Pública 2021
F3 Informe Analítico de Obligaciones Diferentes de Financiamientos - LDF
Del 1o. de Enero al 31 de Diciembre de 2021
Cifras en Pesos

Ente Público: UNIVERSIDAD TECNOLÓGICA DE ORIENTAL

Denominación de las Obligaciones Diferentes de Financiamiento (c)	Fecha del Contrato (d)	Fecha de Inicio de operación del proyecto (e)	Fecha de vencimiento (f)	Monto de la Inversión pactado (g)	Plazo Pactado (h)	Monto promedio mensual del pago de la contraprestación (i)	Monto promedio mensual del pago de la contraprestación correspondiente al pago de inversión (j)	Monto pagado de la inversión al 31 de Diciembre de 2021 (k)	Monto pagado de la inversión actualizado al 31 de Diciembre de 2021 (l)	Saldo pendiente por pagar de la inversión al 31 de Diciembre de 2021 (m = g - l)
A. Asociaciones Público Privadas (APPs)(A=a+b+c+d)				\$0.00	0	\$0.00	\$0.00	\$0.00	\$0.00	\$0.00
a) a) APP 1				\$0.00	0	\$0.00	\$0.00	\$0.00	\$0.00	\$0.00
b) b) APP 2				\$0.00	0	\$0.00	\$0.00	\$0.00	\$0.00	\$0.00
c) c) APP 3				\$0.00	0	\$0.00	\$0.00	\$0.00	\$0.00	\$0.00
d) d) APP XX				\$0.00	0	\$0.00	\$0.00	\$0.00	\$0.00	\$0.00
B. Otros Instrumentos (B=a+b+c+d)				\$0.00	0	\$0.00	\$0.00	\$0.00	\$0.00	\$0.00
a) a) Otro Instrumento 1				\$0.00	0	\$0.00	\$0.00	\$0.00	\$0.00	\$0.00
b) b) Otro Instrumento 2				\$0.00	0	\$0.00	\$0.00	\$0.00	\$0.00	\$0.00
c) c) Otro Instrumento 3				\$0.00	0	\$0.00	\$0.00	\$0.00	\$0.00	\$0.00
d) d) Otro Instrumento XX				\$0.00	0	\$0.00	\$0.00	\$0.00	\$0.00	\$0.00
C. Total de Obligaciones Diferentes de Financiamiento (C=A+B)				\$0.00	0	\$0.00	\$0.00	\$0.00	\$0.00	\$0.00


JORGE ALFONSO MARTAGÓN MIRÓN
 RECTOR


JERON JAIR EUFERRACIO RODRÍGUEZ
 DIRECTOR DE ADMINISTRACIÓN Y FINANZAS

Ente Público: UNIVERSIDAD TECNOLÓGICA DE ORIENTAL

Concepto(c)	Estimado/Aprobado(d)	Devengado	Recaudado/Pagado
A. Ingresos Totales (A = A1+A2+A3)	\$20,697,259.00	\$25,854,942.83	\$25,854,942.83
A1. Ingresos de Libre Disposición	\$4,015,834.00	\$5,681,090.83	\$5,681,090.83
A2. Transferencias Federales Etiquetadas	\$16,681,425.00	\$20,173,852.00	\$20,173,852.00
A3. Financiamiento Neto	\$0.00	\$0.00	\$0.00
B. Egresos Presupuestarios ¹ (B=B1+B2)	\$20,697,259.00	\$25,725,713.68	\$24,877,934.75
B1. Gasto No Etiquetado (sin incluir Amortización de la Deuda Pública)	\$20,697,259.00	\$23,225,713.68	\$22,377,934.75
B2. Gasto Etiquetado (sin incluir Amortización de la Deuda Pública)	\$0.00	\$2,500,000.00	\$2,500,000.00
C. Remanentes del Ejercicio Anterior (C = C1 + C2)	\$0.00	\$0.00	\$0.00
C1. Remanentes de Ingresos de Libre Disposición aplicados en el periodo	\$0.00	\$0.00	\$0.00
C2. Remanentes de Transferencias Federales Etiquetadas aplicados en el periodo	\$0.00	\$0.00	\$0.00
I. Balance Presupuestario (I = A - B + C)	\$0.00	\$129,229.15	\$977,008.08
II. Balance Presupuestario sin Financiamiento Neto (II = I - A3)	\$0.00	\$129,229.15	\$977,008.08
III. Balance Presupuestario sin Financiamiento Neto y sin Remanentes del Ejercicio Anterior (III = II - C)	\$0.00	\$129,229.15	\$977,008.08

Concepto	Aprobado	Devengado	Pagado
E. Intereses, Comisiones y Gastos de la Deuda (E = E1+E2)	\$0.00	\$0.00	\$0.00
E1. Intereses, Comisiones y Gastos de la Deuda con Gasto No Etiquetado	\$0.00	\$0.00	\$0.00
E2. Intereses, Comisiones y Gastos de la Deuda con Gasto Etiquetado	\$0.00	\$0.00	\$0.00
IV. Balance Primario (IV = III + E)	\$0.00	\$129,229.15	\$977,008.08

Concepto	Estimado/Aprobado	Devengado	Recaudado/Pagado
F. Financiamiento (F = F1 + F2)	\$0.00	\$0.00	\$0.00
F1. Financiamiento con Fuente de Pago de Ingresos de Libre Disposición	\$0.00	\$0.00	\$0.00
F2. Financiamiento con Fuente de Pago de Transferencias Federales Etiquetadas	\$0.00	\$0.00	\$0.00
G. Amortización de la Deuda (G = G1 + G2)	\$0.00	\$0.00	\$0.00
G1. Amortización de la Deuda Pública con Gasto No Etiquetado	\$0.00	\$0.00	\$0.00
G2. Amortización de la Deuda Pública con Gasto Etiquetado	\$0.00	\$0.00	\$0.00
A3. Financiamiento Neto (A3 = F - G)	\$0.00	\$0.00	\$0.00

Concepto	Estimado/Aprobado	Devengado	Recaudado/Pagado
A1. Ingresos de Libre Disposición	\$4,015,834.00	\$5,681,090.83	\$5,681,090.83
A3.1 Financiamiento Neto con Fuente de Pago de Ingresos de Libre Disposición (A3.1 = F1 - G1)	\$0.00	\$0.00	\$0.00
F1. Financiamiento con Fuente de Pago de Ingresos de Libre Disposición	\$0.00	\$0.00	\$0.00
G1. Amortización de la Deuda Pública con Gasto No Etiquetado	\$0.00	\$0.00	\$0.00
B1. Gasto No Etiquetado (sin incluir Amortización de la Deuda Pública)	\$20,697,259.00	\$23,225,713.68	\$22,377,934.75
C1. Remanentes de Ingresos de Libre Disposición aplicados en el periodo	\$0.00	\$0.00	\$0.00
V. Balance Presupuestario de Recursos Disponibles (V = A1 + A3.1 - B1 + C1)	-\$16,681,425.00	-\$17,544,622.85	-\$16,696,843.92
VI. Balance Presupuestario de Recursos Disponibles sin Financiamiento Neto (VI = V - A3.1)	-\$16,681,425.00	-\$17,544,622.85	-\$16,696,843.92

Concepto	Estimado/Aprobado	Devengado	Recaudado/Pagado
A2. Transferencias Federales Etiquetadas	\$16,681,425.00	\$20,173,852.00	\$20,173,852.00
A3.2 Financiamiento Neto con Fuente de Pago de Transferencias Federales Etiquetadas (A3.2 = F2 - G2)	\$0.00	\$0.00	\$0.00
F2. Financiamiento con Fuente de Pago de Transferencias Federales Etiquetadas	\$0.00	\$0.00	\$0.00
G2. Amortización de la Deuda Pública con Gasto Etiquetado	\$0.00	\$0.00	\$0.00
B2. Gasto Etiquetado (sin incluir Amortización de la Deuda Pública)	\$0.00	\$2,500,000.00	\$2,500,000.00
C2. Remanentes de Transferencias Federales Etiquetadas aplicados en el periodo	\$0.00	\$0.00	\$0.00
VII. Balance Presupuestario de Recursos Etiquetados (VII = A2 + A3.2 - B2 + C2)	\$16,681,425.00	\$17,673,852.00	\$17,673,852.00
VIII. Balance Presupuestario de Recursos Etiquetados sin Financiamiento Neto (VIII = VII - A3.2)	\$16,681,425.00	\$17,673,852.00	\$17,673,852.00



JORGE ALFONSO MARTAGÓN MIRÓN
RECTOR




JERSON JAIR EUFRACIO RODRÍGUEZ
DIRECTOR DE ADMINISTRACIÓN Y FINANZAS

Ente Público: UNIVERSIDAD TECNOLÓGICA DE ORIENTAL

Concepto (c)	Ingreso					Diferencia (e)
	Estimado (d)	Ampliaciones/ (Reducciones)	Modificado	Devengado	Recaudado	
Ingresos de Libre Disposición						
A. Impuestos	\$0.00	\$0.00	\$0.00	\$0.00	\$0.00	\$0.00
B. Cuotas y Aportaciones de Seguridad Social	\$0.00	\$0.00	\$0.00	\$0.00	\$0.00	\$0.00
C. Contribuciones de Mejoras	\$0.00	\$0.00	\$0.00	\$0.00	\$0.00	\$0.00
D. Derechos	\$0.00	\$0.00	\$0.00	\$0.00	\$0.00	\$0.00
E. Productos	\$0.00	\$0.00	\$0.00	\$0.00	\$0.00	\$0.00
F. Aprovechamientos	\$0.00	\$0.00	\$0.00	\$0.00	\$0.00	\$0.00
G. Ingresos por Ventas de Bienes y Prestación de Servicios	\$0.00	\$0.00	\$0.00	\$0.00	\$0.00	\$0.00
H. Participaciones (H=h1+h2+h3+h4+h5+h6+h7+h8+h9+h10+h11)	\$0.00	\$0.00	\$0.00	\$0.00	\$0.00	\$0.00
h1) Fondo General de Participaciones	\$0.00	\$0.00	\$0.00	\$0.00	\$0.00	\$0.00
h2) Fondo de Fomento Municipal	\$0.00	\$0.00	\$0.00	\$0.00	\$0.00	\$0.00
h3) Fondo de Fiscalización y Recaudación	\$0.00	\$0.00	\$0.00	\$0.00	\$0.00	\$0.00
h4) Fondo de Compensación	\$0.00	\$0.00	\$0.00	\$0.00	\$0.00	\$0.00
h5) Fondo de Extracción de Hidrocarburos	\$0.00	\$0.00	\$0.00	\$0.00	\$0.00	\$0.00
h6) Impuesto Especial Sobre Producción y Servicios	\$0.00	\$0.00	\$0.00	\$0.00	\$0.00	\$0.00
h7) 0.136% de la Recaudación Federal Participable	\$0.00	\$0.00	\$0.00	\$0.00	\$0.00	\$0.00
h8) 3.17% Sobre Extracción de Petróleo	\$0.00	\$0.00	\$0.00	\$0.00	\$0.00	\$0.00
h9) Gasolinas y Diésel	\$0.00	\$0.00	\$0.00	\$0.00	\$0.00	\$0.00
h10) Fondo del Impuesto Sobre la Renta	\$0.00	\$0.00	\$0.00	\$0.00	\$0.00	\$0.00
h11) Fondo de Estabilización de los Ingresos de las Entidades Federativas	\$0.00	\$0.00	\$0.00	\$0.00	\$0.00	\$0.00
I. Incentivos Derivados de la Colaboración Fiscal (I=i1+i2+i3+i4+i5)	\$0.00	\$0.00	\$0.00	\$0.00	\$0.00	\$0.00
i1) Tenencia o Uso de Vehículos	\$0.00	\$0.00	\$0.00	\$0.00	\$0.00	\$0.00
i2) Fondo de Compensación ISAN	\$0.00	\$0.00	\$0.00	\$0.00	\$0.00	\$0.00
i3) Impuesto Sobre Automóviles Nuevos	\$0.00	\$0.00	\$0.00	\$0.00	\$0.00	\$0.00
i4) Fondo de Compensación de Repecos-Intermedios	\$0.00	\$0.00	\$0.00	\$0.00	\$0.00	\$0.00
i5) Otros Incentivos Económicos	\$0.00	\$0.00	\$0.00	\$0.00	\$0.00	\$0.00
J. Transferencias y Asignaciones	\$0.00	\$0.00	\$0.00	\$0.00	\$0.00	\$0.00
K. Convenios	\$4,015,834.00	\$1,665,256.83	\$5,681,090.83	\$5,681,090.83	\$5,681,090.83	\$1,665,256.83
k1) Otros Convenios y Subsidios	\$4,015,834.00	\$1,665,256.83	\$5,681,090.83	\$5,681,090.83	\$5,681,090.83	\$1,665,256.83
L. Otros Ingresos de Libre Disposición (L=l1+l2)	\$0.00	\$0.00	\$0.00	\$0.00	\$0.00	\$0.00
l1) Participaciones en Ingresos Locales	\$0.00	\$0.00	\$0.00	\$0.00	\$0.00	\$0.00
l2) Otros Ingresos de Libre Disposición	\$0.00	\$0.00	\$0.00	\$0.00	\$0.00	\$0.00
I. Total de Ingresos de Libre Disposición (I=A+B+C+D+E+F+G+H+I+J+K+L)	\$4,015,834.00	\$1,665,256.83	\$5,681,090.83	\$5,681,090.83	\$5,681,090.83	\$1,665,256.83
Ingresos Excedentes de Ingresos de Libre Disposición						\$1,665,256.83
Transferencias Federales Etiquetadas						
A. Aportaciones (A=a1+a2+a3+a4+a5+a6+a7+a8)	\$0.00	\$0.00	\$0.00	\$0.00	\$0.00	\$0.00
a1) Fondo de Aportaciones para la Nómina Educativa y Gasto Operativo	\$0.00	\$0.00	\$0.00	\$0.00	\$0.00	\$0.00
a2) Fondo de Aportaciones para los Servicios de Salud	\$0.00	\$0.00	\$0.00	\$0.00	\$0.00	\$0.00
a3) Fondo de Aportaciones para la Infraestructura Social	\$0.00	\$0.00	\$0.00	\$0.00	\$0.00	\$0.00
a4) Fondo de Aportaciones para el Fortalecimiento de los Municipios y de las Demarcaciones Territoriales del Distrito Federal	\$0.00	\$0.00	\$0.00	\$0.00	\$0.00	\$0.00
a5) Fondo de Aportaciones Múltiples	\$0.00	\$0.00	\$0.00	\$0.00	\$0.00	\$0.00
a6) Fondo de Aportaciones para la Educación Tecnológica y de Adultos	\$0.00	\$0.00	\$0.00	\$0.00	\$0.00	\$0.00
a7) Fondo de Aportaciones para la Seguridad Pública de los Estados y del Distrito Federal	\$0.00	\$0.00	\$0.00	\$0.00	\$0.00	\$0.00
a8) Fondo de Aportaciones para el Fortalecimiento de las Entidades Federativas	\$0.00	\$0.00	\$0.00	\$0.00	\$0.00	\$0.00
B. Convenios (B=b1+b2+b3+b4)	\$0.00	\$2,500,000.00	\$2,500,000.00	\$2,500,000.00	\$2,500,000.00	\$2,500,000.00
b1) Convenios de Protección Social en Salud	\$0.00	\$0.00	\$0.00	\$0.00	\$0.00	\$0.00
b2) Convenios de Descentralización	\$0.00	\$0.00	\$0.00	\$0.00	\$0.00	\$0.00
b3) Convenios de Reasignación	\$0.00	\$0.00	\$0.00	\$0.00	\$0.00	\$0.00
b4) Otros Convenios y Subsidios	\$0.00	\$2,500,000.00	\$2,500,000.00	\$2,500,000.00	\$2,500,000.00	\$2,500,000.00

Concepto (c)	Ingreso					Diferencia (e)
	Estimado (d)	Ampliaciones/ (Reducciones)	Modificado	Devengado	Recaudado	
C. Fondos Distintos de Aportaciones (C=c1+c2)	\$0.00	\$0.00	\$0.00	\$0.00	\$0.00	\$0.00
c1) Fondo para Entidades Federativas y Municipios Productores de Hidrocarburos	\$0.00	\$0.00	\$0.00	\$0.00	\$0.00	\$0.00
c2) Fondo Minero	\$0.00	\$0.00	\$0.00	\$0.00	\$0.00	\$0.00
D. Transferencias, Asignaciones, Subsidios y Subvenciones, y Pensiones y Jubilaciones	\$16,681,425.00	\$992,427.00	\$17,673,852.00	\$17,673,852.00	\$17,673,852.00	\$992,427.00
E. Otras Transferencias Federales Etiquetadas	\$0.00	\$0.00	\$0.00	\$0.00	\$0.00	\$0.00
II. Total de Transferencias Federales Etiquetadas (II = A + B + C + D + E)	\$16,681,425.00	\$3,492,427.00	\$20,173,852.00	\$20,173,852.00	\$20,173,852.00	\$3,492,427.00
III. Ingresos Derivados de Financiamientos (III = A)	\$0.00	\$0.00	\$0.00	\$0.00	\$0.00	\$0.00
A. Ingresos Derivados de Financiamientos	\$0.00	\$0.00	\$0.00	\$0.00	\$0.00	\$0.00
IV. Total de Ingresos (IV = I + II + III)	\$20,697,259.00	\$5,157,683.83	\$25,854,942.83	\$25,854,942.83	\$25,854,942.83	\$5,157,683.83
Datos Informativos						
1. Ingresos Derivados de Financiamientos con Fuente de Pago de Ingresos de Libre Disposición	\$0.00	\$0.00	\$0.00	\$0.00	\$0.00	\$0.00
2. Ingresos Derivados de Financiamientos con Fuente de Pago de Transferencias Federales Etiquetadas	\$0.00	\$0.00	\$0.00	\$0.00	\$0.00	\$0.00
3. Ingresos Derivados de Financiamientos (3 = 1 + 2)	\$0.00	\$0.00	\$0.00	\$0.00	\$0.00	\$0.00


 JORGE ALFONSO MARTAGÓN MIRÓN
 RECTOR


 JERSON JAIR EUFRACIO RODRÍGUEZ
 DIRECTOR DE ADMINISTRACIÓN Y FINANZAS


Ente Público: UNIVERSIDAD TECNOLÓGICA DE ORIENTAL

Concepto (c)	Egresos					Subejercicio (e)
	Aprobado (d)	Ampliaciones/ (Reducciones)	Modificado	Devengado	Pagado	
I. Gasto No Etiquetado (I=A+B+C+D+E+F+G+H+I)	\$20,697,259.00	\$2,766,189.97	\$23,463,448.97	\$23,225,713.68	\$22,377,934.75	\$237,735.29
A. Servicios Personales (A=a1+a2+a3+a4+a5+a6+a7)	\$16,630,836.00	\$550,032.54	\$17,180,868.54	\$17,129,577.62	\$16,796,534.75	\$51,290.92
a1 Remuneraciones al Personal de Carácter Permanente	\$11,730,708.00	\$18,166.70	\$11,748,874.70	\$11,748,874.70	\$11,748,874.70	\$0.00
a2 Remuneraciones al Personal de Carácter Transitorio	\$0.00	\$0.00	\$0.00	\$0.00	\$0.00	\$0.00
a3 Remuneraciones Adicionales y Especiales	\$1,896,721.30	-\$120,510.62	\$1,776,210.68	\$1,776,210.68	\$1,776,210.68	\$0.00
a4 Seguridad Social	\$1,962,732.00	\$756,108.40	\$2,718,840.40	\$2,667,549.48	\$2,336,506.61	\$51,290.92
a5 Otras Prestaciones Sociales y Económicas	\$1,040,674.70	-\$103,731.94	\$936,942.76	\$936,942.76	\$936,942.76	\$0.00
a6 Previsiones	\$0.00	\$0.00	\$0.00	\$0.00	\$0.00	\$0.00
a7 Pago de Estímulos a Servidores Públicos	\$0.00	\$0.00	\$0.00	\$0.00	\$0.00	\$0.00
B. Materiales y Suministros (B=b1+b2+b3+b4+b5+b6+b7+b8+b9)	\$877,494.00	\$1,931,574.71	\$2,809,068.71	\$2,769,068.71	\$2,485,870.29	\$40,000.00
b1 Materiales de Administración, Emisión de Documentos y Artículos Oficiales	\$193,000.00	\$286,939.11	\$479,939.11	\$439,939.11	\$401,594.15	\$40,000.00
b2 Alimentos y Utensilios	\$81,000.00	\$136,097.62	\$217,097.62	\$217,097.62	\$217,097.62	\$0.00
b3 Materias Primas y Materiales de Producción y Comercialización	\$13,000.00	-\$12,808.01	\$191.99	\$191.99	\$191.99	\$0.00
b4 Materiales y Artículos de Construcción y de Reparación	\$190,994.00	\$1,077,093.70	\$1,268,087.70	\$1,268,087.70	\$1,062,822.72	\$0.00
b5 Productos Químicos, Farmacéuticos y de Laboratorio	\$42,000.00	\$191,551.39	\$233,551.39	\$233,551.39	\$233,551.39	\$0.00
b6 Combustibles, Lubricantes y Aditivos	\$265,000.00	-\$98,018.20	\$166,981.80	\$166,981.80	\$166,981.80	\$0.00
b7 Vestuario, Blancos, Prendas de Protección y Artículos Deportivos	\$25,500.00	\$199,395.74	\$224,895.74	\$224,895.74	\$185,307.26	\$0.00
b8 Materiales y Suministros Para Seguridad	\$0.00	\$0.00	\$0.00	\$0.00	\$0.00	\$0.00
b9 Herramientas, Refacciones y Accesorios Menores	\$67,000.00	\$151,323.36	\$218,323.36	\$218,323.36	\$218,323.36	\$0.00
C. Servicios Generales (C=c1+c2+c3+c4+c5+c6+c7+c8+c9)	\$3,138,929.00	\$304,561.36	\$3,443,490.36	\$3,297,045.99	\$3,063,508.35	\$146,444.37
c1 Servicios Básicos	\$436,840.34	-\$96,240.56	\$340,599.78	\$340,599.78	\$340,599.78	\$0.00
c2 Servicios de Arrendamiento	\$162,000.00	-\$540.15	\$161,459.85	\$161,459.85	\$161,459.85	\$0.00
c3 Servicios Profesionales, Científicos, Técnicos y Otros Servicios	\$1,170,446.10	-\$35,113.38	\$1,135,332.72	\$1,120,354.08	\$1,073,524.67	\$14,978.64
c4 Servicios Financieros, Bancarios y Comerciales	\$165,000.00	-\$20,766.11	\$144,233.89	\$143,753.61	\$143,753.61	\$480.28
c5 Servicios de Instalación, Reparación, Mantenimiento y Conservación	\$290,000.00	\$107,880.77	\$397,880.77	\$268,193.23	\$268,193.23	\$129,687.54
c6 Servicios de Comunicación Social y Publicidad	\$50,000.00	\$125,989.98	\$175,989.98	\$175,989.98	\$163,925.98	\$0.00
c7 Servicios de Traslado y Viáticos	\$221,000.00	-\$157,658.20	\$63,341.80	\$63,341.80	\$63,341.80	\$0.00
c8 Servicios Oficiales	\$22,000.00	\$79,660.60	\$101,660.60	\$101,660.60	\$101,660.60	\$0.00
c9 Otros Servicios Generales	\$621,642.56	\$301,348.41	\$922,990.97	\$921,693.06	\$747,048.83	\$1,297.91
D. Transferencias, Asignaciones, Subsidios y Otras Ayudas (D=d1+d2+d3+d4+d5+d6+d7+d8+d9)	\$50,000.00	-\$19,978.64	\$30,021.36	\$30,021.36	\$30,021.36	\$0.00
d1 Transferencias Internas y Asignaciones al Sector Público	\$0.00	\$0.00	\$0.00	\$0.00	\$0.00	\$0.00
d2 Transferencias al Resto del Sector Público	\$0.00	\$0.00	\$0.00	\$0.00	\$0.00	\$0.00
d3 Subsidios y Subvenciones	\$0.00	\$0.00	\$0.00	\$0.00	\$0.00	\$0.00
d4 Ayudas Sociales	\$50,000.00	-\$19,978.64	\$30,021.36	\$30,021.36	\$30,021.36	\$0.00
d5 Pensiones y Jubilaciones	\$0.00	\$0.00	\$0.00	\$0.00	\$0.00	\$0.00
d6 Transferencias a Fideicomisos, Mandatos y Otros Análogos	\$0.00	\$0.00	\$0.00	\$0.00	\$0.00	\$0.00
d7 Transferencias a la Seguridad Social	\$0.00	\$0.00	\$0.00	\$0.00	\$0.00	\$0.00
d8 Donativos	\$0.00	\$0.00	\$0.00	\$0.00	\$0.00	\$0.00
d9 Transferencias al Exterior	\$0.00	\$0.00	\$0.00	\$0.00	\$0.00	\$0.00
E. Bienes Muebles, Inmuebles e Intangibles (E=e1+e2+e3+e4+e5+e6+e7+e8+e9)	\$0.00	\$0.00	\$0.00	\$0.00	\$0.00	\$0.00
e1 Mobiliario y Equipo de Administración	\$0.00	\$0.00	\$0.00	\$0.00	\$0.00	\$0.00
e2 Mobiliario y Equipo Educativo y Recreativo	\$0.00	\$0.00	\$0.00	\$0.00	\$0.00	\$0.00

Concepto (c)	Egresos					Subejercicio (e)
	Aprobado (d)	Ampliaciones/ (Reducciones)	Modificado	Devengado	Pagado	
e3) Equipo e Instrumental Médico y de Laboratorio	\$0.00	\$0.00	\$0.00	\$0.00	\$0.00	\$0.00
e4) Vehículos y Equipo de Transporte	\$0.00	\$0.00	\$0.00	\$0.00	\$0.00	\$0.00
e5) Equipo de Defensa y Seguridad	\$0.00	\$0.00	\$0.00	\$0.00	\$0.00	\$0.00
e6) Maquinaria, Otros Equipos y Herramientas	\$0.00	\$0.00	\$0.00	\$0.00	\$0.00	\$0.00
e7) Activos Biológicos	\$0.00	\$0.00	\$0.00	\$0.00	\$0.00	\$0.00
e8) Bienes Inmuebles	\$0.00	\$0.00	\$0.00	\$0.00	\$0.00	\$0.00
e9) Activos Intangibles	\$0.00	\$0.00	\$0.00	\$0.00	\$0.00	\$0.00
F. Inversión Pública (F=f1+f2+f3)	\$0.00	\$0.00	\$0.00	\$0.00	\$0.00	\$0.00
f1) Obra Pública en Bienes de Dominio Público	\$0.00	\$0.00	\$0.00	\$0.00	\$0.00	\$0.00
f2) Obra Pública en Bienes Propios	\$0.00	\$0.00	\$0.00	\$0.00	\$0.00	\$0.00
f3) Proyectos Productivos y Acciones de Fomento	\$0.00	\$0.00	\$0.00	\$0.00	\$0.00	\$0.00
G. Inversiones Financieras y Otras Provisiones (G=g1+g2+g3+g4+g5+g6+g7)	\$0.00	\$0.00	\$0.00	\$0.00	\$0.00	\$0.00
g1) Inversiones Para el Fomento de Actividades Productivas	\$0.00	\$0.00	\$0.00	\$0.00	\$0.00	\$0.00
g2) Acciones y Participaciones de Capital	\$0.00	\$0.00	\$0.00	\$0.00	\$0.00	\$0.00
g3) Compra de Títulos y Valores	\$0.00	\$0.00	\$0.00	\$0.00	\$0.00	\$0.00
g4) Concesión de Préstamos	\$0.00	\$0.00	\$0.00	\$0.00	\$0.00	\$0.00
g5) Inversiones en Fideicomisos, Mandatos y Otros Análogos Fideicomiso de Desastres Naturales (Informativo)	\$0.00	\$0.00	\$0.00	\$0.00	\$0.00	\$0.00
g6) Otras Inversiones Financieras	\$0.00	\$0.00	\$0.00	\$0.00	\$0.00	\$0.00
g7) Provisiones para Contingencias y Otras Erogaciones Especiales	\$0.00	\$0.00	\$0.00	\$0.00	\$0.00	\$0.00
H. Participaciones y Aportaciones (H=h1+h2+h3)	\$0.00	\$0.00	\$0.00	\$0.00	\$0.00	\$0.00
h1) Participaciones	\$0.00	\$0.00	\$0.00	\$0.00	\$0.00	\$0.00
h2) Aportaciones	\$0.00	\$0.00	\$0.00	\$0.00	\$0.00	\$0.00
h3) Convenios	\$0.00	\$0.00	\$0.00	\$0.00	\$0.00	\$0.00
I. Deuda Pública (I=i1+i2+i3+i4+i5+i6+i7)	\$0.00	\$0.00	\$0.00	\$0.00	\$0.00	\$0.00
i1) Amortización de la Deuda Pública	\$0.00	\$0.00	\$0.00	\$0.00	\$0.00	\$0.00
i2) Intereses de la Deuda Pública	\$0.00	\$0.00	\$0.00	\$0.00	\$0.00	\$0.00
i3) Comisiones de la Deuda Pública	\$0.00	\$0.00	\$0.00	\$0.00	\$0.00	\$0.00
i4) Gastos de la Deuda Pública	\$0.00	\$0.00	\$0.00	\$0.00	\$0.00	\$0.00
i5) Costo por Coberturas	\$0.00	\$0.00	\$0.00	\$0.00	\$0.00	\$0.00
i6) Apoyos Financieros	\$0.00	\$0.00	\$0.00	\$0.00	\$0.00	\$0.00
i7) Adeudos de Ejercicios Fiscales Anteriores (ADEFAS)	\$0.00	\$0.00	\$0.00	\$0.00	\$0.00	\$0.00
II. Gasto Etiquetado (II=A+B+C+D+E+F+G+H+I)	\$0.00	\$2,500,000.00	\$2,500,000.00	\$2,500,000.00	\$2,500,000.00	\$0.00
A. Servicios Personales (A=a1+a2+a3+a4+a5+a6+a7)	\$0.00	\$0.00	\$0.00	\$0.00	\$0.00	\$0.00
a1) Remuneraciones al Personal de Carácter Permanente	\$0.00	\$0.00	\$0.00	\$0.00	\$0.00	\$0.00
a2) Remuneraciones al Personal de Carácter Transitorio	\$0.00	\$0.00	\$0.00	\$0.00	\$0.00	\$0.00
a3) Remuneraciones Adicionales y Especiales	\$0.00	\$0.00	\$0.00	\$0.00	\$0.00	\$0.00
a4) Seguridad Social	\$0.00	\$0.00	\$0.00	\$0.00	\$0.00	\$0.00
a5) Otras Prestaciones Sociales y Económicas	\$0.00	\$0.00	\$0.00	\$0.00	\$0.00	\$0.00
a6) Previsiones	\$0.00	\$0.00	\$0.00	\$0.00	\$0.00	\$0.00
a7) Pago de Estímulos a Servidores Públicos	\$0.00	\$0.00	\$0.00	\$0.00	\$0.00	\$0.00
B. Materiales y Suministros (B=b1+b2+b3+b4+b5+b6+b7+b8+b9)	\$0.00	\$0.00	\$0.00	\$0.00	\$0.00	\$0.00
b1) Materiales de Administración, Emisión de Documentos y Artículos Oficiales	\$0.00	\$0.00	\$0.00	\$0.00	\$0.00	\$0.00
b2) Alimentos y Utensilios	\$0.00	\$0.00	\$0.00	\$0.00	\$0.00	\$0.00
b3) Materias Primas y Materiales de Producción y Comercialización	\$0.00	\$0.00	\$0.00	\$0.00	\$0.00	\$0.00
b4) Materiales y Artículos de Construcción y de Reparación	\$0.00	\$0.00	\$0.00	\$0.00	\$0.00	\$0.00
b5) Productos Químicos, Farmacéuticos y de Laboratorio	\$0.00	\$0.00	\$0.00	\$0.00	\$0.00	\$0.00
b6) Combustibles, Lubricantes y Aditivos	\$0.00	\$0.00	\$0.00	\$0.00	\$0.00	\$0.00

Concepto (c)	Egresos					Subejercicio (e)
	Aprobado (d)	Ampliaciones/ (Reducciones)	Modificado	Devengado	Pagado	
b7) Vestuario, Blancos, Prendas de Protección y Artículos Deportivos	\$0.00	\$0.00	\$0.00	\$0.00	\$0.00	\$0.00
b8) Materiales y Suministros Para Seguridad	\$0.00	\$0.00	\$0.00	\$0.00	\$0.00	\$0.00
b9) Herramientas, Refacciones y Accesorios Menores	\$0.00	\$0.00	\$0.00	\$0.00	\$0.00	\$0.00
C. Servicios Generales (C=c1+c2+c3+c4+c5+c6+c7+c8+c9)	\$0.00	\$0.00	\$0.00	\$0.00	\$0.00	\$0.00
c1) Servicios Básicos	\$0.00	\$0.00	\$0.00	\$0.00	\$0.00	\$0.00
c2) Servicios de Arrendamiento	\$0.00	\$0.00	\$0.00	\$0.00	\$0.00	\$0.00
c3) Servicios Profesionales, Científicos, Técnicos y Otros Servicios	\$0.00	\$0.00	\$0.00	\$0.00	\$0.00	\$0.00
c4) Servicios Financieros, Bancarios y Comerciales	\$0.00	\$0.00	\$0.00	\$0.00	\$0.00	\$0.00
c5) Servicios de Instalación, Reparación, Mantenimiento y Conservación	\$0.00	\$0.00	\$0.00	\$0.00	\$0.00	\$0.00
c6) Servicios de Comunicación Social y Publicidad	\$0.00	\$0.00	\$0.00	\$0.00	\$0.00	\$0.00
c7) Servicios de Traslado y Viáticos	\$0.00	\$0.00	\$0.00	\$0.00	\$0.00	\$0.00
c8) Servicios Oficiales	\$0.00	\$0.00	\$0.00	\$0.00	\$0.00	\$0.00
c9) Otros Servicios Generales	\$0.00	\$0.00	\$0.00	\$0.00	\$0.00	\$0.00
D. Transferencias, Asignaciones, Subsidios y Otras Ayudas (D=d1+d2+d3+d4+d5+d6+d7+d8+d9)	\$0.00	\$0.00	\$0.00	\$0.00	\$0.00	\$0.00
d1) Transferencias Internas y Asignaciones al Sector Público	\$0.00	\$0.00	\$0.00	\$0.00	\$0.00	\$0.00
d2) Transferencias al Resto del Sector Público	\$0.00	\$0.00	\$0.00	\$0.00	\$0.00	\$0.00
d3) Subsidios y Subvenciones	\$0.00	\$0.00	\$0.00	\$0.00	\$0.00	\$0.00
d4) Ayudas Sociales	\$0.00	\$0.00	\$0.00	\$0.00	\$0.00	\$0.00
d5) Pensiones y Jubilaciones	\$0.00	\$0.00	\$0.00	\$0.00	\$0.00	\$0.00
d6) Transferencias a Fideicomisos, Mandatos y Otros Análogos	\$0.00	\$0.00	\$0.00	\$0.00	\$0.00	\$0.00
d7) Transferencias a la Seguridad Social	\$0.00	\$0.00	\$0.00	\$0.00	\$0.00	\$0.00
d8) Donativos	\$0.00	\$0.00	\$0.00	\$0.00	\$0.00	\$0.00
d9) Transferencias al Exterior	\$0.00	\$0.00	\$0.00	\$0.00	\$0.00	\$0.00
E. Bienes Muebles, Inmuebles e Intangibles (E=e1+e2+e3+e4+e5+e6+e7+e8+e9)	\$0.00	\$2,500,000.00	\$2,500,000.00	\$2,500,000.00	\$2,500,000.00	\$0.00
e1) Mobiliario y Equipo de Administración	\$0.00	\$0.00	\$0.00	\$0.00	\$0.00	\$0.00
e2) Mobiliario y Equipo Educativo y Recreativo	\$0.00	\$2,500,000.00	\$2,500,000.00	\$2,500,000.00	\$2,500,000.00	\$0.00
e3) Equipo e Instrumental Médico y de Laboratorio	\$0.00	\$0.00	\$0.00	\$0.00	\$0.00	\$0.00
e4) Vehículos y Equipo de Transporte	\$0.00	\$0.00	\$0.00	\$0.00	\$0.00	\$0.00
e5) Equipo de Defensa y Seguridad	\$0.00	\$0.00	\$0.00	\$0.00	\$0.00	\$0.00
e6) Maquinaria, Otros Equipos y Herramientas	\$0.00	\$0.00	\$0.00	\$0.00	\$0.00	\$0.00
e7) Activos Biológicos	\$0.00	\$0.00	\$0.00	\$0.00	\$0.00	\$0.00
e8) Bienes Inmuebles	\$0.00	\$0.00	\$0.00	\$0.00	\$0.00	\$0.00
e9) Activos Intangibles	\$0.00	\$0.00	\$0.00	\$0.00	\$0.00	\$0.00
F. Inversión Pública (F=f1+f2+f3)	\$0.00	\$0.00	\$0.00	\$0.00	\$0.00	\$0.00
f1) Obra Pública en Bienes de Dominio Público	\$0.00	\$0.00	\$0.00	\$0.00	\$0.00	\$0.00
f2) Obra Pública en Bienes Propios	\$0.00	\$0.00	\$0.00	\$0.00	\$0.00	\$0.00
f3) Proyectos Productivos y Acciones de Fomento	\$0.00	\$0.00	\$0.00	\$0.00	\$0.00	\$0.00
G. Inversiones Financieras y Otras Provisiones (G= g1+g2+g3+g4+g5+g6+g7)	\$0.00	\$0.00	\$0.00	\$0.00	\$0.00	\$0.00
g1) Inversiones Para el Fomento de Actividades Productivas	\$0.00	\$0.00	\$0.00	\$0.00	\$0.00	\$0.00
g2) Acciones y Participaciones de Capital	\$0.00	\$0.00	\$0.00	\$0.00	\$0.00	\$0.00
g3) Compra de Títulos y Valores	\$0.00	\$0.00	\$0.00	\$0.00	\$0.00	\$0.00
g4) Concesión de Préstamos	\$0.00	\$0.00	\$0.00	\$0.00	\$0.00	\$0.00
g5) Inversiones en Fideicomisos, Mandatos y Otros Análogos Fideicomiso de Desastres Naturales (Informativo)	\$0.00	\$0.00	\$0.00	\$0.00	\$0.00	\$0.00
g6) Otras Inversiones Financieras	\$0.00	\$0.00	\$0.00	\$0.00	\$0.00	\$0.00
g7) Provisiones para Contingencias y Otras Erogaciones Especiales	\$0.00	\$0.00	\$0.00	\$0.00	\$0.00	\$0.00
H. Participaciones y Aportaciones (H= h1+h2+h3)	\$0.00	\$0.00	\$0.00	\$0.00	\$0.00	\$0.00
h1) Participaciones	\$0.00	\$0.00	\$0.00	\$0.00	\$0.00	\$0.00

Concepto (c)	Egresos					Subejercicio (e)
	Aprobado (d)	Ampliaciones/ (Reducciones)	Modificado	Devengado	Pagado	
h2) Aportaciones	\$0.00	\$0.00	\$0.00	\$0.00	\$0.00	\$0.00
h3) Convenios	\$0.00	\$0.00	\$0.00	\$0.00	\$0.00	\$0.00
I. Deuda Pública (I=1+i2+i3+i4+i5+i6+i7)	\$0.00	\$0.00	\$0.00	\$0.00	\$0.00	\$0.00
i1) Amortización de la Deuda Pública	\$0.00	\$0.00	\$0.00	\$0.00	\$0.00	\$0.00
i2) Intereses de la Deuda Pública	\$0.00	\$0.00	\$0.00	\$0.00	\$0.00	\$0.00
i3) Comisiones de la Deuda Pública	\$0.00	\$0.00	\$0.00	\$0.00	\$0.00	\$0.00
i4) Gastos de la Deuda Pública	\$0.00	\$0.00	\$0.00	\$0.00	\$0.00	\$0.00
i5) Costo por Coberturas	\$0.00	\$0.00	\$0.00	\$0.00	\$0.00	\$0.00
i6) Apoyos Financieros	\$0.00	\$0.00	\$0.00	\$0.00	\$0.00	\$0.00
i7) Adeudos de Ejercicios Fiscales Anteriores (ADEFAS)	\$0.00	\$0.00	\$0.00	\$0.00	\$0.00	\$0.00
III. Total de Egresos (III = I + II)	\$20,697,259.00	\$5,266,189.97	\$25,963,448.97	\$25,725,713.68	\$24,877,934.75	\$237,735.29



JORGE ALFONSO MARTAGÓN MIRÓN
RECTOR



JERSON JAIR EUFRACIO RODRÍGUEZ
DIRECTOR DE ADMINISTRACIÓN Y FINANZAS

Cifras en Pesos

Ente Público: **UNIVERSIDAD TECNOLÓGICA DE ORIENTAL**

Concepto (c)	Egresos					Subejercicio (e)
	Aprobado (d)	Ampliaciones/ (Reducciones)	Modificado	Devengado	Pagado	
I. Gasto No Etiquetado (I=A+B+C+D+E+F+G+H)	\$20,697,259.00	\$2,766,189.97	\$23,463,448.97	\$23,225,713.68	\$22,377,934.75	\$237,735.29
A. A.A DEPENDENCIA O UNIDAD ADMINISTRATIVA 1	\$20,697,259.00	\$2,766,189.97	\$23,463,448.97	\$23,225,713.68	\$22,377,934.75	\$237,735.29
A.1 A.1. UNIDAD CENTRAL	\$1,916,506.02	\$2,163,646.22	\$4,080,152.24	\$3,894,522.33	\$3,816,175.07	\$185,629.91
A.2 A.2. DIRECCIÓN DE ADMINISTRACIÓN Y FINANZAS	\$3,605,732.50	\$3,727,218.57	\$7,332,951.07	\$7,328,937.66	\$6,865,723.88	\$4,013.41
A.3 A.3. DIRECCIÓN DE VINCULACIÓN	\$1,951,502.50	\$661,012.58	\$2,612,515.08	\$2,610,039.43	\$2,514,806.45	\$2,475.65
A.4 A.4. SERVICIOS ESCOLARES	\$1,924,502.50	-\$1,116,944.88	\$807,557.62	\$805,191.32	\$787,973.60	\$2,366.30
A.5 A.5. TECNOLOGÍAS DE LA INFORMACIÓN	\$1,869,502.50	-\$1,158,601.51	\$710,900.99	\$708,171.22	\$689,736.57	\$2,729.77
A.6 A.6. PROCESOS ALIMENTARIOS	\$1,870,502.50	-\$277,014.20	\$1,593,488.30	\$1,585,170.99	\$1,546,428.21	\$8,317.31
A.7 A.7. LOGÍSTICA CADENA DE SUMINISTROS	\$1,870,502.50	-\$528,384.28	\$1,342,118.22	\$1,329,734.07	\$1,295,951.57	\$12,384.15
A.8 A.8. OPERACIONES COMERCIALES INTERNACIONALES	\$1,870,502.50	-\$162,595.51	\$1,707,906.99	\$1,701,121.58	\$1,666,306.98	\$6,785.41
A.9 A.9. MANTENIMIENTO INDUSTRIAL	\$1,927,502.50	\$31,230.77	\$1,958,733.27	\$1,954,397.79	\$1,913,498.55	\$4,335.48
A.10 A.10. AGRICULTURA SUSTENTABLE Y PROTEGIDA	\$1,890,502.98	-\$573,377.79	\$1,317,125.19	\$1,308,427.29	\$1,281,333.87	\$8,697.90
B. B. Dependencia o Unidad Administrativa 2	\$0.00	\$0.00	\$0.00	\$0.00	\$0.00	\$0.00
C. C. Dependencia o Unidad Administrativa 3	\$0.00	\$0.00	\$0.00	\$0.00	\$0.00	\$0.00
D. D. Dependencia o Unidad Administrativa 4	\$0.00	\$0.00	\$0.00	\$0.00	\$0.00	\$0.00
E. E. Dependencia o Unidad Administrativa 5	\$0.00	\$0.00	\$0.00	\$0.00	\$0.00	\$0.00
F. F. Dependencia o Unidad Administrativa 6	\$0.00	\$0.00	\$0.00	\$0.00	\$0.00	\$0.00
G. G. Dependencia o Unidad Administrativa 7	\$0.00	\$0.00	\$0.00	\$0.00	\$0.00	\$0.00
H. H. Dependencia o Unidad Administrativa xx	\$0.00	\$0.00	\$0.00	\$0.00	\$0.00	\$0.00
II. Gasto Etiquetado (II=A+B+C+D+E+F+G+H)	\$0.00	\$2,500,000.00	\$2,500,000.00	\$2,500,000.00	\$2,500,000.00	\$0.00
A. A. Dependencia o Unidad Administrativa 1	\$0.00	\$2,500,000.00	\$2,500,000.00	\$2,500,000.00	\$2,500,000.00	\$0.00
A.1 A.1 AGRICULTURA SUSTENTABLE Y PROTEGIDA	\$0.00	\$2,500,000.00	\$2,500,000.00	\$2,500,000.00	\$2,500,000.00	\$0.00
B. B. Dependencia o Unidad Administrativa 2	\$0.00	\$0.00	\$0.00	\$0.00	\$0.00	\$0.00
C. C. Dependencia o Unidad Administrativa 3	\$0.00	\$0.00	\$0.00	\$0.00	\$0.00	\$0.00
D. D. Dependencia o Unidad Administrativa 4	\$0.00	\$0.00	\$0.00	\$0.00	\$0.00	\$0.00
E. E. Dependencia o Unidad Administrativa 5	\$0.00	\$0.00	\$0.00	\$0.00	\$0.00	\$0.00
F. F. Dependencia o Unidad Administrativa 6	\$0.00	\$0.00	\$0.00	\$0.00	\$0.00	\$0.00
G. G. Dependencia o Unidad Administrativa 7	\$0.00	\$0.00	\$0.00	\$0.00	\$0.00	\$0.00
H. H. Dependencia o Unidad Administrativa xx	\$0.00	\$0.00	\$0.00	\$0.00	\$0.00	\$0.00
III. Total de Egresos (III = I + II)	\$20,697,259.00	\$5,266,189.97	\$25,963,448.97	\$25,725,713.68	\$24,877,934.75	\$237,735.29

JORGE ALFONSO MARTAGÓN MIRÓN

RECTOR

JERSON JAIR EUFFRACIO RODRÍGUEZ

DIRECTOR DE ADMINISTRACIÓN Y FINANZAS

Del 1o. de Enero al 31 de Diciembre de 2021

Cifras en Pesos

Ente Público: UNIVERSIDAD TECNOLÓGICA DE ORIENTAL

Concepto (c)	Egresos					Subejercicio (e)
	Aprobado (d)	Ampliaciones/ (Reducciones)	Modificado	Devengado	Pagado	
I. Gasto No Etiquetado (I=A+B+C+D)	\$20,697,259.00	\$2,766,189.97	\$23,463,448.97	\$23,225,713.68	\$22,377,934.75	\$237,735.29
A. Gobierno (A=a1+a2+a3+a4+a5+a6+a7+a8)	\$0.00	\$0.00	\$0.00	\$0.00	\$0.00	\$0.00
a1) Legislación	\$0.00	\$0.00	\$0.00	\$0.00	\$0.00	\$0.00
a2) Justicia	\$0.00	\$0.00	\$0.00	\$0.00	\$0.00	\$0.00
a3) Coordinación de la Política de Gobierno	\$0.00	\$0.00	\$0.00	\$0.00	\$0.00	\$0.00
a4) Relaciones Exteriores	\$0.00	\$0.00	\$0.00	\$0.00	\$0.00	\$0.00
a5) Asuntos Financieros y Hacendarios	\$0.00	\$0.00	\$0.00	\$0.00	\$0.00	\$0.00
a6) Seguridad Nacional	\$0.00	\$0.00	\$0.00	\$0.00	\$0.00	\$0.00
a7) Asuntos de Orden Público y de Seguridad Interior	\$0.00	\$0.00	\$0.00	\$0.00	\$0.00	\$0.00
a8) Otros Servicios Generales	\$0.00	\$0.00	\$0.00	\$0.00	\$0.00	\$0.00
B. Desarrollo Social (B=b1+b2+b3+b4+b5+b6+b7)	\$20,697,259.00	\$2,766,189.97	\$23,463,448.97	\$23,225,713.68	\$22,377,934.75	\$237,735.29
b1) Protección Ambiental	\$0.00	\$0.00	\$0.00	\$0.00	\$0.00	\$0.00
b2) Vivienda y Servicios a la Comunidad	\$0.00	\$0.00	\$0.00	\$0.00	\$0.00	\$0.00
b3) Salud	\$0.00	\$0.00	\$0.00	\$0.00	\$0.00	\$0.00
b4) Recreación, Cultura y Otras Manifestaciones Sociales	\$0.00	\$0.00	\$0.00	\$0.00	\$0.00	\$0.00
b5) Educación	\$20,697,259.00	\$2,766,189.97	\$23,463,448.97	\$23,225,713.68	\$22,377,934.75	\$237,735.29
b6) Protección Social	\$0.00	\$0.00	\$0.00	\$0.00	\$0.00	\$0.00
b7) Otros Asuntos Sociales	\$0.00	\$0.00	\$0.00	\$0.00	\$0.00	\$0.00
C. Desarrollo Económico (C=c1+c2+c3+c4+c5+c6+c7+c8+c9)	\$0.00	\$0.00	\$0.00	\$0.00	\$0.00	\$0.00
c1) Asuntos Económicos, Comerciales y Laborales en General	\$0.00	\$0.00	\$0.00	\$0.00	\$0.00	\$0.00
c2) Agropecuaria, Silvicultura, Pesca y Caza	\$0.00	\$0.00	\$0.00	\$0.00	\$0.00	\$0.00
c3) Combustibles y Energía	\$0.00	\$0.00	\$0.00	\$0.00	\$0.00	\$0.00
c4) Minería, Manufacturas y Construcción	\$0.00	\$0.00	\$0.00	\$0.00	\$0.00	\$0.00
c5) Transporte	\$0.00	\$0.00	\$0.00	\$0.00	\$0.00	\$0.00
c6) Comunicaciones	\$0.00	\$0.00	\$0.00	\$0.00	\$0.00	\$0.00
c7) Turismo	\$0.00	\$0.00	\$0.00	\$0.00	\$0.00	\$0.00
c8) Ciencia, Tecnología e Innovación	\$0.00	\$0.00	\$0.00	\$0.00	\$0.00	\$0.00
c9) Otras Industrias y Otros Asuntos Económicos	\$0.00	\$0.00	\$0.00	\$0.00	\$0.00	\$0.00
D. Otras No Clasificadas en Funciones Anteriores (D=d1+d2+d3+d4)	\$0.00	\$0.00	\$0.00	\$0.00	\$0.00	\$0.00
d1) Transacciones de la Deuda Pública / Costo Financiero de la Deuda	\$0.00	\$0.00	\$0.00	\$0.00	\$0.00	\$0.00
d2) Transferencias, Participaciones y Aportaciones Entre Diferentes Niveles y Ordenes de Gobierno	\$0.00	\$0.00	\$0.00	\$0.00	\$0.00	\$0.00
d3) Saneamiento del Sistema Financiero	\$0.00	\$0.00	\$0.00	\$0.00	\$0.00	\$0.00
d4) Adeudos de Ejercicios Fiscales Anteriores	\$0.00	\$0.00	\$0.00	\$0.00	\$0.00	\$0.00
II. Gasto Etiquetado (II=A+B+C+D)	\$0.00	\$2,500,000.00	\$2,500,000.00	\$2,500,000.00	\$2,500,000.00	\$0.00
A. Gobierno (A=a1+a2+a3+a4+a5+a6+a7+a8)	\$0.00	\$0.00	\$0.00	\$0.00	\$0.00	\$0.00
a1) Legislación	\$0.00	\$0.00	\$0.00	\$0.00	\$0.00	\$0.00
a2) Justicia	\$0.00	\$0.00	\$0.00	\$0.00	\$0.00	\$0.00
a3) Coordinación de la Política de Gobierno	\$0.00	\$0.00	\$0.00	\$0.00	\$0.00	\$0.00

Concepto (c)	Egresos					Subejercicio (e)
	Aprobado (d)	Ampliaciones/ (Reducciones)	Modificado	Devengado	Pagado	
a4) Relaciones Exteriores	\$0.00	\$0.00	\$0.00	\$0.00	\$0.00	\$0.00
a5) Asuntos Financieros y Hacendarios	\$0.00	\$0.00	\$0.00	\$0.00	\$0.00	\$0.00
a6) Seguridad Nacional	\$0.00	\$0.00	\$0.00	\$0.00	\$0.00	\$0.00
a7) Asuntos de Orden Público y de Seguridad Interior	\$0.00	\$0.00	\$0.00	\$0.00	\$0.00	\$0.00
a8) Otros Servicios Generales	\$0.00	\$0.00	\$0.00	\$0.00	\$0.00	\$0.00
B. Desarrollo Social (B=b1+b2+b3+b4+b5+b6+b7)	\$0.00	\$2,500,000.00	\$2,500,000.00	\$2,500,000.00	\$2,500,000.00	\$0.00
b1) Protección Ambiental	\$0.00	\$0.00	\$0.00	\$0.00	\$0.00	\$0.00
b2) Vivienda y Servicios a la Comunidad	\$0.00	\$0.00	\$0.00	\$0.00	\$0.00	\$0.00
b3) Salud	\$0.00	\$0.00	\$0.00	\$0.00	\$0.00	\$0.00
b4) Recreación, Cultura y Otras Manifestaciones Sociales	\$0.00	\$0.00	\$0.00	\$0.00	\$0.00	\$0.00
b5) Educación	\$0.00	\$2,500,000.00	\$2,500,000.00	\$2,500,000.00	\$2,500,000.00	\$0.00
b6) Protección Social	\$0.00	\$0.00	\$0.00	\$0.00	\$0.00	\$0.00
b7) Otros Asuntos Sociales	\$0.00	\$0.00	\$0.00	\$0.00	\$0.00	\$0.00
C. Desarrollo Económico (C=c1+c2+c3+c4+c5+c6+c7+c8+c9)	\$0.00	\$0.00	\$0.00	\$0.00	\$0.00	\$0.00
c1) Asuntos Económicos, Comerciales y Laborales en General	\$0.00	\$0.00	\$0.00	\$0.00	\$0.00	\$0.00
c2) Agropecuaria, Silvicultura, Pesca y Caza	\$0.00	\$0.00	\$0.00	\$0.00	\$0.00	\$0.00
c3) Combustibles y Energía	\$0.00	\$0.00	\$0.00	\$0.00	\$0.00	\$0.00
c4) Minería, Manufacturas y Construcción	\$0.00	\$0.00	\$0.00	\$0.00	\$0.00	\$0.00
c5) Transporte	\$0.00	\$0.00	\$0.00	\$0.00	\$0.00	\$0.00
c6) Comunicaciones	\$0.00	\$0.00	\$0.00	\$0.00	\$0.00	\$0.00
c7) Turismo	\$0.00	\$0.00	\$0.00	\$0.00	\$0.00	\$0.00
c8) Ciencia, Tecnología e Innovación	\$0.00	\$0.00	\$0.00	\$0.00	\$0.00	\$0.00
c9) Otras Industrias y Otros Asuntos Económicos	\$0.00	\$0.00	\$0.00	\$0.00	\$0.00	\$0.00
D. Otras No Clasificadas en Funciones Anteriores (D=d1+d2+d3+d4)	\$0.00	\$0.00	\$0.00	\$0.00	\$0.00	\$0.00
d1) Transacciones de la Deuda Pública / Costo Financiero de la Deuda	\$0.00	\$0.00	\$0.00	\$0.00	\$0.00	\$0.00
d2) Transferencias, Participaciones y Aportaciones Entre Diferentes Niveles y Ordenes de Gobierno	\$0.00	\$0.00	\$0.00	\$0.00	\$0.00	\$0.00
d3) Saneamiento del Sistema Financiero	\$0.00	\$0.00	\$0.00	\$0.00	\$0.00	\$0.00
d4) Adeudos de Ejercicios Fiscales Anteriores	\$0.00	\$0.00	\$0.00	\$0.00	\$0.00	\$0.00
III. Total de Egresos (III = I + II)	\$20,697,259.00	\$5,266,189.97	\$25,963,448.97	\$25,725,713.68	\$24,877,934.75	\$237,735.29

JORGE ALFONSO MARTAGÓN MIRÓN

RECTOR

JERSON JAIR EUFRACIO RODRÍGUEZ

DIRECTOR DE ADMINISTRACIÓN Y FINANZAS

Ente Público: UNIVERSIDAD TECNOLÓGICA DE ORIENTAL

Concepto (c)	Egresos					Subejercicio (e)
	Aprobado (d)	Ampliaciones/ (Reducciones)	Modificado	Devengado	Pagado	
I. Gasto No Etiquetado (I=A+B+C+D+E+F)	\$16,630,836.00	\$550,032.54	\$17,180,868.54	\$17,129,577.62	\$16,798,534.75	\$51,290.92
A. Personal Administrativo y de Servicio Público	\$16,630,836.00	\$550,032.54	\$17,180,868.54	\$17,129,577.62	\$16,798,534.75	\$51,290.92
B. Magisterio	\$0.00	\$0.00	\$0.00	\$0.00	\$0.00	\$0.00
C. Servicios de Salud (C=c1+c2)	\$0.00	\$0.00	\$0.00	\$0.00	\$0.00	\$0.00
c1) Personal Administrativo	\$0.00	\$0.00	\$0.00	\$0.00	\$0.00	\$0.00
c2) Personal Médico, Paramédico y afin	\$0.00	\$0.00	\$0.00	\$0.00	\$0.00	\$0.00
D. Seguridad Pública	\$0.00	\$0.00	\$0.00	\$0.00	\$0.00	\$0.00
E. Gastos asociados a la implementación de nuevas leyes federales o reformas a las mismas (E = e1 + e2)	\$0.00	\$0.00	\$0.00	\$0.00	\$0.00	\$0.00
e1) Nombre del Programa o Ley 1	\$0.00	\$0.00	\$0.00	\$0.00	\$0.00	\$0.00
e2) Nombre del Programa o Ley 2	\$0.00	\$0.00	\$0.00	\$0.00	\$0.00	\$0.00
F. Sentencias laborales definitivas	\$0.00	\$0.00	\$0.00	\$0.00	\$0.00	\$0.00
II. Gasto Etiquetado (II=A+B+C+D+E+F)	\$0.00	\$0.00	\$0.00	\$0.00	\$0.00	\$0.00
A. Personal Administrativo y de Servicio Público	\$0.00	\$0.00	\$0.00	\$0.00	\$0.00	\$0.00
B. Magisterio	\$0.00	\$0.00	\$0.00	\$0.00	\$0.00	\$0.00
C. Servicios de Salud (C=c1+c2)	\$0.00	\$0.00	\$0.00	\$0.00	\$0.00	\$0.00
c1) Personal Administrativo	\$0.00	\$0.00	\$0.00	\$0.00	\$0.00	\$0.00
c2) Personal Médico, Paramédico y afin	\$0.00	\$0.00	\$0.00	\$0.00	\$0.00	\$0.00
D. Seguridad Pública	\$0.00	\$0.00	\$0.00	\$0.00	\$0.00	\$0.00
E. Gastos asociados a la implementación de nuevas leyes federales o reformas a las mismas (E = e1 + e2)	\$0.00	\$0.00	\$0.00	\$0.00	\$0.00	\$0.00
e1) Nombre del Programa o Ley 1	\$0.00	\$0.00	\$0.00	\$0.00	\$0.00	\$0.00
e2) Nombre del Programa o Ley 2	\$0.00	\$0.00	\$0.00	\$0.00	\$0.00	\$0.00
F. Sentencias laborales definitivas	\$0.00	\$0.00	\$0.00	\$0.00	\$0.00	\$0.00
III. Total del Gasto en Servicios Personales (III = I + II)	\$16,630,836.00	\$550,032.54	\$17,180,868.54	\$17,129,577.62	\$16,798,534.75	\$51,290.92



JORGE ALFONSO MARTAGÓN MIRÓN
RECTOR



JERSON JAIR EUFRAQUIO RODRÍGUEZ
DIRECTOR DE ADMINISTRACIÓN Y FINANZAS

Cuenta Pública 2021
Anexo 3 - Guía de Cumplimiento de la Ley de Disciplina Financiera de las Entidades Federativas y Municipios
Del 1o. de Enero al 31 de Diciembre de 2021
Cifras en Pesos
UNIVERSIDAD TECNOLÓGICA DE ORIENTAL



Ente Público: _____

Indicadores de Observancia (c)	Implementación		Resultado		Fundamento (h)	Comentarios (i)
	SI	NO	Monto o valor (f)	Unidad (pesos/porcentaje) (g)		
	Mecanismo de Verificación (d)	Fecha estimada de cumplimiento (e)				
INDICADORES PRESUPUESTARIOS						
A. INDICADORES CUANTITATIVOS						
1 Balance Presupuestario Sostenible (l)						
a. Propuesto	SI	31/12/2021	\$20,697,299.00	Pesos	Art. 6 y 19 de la LDF	
b. Estimada/Aprobado	SI	31/12/2021	\$25,725,713.88	Pesos	Art. 6 y 19 de la LDF	
c. Devengado	SI	31/12/2021	\$25,725,713.88	Pesos	Art. 6 y 19 de la LDF	
2 Balance Presupuestario de Recursos Disponibles Sostenible (k)						
a. Propuesto	N/A	Iniciativa de Ley de Ingresos y Proyecto de Presupuesto de Egresos	\$0.00	Pesos	Art. 6 y 19 de la LDF	
b. Estimada/Aprobado	N/A	Ley de Ingresos y Presupuesto de Egresos	\$0.00	Pesos	Art. 6 y 19 de la LDF	
c. Devengado	N/A	Cuenta Pública / Formato 4 LDF	\$0.00	Pesos	Art. 6 y 19 de la LDF	
3 Financiamiento Neto dentro del Techo de Financiamiento Neto (l)						
a. Propuesto	N/A	Iniciativa de Ley de Ingresos	\$0.00	Pesos	Art. 6, 19 y 46 de la LDF	
b. Estimada	N/A	Ley de Ingresos	\$0.00	Pesos	Art. 6, 19 y 46 de la LDF	
c. Devengado	N/A	Cuenta Pública / Formato 4 LDF	\$0.00	Pesos	Art. 6, 19 y 46 de la LDF	
4 Recursos destinados a la atención de desastres naturales						
a. Asignación al fideicomiso para desastres naturales (m)						
a.1 Aprobado	N/A	Reporte Trim. Formato 6 a)	\$0.00	Pesos	Art. 9 de la LDF	
a.2 Pagado	N/A	Cuenta Pública / Formato 6 a)	\$0.00	Pesos	Art. 9 de la LDF	

Cuenta Pública 2021
Anexo 3.- Guía de Cumplimiento de la Ley de Disciplina Financiera de las Entidades Federativas y Municipios
Del 1o. de Enero al 31 de Diciembre de 2021
Cifras en Pesos

Indicadores de Observancia (c)	Implementación		Resultado		Fundamento (h)	Comentarios (i)
	SI	NO	Monto o valor (f)	Unidad (pesos/porcentaje) (g)		
b. Aportación promedio realizada por la Entidad Federativa durante los 3 ejercicios previos, para infraestructura dañada por desastres naturales (n)	N/A		\$0.00	Pesos	Art. 9 de la LDF	
c. Saldo del fideicomiso para desastres naturales (o)	N/A		\$0.00	Pesos	Art. 9 de la LDF	
d. Costo promedio de los últimos 5 ejercicios de la reconstrucción de infraestructura dañada por desastres naturales (p)	N/A		\$0.00	Pesos	Art. 9 de la LDF	
5 Techo para servicios personales (d)						
a. Asignación en el Presupuesto de Egresos	SI		\$17,129,577.62	Pesos	Art. 10 y 21 de la LDF	
b. Devengado	SI		\$17,129,577.62	Pesos	Art. 13 fracc. V y 21 de la LDF	
6 Previsiones de gasto para compromisos de pago derivados de APPs (j)						
a. Asignación en el Presupuesto de Egresos	N/A		\$0.00	Pesos	Art. 11 y 21 de la LDF	
7 Techo de ADEFAS para el ejercicio fiscal (s)						
a. Propuesto	N/A		\$0.00	Pesos	Art. 12 y 20 de la LDF	
b. Aprobado	N/A		\$0.00	Pesos	Art. 12 y 20 de la LDF	
c. Devengado	N/A		\$0.00	Pesos	Art. 12 y 20 de la LDF	
B. INDICADORES CUALITATIVOS						
1 Iniciativa de Ley de Ingresos y Proyecto de Presupuesto de Egresos						
a. Objetivos anuales, estrategias y metas para el ejercicio fiscal (t)	N/A		\$0.00	Pesos	Art. 5 y 18 de la LDF	
b. Proyecciones de ejercicios posteriores (u)	N/A		\$0.00	Pesos	Art. 5 y 18 de la LDF	
c. Descripción de riesgos relevantes y propuestas de acción para enfrentarlos (v)	N/A		\$0.00	Pesos	Art. 5 y 18 de la LDF	
d. Resultados de ejercicios fiscales anteriores y el ejercicio fiscal en cuestión (w)	N/A		\$0.00	Pesos	Art. 5 y 18 de la LDF	
e. Estudio actuarial de las pensiones de sus trabajadores (x)	N/A		\$0.00	Pesos	Art. 5 y 18 de la LDF	

Cuenta Pública 2021
Anexo 3.- Guía de Cumplimiento de la Ley de Disciplina Financiera de las Entidades Federativas y Municipios
Del 1o. de Enero al 31 de Diciembre de 2021

Cifras en Pesos

Indicadores de Observancia (c)	Implementación		Resultado		Fundamento (h)	Comentarios (i)
	SI	NO	Monto o valor (f)	Unidad (pesos/porcentaje) (g)		
	Mecanismo de Verificación (d)	Fecha estimada de cumplimiento (e)				
2 Balance Presupuestario de Recursos Disponibles, en caso de ser negativo						
a. Razones excepcionales que justifiquen el Balance Presupuestario de Recursos Disponibles negativo (y)	N/A	Iniciativa de Ley de Ingresos o Proyecto de Presupuesto de Egresos	\$0.00	Pesos	Art. 6 y 19 de la LDF	
b. Fuente de recursos para cubrir el Balance Presupuestario de Recursos Disponibles negativo (z)	N/A	Iniciativa de Ley de Ingresos o Proyecto de Presupuesto de Egresos	\$0.00	Pesos	Art. 6 y 19 de la LDF	
c. Número de ejercicios fiscales y acciones necesarias para cubrir el Balance Presupuestario de Recursos Disponibles negativo (aa)	N/A	Iniciativa de Ley de Ingresos o Proyecto de Presupuesto de Egresos	\$0.00	Pesos	Art. 6 y 19 de la LDF	
d. Informes Trimestrales sobre el avance de las acciones para recuperar el Balance Presupuestario de Recursos Disponibles (bb)	N/A	Reporte Trim. y Cuenta Pública	\$0.00	Pesos	Art. 6 y 19 de la LDF	
3 Servicios Personales						
a. Remuneraciones de los servidores públicos (cc)	N/A	Proyecto de Presupuesto	\$0.00	Pesos	Art. 10 y 21 de la LDF	
b. Previsiones salariales y económicas para cubrir incrementos salariales, creación de plazas y otros (dd)	N/A	Proyecto de Presupuesto	\$0.00	Pesos	Art. 10 y 21 de la LDF	
INDICADORES DEL EJERCICIO PRESUPUESTARIO						
A. INDICADORES CUANTITATIVOS						
1 Ingresos Excedentes derivados de Ingresos de Libre Disposición						
a. Monto de Ingresos Excedentes derivados de ILD (ee)	N/A	Cuenta Pública / Formato 5	\$0.00	Pesos	Art. 14 y 21 de la LDF	
b. Monto de Ingresos Excedentes derivados de ILD destinados al fin del A.14, fracción I de la LDF (ff)	N/A	Cuenta Pública	\$0.00	Pesos	Art. 14 y 21 de la LDF	
c. Monto de Ingresos Excedentes derivados de ILD destinados al fin del A.14, fracción II, a) de la LDF (gg)	N/A	Cuenta Pública	\$0.00	Pesos	Art. 14 y 21 de la LDF	
d. Monto de Ingresos Excedentes derivados de ILD destinados al fin del A.14, fracción II, b) de la LDF (hh)	N/A	Cuenta Pública	\$0.00	Pesos	Art. 14 y 21 de la LDF	
e. Monto de Ingresos Excedentes derivados de ILD destinados al fin del artículo noveno transitorio de la LDF (ii)	N/A		\$0.00	Pesos	Art. Noveno Transitorio de la LDF	
f. Monto de Ingresos Excedentes derivados de ILD destinados al fin señalado por el Artículo 14, párrafo segundo y en el artículo 21 y Noveno Transitorio de la LDF (jj)	N/A		\$0.00	Pesos	Art. 14 y 21 de la LDF	
g. Monto de Ingresos Excedentes derivados de ILD en un nivel de endeudamiento sostenible de acuerdo al Sistema de Alertas hasta por el 5% de los recursos para cubrir el Gasto Corriente (kk)	N/A		\$0.00	Pesos	Art. 14 y 21 de la LDF	
B. INDICADORES CUALITATIVOS						

Cuenta Pública 2021
Anexo 3.- Guía de Cumplimiento de la Ley de Disciplina Financiera de las Entidades Federativas y Municipios
Del 1o. de Enero al 31 de Diciembre de 2021



Cifras en Pesos

Indicadores de Observancia (c)	Implementación		Resultado		Fundamento (h)	Comentarios (i)
	SI	NO	Monto o valor (f)	Unidad (pesos/porcentaje) (g)		
1 Análisis Costo-Beneficio para programas o proyectos de inversión mayores a 10 millones de UDIS (II)	N/A		\$0.00 Pesos		Art. 13 frac. III y 21 de la LDF	
2 Análisis de conveniencia y análisis de transferencia de riesgos de los proyectos APPs (mm)	N/A		\$0.00 Pesos		Art. 13 frac. III y 21 de la LDF	
3 Identificación de población objetivo, destino y temporalidad de subsidios (nn)	N/A		\$0.00 Pesos		Art. 13 frac. VII y 21 de la LDF	
INDICADORES DE DEUDA PÚBLICA						
A. INDICADORES CUANTITATIVOS						
1 Obligaciones a Corto Plazo						
a Límite de Obligaciones a Corto Plazo (oo)	N/A		\$0.00 Pesos		Art. 30 frac. I de la LDF	
a Límite de Obligaciones a Corto Plazo (pp)	N/A		\$0.00 Pesos		Art. 30 frac. I de la LDF	


 JORGE ALFONSO MARTAGÓN MIRON
 RECTOR


 JERSON JAIR EUFRACIO RODRIGUEZ
 DIRECTOR DE ADMINISTRACIÓN Y FINANZAS



Gobierno de Puebla
Hacer historia. Hacer futuro.

Cuenta Pública 2021

Artículo 25 LDF Contratación de Financiamiento y Obligaciones
al 31 de Diciembre 2021

Cifra en Pesos

Ente Público: Universidad Tecnológica de Oriental.



Financiamiento y Obligaciones	Importe	Tasa %	Plazo	Importe de Comisiones	Accesorios	Importe Total
	-	0%		-	-	-
	-	0%		-	-	-
	-	0%		-	-	-
	-	0%		-	-	-
	-	0%		-	-	-
	-	0%		-	-	-
	-	0%		-	-	-
	-	0%		-	-	-
	-	0%		-	-	-
	-	0%		-	-	-
	-	0%		-	-	-
	-	0%		-	-	-
	-	0%		-	-	-
	-	0%		-	-	-
	-	0%		-	-	-
	-	0%		-	-	-
	-	0%		-	-	-
	-	0%		-	-	-
	-	0%		-	-	-
	-	0%		-	-	-
Total	-	0%		-	-	-

Sin información que presentar.

AUTORIZÓ

JORGE ALFONSO MARTAGÓN MIRÓN
RECTOR

ELABORÓ

JERSON JAIR EUFRACIO RODRÍGUEZ
DIRECTOR DE ADMINISTRACION Y



Gobierno de Puebla
Hacer historia. Hacer futuro.

Cuenta Pública 2021

Artículo 31 LDF Información Detallada de Contratación de Obligaciones a Corto Plazo

al 31 de Diciembre 2021

Cifra en Pesos

Ente Público: Universidad Tecnológica de Oriental.



No.	Obligación a Corto Plazo	Importe	Tasa %	Plazo	Comisiones	Nombre	Costo Relacionado
		-	0%				-
		-	0%				-
		-	0%				-
		-	0%				-
		-	0%				-
		-	0%				-
		-	0%				-
		-	0%				-
		-	0%				-
		-	0%				-
		-	0%				-
		-	0%				-
		-	0%				-
		-	0%				-
		-	0%				-
		-	0%				-
		-	0%				-
		-	0%				-
		-	0%				-
		-	0%				-
		-	0%				-
		-	0%				-
		-	0%				-
		-	0%				-
		-	0%				-
		-	0%				-
		-	0%				-
		-	0%				-

Sin información que presentar.

Tasa Efectiva de las Obligaciones a Corto Plazo (Art. 26 fracc. IV)

AUTORIZÓ

JORGE ALFONSO MARTAGÓN MIRÓN

ELABORÓ

JERSON JAIR EUFRACIO RODRÍGUEZ
DIRECTOR DE ADMINISTRACIÓN Y FINANZAS