



# UNIVERSIDAD TECNOLÓGICA DE ORIENTAL

## INTRODUCCIÓN

La Universidad Tecnológica de Oriental es un Organismo Público Descentralizado del Gobierno del Estado de Puebla, sectorizado a la Secretaría de Educación y se encuentra ubicada en el Municipio de Oriental.

Entre su objeto se encuentra ofrecer educación tecnológica de tipo superior que forme técnicos superiores universitarios con un sentido innovador que, incorporados a los avances científicos y tecnológicos, estén aptos para aplicar sus conocimientos a la solución creativa de problemas que se presenten en su región;

Actualmente oferta **Técnico Superior Universitario en:** *Agricultura Sustentable y Protegida; Procesos Alimentarios; Logística Área Cadena de Suministros; Operaciones Comerciales Internacionales, Área Clasificación Arancelaria y Despacho Aduanero; Mantenimiento Área Industrial; y Tecnologías de la Información, Área Desarrollo de Software Multiplataforma; Desarrollo de Negocios, Área Mercadotecnia; Sistemas Automotrices Ingenierías en:* *Agricultura Sustentable y Protegida; Logística Comercial Global; y Mantenimiento Industrial; y la Licenciatura en Diseño y Gestión de Redes Logísticas.* Para el cierre del Ejercicio Fiscal 2022, la Universidad cuenta con 567 alumnos.


Con fundamento en los artículos 114 párrafo segundo de la Constitución Política del Estado Libre y Soberano de Puebla y 27 de la Ley de Rendición de Cuentas y Fiscalización Superior del Estado de Puebla, que establecen que la Cuenta Pública del Estado del ejercicio correspondiente, deberá ser presentada por el Poder Ejecutivo ante el Congreso del Estado, a más tardar el último día hábil del mes de abril del año siguiente y con el propósito de transparentar la aplicación eficiente y eficaz de los recursos públicos, contribuir con el fortalecimiento institucional de las Finanzas Públicas, facilitar las tareas de revisión y fiscalización, así como coadyuvar con la Secretaría de Planeación y Finanzas en la adecuada rendición de cuentas, se presenta la siguiente información contable, programática, presupuestal, anexos y Disciplina Financiera de la Universidad Tecnológica de Oriental, correspondiente al Ejercicio Fiscal 2022.

Ente Público: UNIVERSIDAD TECNOLÓGICA DE ORIENTAL

Concepto	2022	2021	Concepto	2022	2021
<b>INGRESOS Y OTROS BENEFICIOS</b>			<b>GASTOS Y OTRAS PÉRDIDAS</b>		
Ingresos de Gestión	\$0.00	\$0.00	Gastos de Funcionamiento	\$23,867,272.76	\$23,195,692.32
Impuestos	\$0.00	\$0.00	Servicios Personales	\$18,761,770.46	\$17,129,577.62
Cuotas y Aportaciones de Seguridad Social	\$0.00	\$0.00	Materiales y Suministros	\$2,065,000.08	\$2,769,068.71
Contribuciones de Mejoras	\$0.00	\$0.00	Servicios Generales	\$3,040,502.22	\$3,297,045.99
Derechos	\$0.00	\$0.00	<b>Transferencias, Asignaciones, Subsidios y Otras Ayudas</b>	<b>\$52,000.00</b>	<b>\$30,021.36</b>
Productos	\$0.00	\$0.00	Transferencias Internas y Asignaciones al Sector Público	\$0.00	\$0.00
Aprovechamientos	\$0.00	\$0.00	Transferencias al Resto del Sector Público	\$0.00	\$0.00
Ingresos por Venta de Bienes y Prestación de Servicios	\$0.00	\$0.00	Subsidios y Subvenciones	\$0.00	\$0.00
<b>Participaciones, Aportaciones, Convenios, Incentivos Derivados de la Colaboración Fiscal, Fondos Distintos de Aportaciones, Transferencias, Asignaciones, Subsidios y Subvenciones, y Pensiones y Jubilaciones</b>	<b>\$23,768,015.83</b>	<b>\$25,854,942.83</b>	Ayudas Sociales	\$52,000.00	\$30,021.36
Participaciones, Aportaciones, Convenios, Incentivos Derivados de la Colaboración Fiscal y Fondos Distintos de Aportaciones	\$18.06	\$2,500,000.00	Pensiones y Jubilaciones	\$0.00	\$0.00
Transferencias, Asignaciones, Subsidios y Subvenciones, y Pensiones y Jubilaciones	\$23,767,997.77	\$23,354,942.83	Transferencias a Fideicomisos, Mandatos y Contratos Análogos	\$0.00	\$0.00
<b>Otros Ingresos y Beneficios</b>	<b>\$0.00</b>	<b>\$0.00</b>	Transferencias a la Seguridad Social	\$0.00	\$0.00
Ingresos Financieros	\$0.00	\$0.00	Donativos	\$0.00	\$0.00
Incremento por Variación de Inventarios	\$0.00	\$0.00	Transferencias al Exterior	\$0.00	\$0.00
Disminución del Exceso de Estimaciones por Pérdida o Deterioro u Obsolescencia	\$0.00	\$0.00	<b>Participaciones y Aportaciones</b>	<b>\$0.00</b>	<b>\$0.00</b>
Disminución del Exceso de Provisiones	\$0.00	\$0.00	Participaciones	\$0.00	\$0.00
Otros Ingresos y Beneficios Varios	\$0.00	\$0.00	Aportaciones	\$0.00	\$0.00
<b>Total de Ingresos y Otros Beneficios</b>	<b>\$23,768,015.83</b>	<b>\$25,854,942.83</b>	Convenios	\$0.00	\$0.00
			<b>Intereses, Comisiones y Otros Gastos de la Deuda Pública</b>	<b>\$0.00</b>	<b>\$0.00</b>
			Intereses de la Deuda Pública	\$0.00	\$0.00
			Comisiones de la Deuda Pública	\$0.00	\$0.00
			Gastos de la Deuda Pública	\$0.00	\$0.00
			Costo por Coberturas	\$0.00	\$0.00
			Apoyos Financieros	\$0.00	\$0.00
			<b>Otros Gastos y Pérdidas Extraordinarias</b>	<b>\$9,303,097.11</b>	<b>\$1,593,655.49</b>
			Estimaciones, Depreciaciones, Deterioros, Obsolescencia y Amortizaciones	\$9,303,097.11	\$1,593,655.49
			Provisiones	\$0.00	\$0.00
			Disminución de Inventarios	\$0.00	\$0.00
			Otros Gastos	\$0.00	\$0.00
			<b>Inversión Pública</b>	<b>\$0.00</b>	<b>\$0.00</b>

Concepto	2022	2021	Concepto	2022	2021
			Inversión Pública no Capitalizable	\$0.00	\$0.00
			Total de Gastos y Otras Pérdidas	\$33,222,369.87	\$24,819,369.17
			Resultados del Ejercicio (Ahorro/Desahorro)	-\$9,454,354.04	\$1,035,573.66

Bajo protesta de decir verdad declaramos que los Estados Financieros y sus notas, son razonablemente correctos y son responsabilidad del emisor



\_\_\_\_\_  
JORGE ALFONSO MARTAGÓN MIRÓN  
RECTOR



\_\_\_\_\_  
JERSON JAIR EUFRACIO RODRÍGUEZ  
DIRECTOR DE ADMINISTRACIÓN Y FINANZAS

Ente Público: UNIVERSIDAD TECNOLÓGICA DE ORIENTAL

Denominación de las Deudas	Moneda de Contratación	Institución o País Acreedor	Saldo Inicial del Periodo	Saldo Final del Periodo
<b>DEUDA PÚBLICA</b>				
<b>Corto Plazo</b>				
<b>Deuda Interna</b>	Pesos	México	\$0.00	\$0.00
Instituciones de Crédito	Pesos	México	\$0.00	\$0.00
Títulos y Valores	Pesos	México	\$0.00	\$0.00
Arrendamientos Financieros	Pesos	México	\$0.00	\$0.00
<b>Deuda Externa</b>	Pesos	México	\$0.00	\$0.00
Organismos Financieros Internacionales	Pesos	México	\$0.00	\$0.00
Deuda Bilateral	Pesos	México	\$0.00	\$0.00
Títulos y Valores	Pesos	México	\$0.00	\$0.00
Arrendamientos Financieros	Pesos	México	\$0.00	\$0.00
<b>Subtotal de Deuda Pública a Corto Plazo</b>	Pesos	México	\$0.00	\$0.00
<b>Largo Plazo</b>				
<b>Deuda Interna</b>	Pesos	México	\$0.00	\$0.00
Instituciones de Crédito	Pesos	México	\$0.00	\$0.00
Títulos y Valores	Pesos	México	\$0.00	\$0.00
Arrendamientos Financieros	Pesos	México	\$0.00	\$0.00
<b>Deuda Externa</b>	Pesos	México	\$0.00	\$0.00
Organismos Financieros Internacionales	Pesos	México	\$0.00	\$0.00
Deuda Bilateral	Pesos	México	\$0.00	\$0.00
Títulos y Valores	Pesos	México	\$0.00	\$0.00
Arrendamientos Financieros	Pesos	México	\$0.00	\$0.00
<b>Subtotal de Deuda Pública a Largo Plazo</b>	Pesos	México	\$0.00	\$0.00
<b>Total de Otros Pasivos</b>	Pesos	México	\$1,380,618.59	\$1,223,060.43
<b>Total Deuda Pública y Otros Pasivos</b>	Pesos	México	\$1,380,618.59	\$1,223,060.43

Bajo protesta de decir verdad declaramos que los Estados Financieros y sus notas, son razonablemente correctos y son responsabilidad del emisor



\_\_\_\_\_  
JORGE ALFONSO MARTAGÓN MIRÓN  
RECTOR




\_\_\_\_\_  
JERSON JAIR EUFRACIO RODRÍGUEZ  
DIRECTOR DE ADMINISTRACIÓN Y FINANZAS




Ente Público: UNIVERSIDAD TECNOLÓGICA DE ORIENTAL

Concepto	Saldo Inicial	Cargos del Periodo	Abonos del Periodo	Saldo Final	Variación del Periodo
<b>ACTIVO</b>	<b>\$70,638,214.95</b>	<b>\$112,148,280.39</b>	<b>\$102,434,795.94</b>	<b>\$80,351,699.40</b>	<b>\$9,713,484.45</b>
<b>Activo Circulante</b>	<b>\$1,731,080.76</b>	<b>\$92,769,950.91</b>	<b>\$93,131,698.83</b>	<b>\$1,369,332.84</b>	<b>-\$361,747.92</b>
Efectivo y Equivalentes	\$1,728,261.60	\$60,863,343.55	\$61,228,141.81	\$1,363,463.34	-\$364,798.26
Derechos a Recibir Efectivo o Equivalentes	\$2,819.16	\$31,897,937.51	\$31,894,887.17	\$5,869.50	\$3,050.34
Derechos a Recibir Bienes o Servicios	\$0.00	\$8,669.85	\$8,669.85	\$0.00	\$0.00
Inventarios	\$0.00	\$0.00	\$0.00	\$0.00	\$0.00
Almacenes	\$0.00	\$0.00	\$0.00	\$0.00	\$0.00
Estimación por Pérdida o Deterioro de Activos Circulantes	\$0.00	\$0.00	\$0.00	\$0.00	\$0.00
Otros Activos Circulantes	\$0.00	\$0.00	\$0.00	\$0.00	\$0.00
<b>Activo No Circulante</b>	<b>\$68,907,134.19</b>	<b>\$19,378,329.48</b>	<b>\$9,303,097.11</b>	<b>\$78,982,366.56</b>	<b>\$10,075,232.37</b>
Inversiones Financieras a Largo Plazo	\$0.00	\$0.00	\$0.00	\$0.00	\$0.00
Derechos a Recibir Efectivo o Equivalentes a Largo Plazo	\$0.00	\$0.00	\$0.00	\$0.00	\$0.00
Bienes Inmuebles, Infraestructura y Construcciones en Proceso	\$51,020,956.12	\$19,378,329.48	\$0.00	\$70,399,285.60	\$19,378,329.48
Bienes Muebles	\$21,540,103.73	\$0.00	\$7,566,215.68	\$13,973,888.05	-\$7,566,215.68
Activos Intangibles	\$382,114.44	\$0.00	\$0.00	\$382,114.44	\$0.00
Depreciación, Deterioro y Amortización Acumulada de Bienes	-\$4,036,040.10	\$0.00	\$1,736,881.43	-\$5,772,921.53	-\$1,736,881.43
Activos Diferidos	\$0.00	\$0.00	\$0.00	\$0.00	\$0.00
Estimación por Pérdida o Deterioro de Activos no Circulantes	\$0.00	\$0.00	\$0.00	\$0.00	\$0.00
Otros Activos no Circulantes	\$0.00	\$0.00	\$0.00	\$0.00	\$0.00

Bajo protesta de decir verdad declaramos que los Estados Financieros y sus notas, son razonablemente correctos y son responsabilidad del emisor



\_\_\_\_\_  
JORGE ALFONSO MARTAGÓN MIRÓN  
RECTOR



\_\_\_\_\_  
JERSON JAIR EUPRACIO RODRÍGUEZ  
DIRECTOR DE ADMINISTRACIÓN Y FINANZAS

Ente Público: UNIVERSIDAD TECNOLÓGICA DE ORIENTAL

Concepto	Año		Concepto	Año	
	2022	2021		2022	2021
<b>ACTIVO</b>			<b>PASIVO</b>		
<b>Activo Circulante</b>			<b>Pasivo Circulante</b>		
Efectivo y Equivalentes	\$1,363,463.34	\$1,728,261.60	Cuentas por Pagar a Corto Plazo	\$1,209,528.43	\$1,367,586.59
Derechos a Recibir Efectivo o Equivalentes	\$5,869.50	\$2,819.16	Documentos por Pagar a Corto Plazo	\$13,532.00	\$13,032.00
Derechos a Recibir Bienes o Servicios	\$0.00	\$0.00	Porción a Corto Plazo de la Deuda Pública a Largo Plazo	\$0.00	\$0.00
Inventarios	\$0.00	\$0.00	Títulos y Valores a Corto Plazo	\$0.00	\$0.00
Almacenes	\$0.00	\$0.00	Pasivos Diferidos a Corto Plazo	\$0.00	\$0.00
Estimación por Pérdida o Deterioro de Activos Circulantes	\$0.00	\$0.00	Fondos y Bienes de Terceros en Garantía y/o Administración a Corto Plazo	\$0.00	\$0.00
Otros Activos Circulantes	\$0.00	\$0.00	Provisiones a Corto Plazo	\$0.00	\$0.00
			Otros Pasivos a Corto Plazo	\$0.00	\$0.00
<b>Total de Activos Circulantes</b>	<b>\$1,369,332.84</b>	<b>\$1,731,080.76</b>	<b>Total de Pasivos Circulantes</b>	<b>\$1,223,060.43</b>	<b>\$1,380,618.59</b>
<b>Activo No Circulante</b>			<b>Pasivo No Circulante</b>		
Inversiones Financieras a Largo Plazo	\$0.00	\$0.00	Cuentas por Pagar a Largo Plazo	\$0.00	\$0.00
Derechos a Recibir Efectivo o Equivalentes a Largo Plazo	\$0.00	\$0.00	Documentos por Pagar a Largo Plazo	\$0.00	\$0.00
Bienes Inmuebles, Infraestructura y Construcciones en Proceso	\$70,399,285.60	\$51,020,956.12	Deuda Pública a Largo Plazo	\$0.00	\$0.00
Bienes Muebles	\$13,973,888.05	\$21,540,103.73	Pasivos Diferidos a Largo Plazo	\$0.00	\$0.00
Activos Intangibles	\$382,114.44	\$382,114.44	Fondos y Bienes de Terceros en Garantía y/o Administración a Largo Plazo	\$0.00	\$0.00
Depreciación, Deterioro y Amortización Acumulada de Bienes	-\$5,772,921.53	-\$4,036,040.10	Provisiones a Largo Plazo	\$0.00	\$0.00
Activos Diferidos	\$0.00	\$0.00			
Estimación por Pérdida o Deterioro de Activos no Circulantes	\$0.00	\$0.00	<b>Total de Pasivos No Circulantes</b>	<b>\$0.00</b>	<b>\$0.00</b>
Otros Activos no Circulantes	\$0.00	\$0.00			
<b>Total de Activos No Circulantes</b>	<b>\$78,982,366.56</b>	<b>\$68,907,134.19</b>	<b>TOTAL DEL PASIVO</b>	<b>\$1,223,060.43</b>	<b>\$1,380,618.59</b>
<b>TOTAL DEL ACTIVO</b>	<b>\$80,351,699.40</b>	<b>\$70,638,214.95</b>	<b>HACIENDA PÚBLICA/PATRIMONIO</b>		
			<b>Hacienda Pública/Patrimonio Contribuido</b>	<b>\$81,391,627.55</b>	<b>\$62,013,298.07</b>
			Aportaciones	\$0.00	\$0.00
			Donaciones de Capital	\$0.00	\$0.00
			Actualización de la Hacienda Pública / Patrimonio	\$81,391,627.55	\$62,013,298.07
			<b>Hacienda Pública/Patrimonio Generado</b>	<b>-\$2,262,988.58</b>	<b>\$7,244,298.29</b>
			Resultados del Ejercicio (Ahorro / Desahorro)	-\$9,454,354.04	\$1,035,573.66
			Resultados de Ejercicios Anteriores	\$7,191,365.46	\$6,208,724.63
			Revalúos	\$0.00	\$0.00
			Reservas	\$0.00	\$0.00
			Rectificaciones de Resultados de Ejercicios Anteriores	\$0.00	\$0.00
			<b>Exceso o Insuficiencia en la Actualización de la Hacienda Pública/Patrimonio</b>	<b>\$0.00</b>	<b>\$0.00</b>

Concepto	Año		Concepto	Año	
	2022	2021		2022	2021
			Resultado por Posición Monetaria	\$0.00	\$0.00
			Resultado por Tenencia de Activos no Monetarios	\$0.00	\$0.00
			<b>Total Hacienda Pública/ Patrimonio</b>	<b>\$79,128,638.97</b>	<b>\$69,257,596.36</b>
			<b>TOTAL DEL PASIVO Y HACIENDA PÚBLICA / PATRIMONIO</b>	<b>\$80,351,699.40</b>	<b>\$70,638,214.95</b>

Bajo protesta de decir verdad declaramos que los Estados Financieros y sus notas, son razonablemente correctos y son responsabilidad del emisor




---

JORGE ALFONSO MARTAGÓN MIRÓN  
RECTOR




---

JERSON JAIR EUFRACIO RODRÍGUEZ  
DIRECTOR DE ADMINISTRACIÓN Y FINANZAS

Ente Público: UNIVERSIDAD TECNOLÓGICA DE ORIENTAL

Concepto	Origen	Aplicación	Concepto	Origen	Aplicación
<b>ACTIVO</b>	<b>\$9,667,895.37</b>	<b>\$19,381,379.82</b>	<b>PASIVO</b>	<b>\$500.00</b>	<b>\$158,058.16</b>
<b>Activo Circulante</b>	<b>\$364,798.26</b>	<b>\$3,050.34</b>	<b>Pasivo Circulante</b>	<b>\$500.00</b>	<b>\$158,058.16</b>
Efectivo y Equivalentes	\$364,798.26	\$0.00	Cuentas por Pagar a Corto Plazo	\$0.00	\$158,058.16
Derechos a Recibir Efectivo o Equivalentes	\$0.00	\$3,050.34	Documentos por Pagar a Corto Plazo	\$500.00	\$0.00
Derechos a Recibir Bienes o Servicios	\$0.00	\$0.00	Porción a Corto Plazo de la Deuda Pública a Largo Plazo	\$0.00	\$0.00
Inventarios	\$0.00	\$0.00	Títulos y Valores a Corto Plazo	\$0.00	\$0.00
Almacenes	\$0.00	\$0.00	Pasivos Diferidos a Corto Plazo	\$0.00	\$0.00
Estimación por Pérdida o Deterioro de Activos Circulantes	\$0.00	\$0.00	Fondos y Bienes de Terceros en Garantía y/o Administración a Corto Plazo	\$0.00	\$0.00
Otros Activos Circulantes	\$0.00	\$0.00	Provisiones a Corto Plazo	\$0.00	\$0.00
			Otros Pasivos a Corto Plazo	\$0.00	\$0.00
<b>Activo No Circulante</b>	<b>\$9,303,097.11</b>	<b>\$19,378,329.48</b>	<b>Pasivo No Circulante</b>	<b>\$0.00</b>	<b>\$0.00</b>
Inversiones Financieras a Largo Plazo	\$0.00	\$0.00			
Derechos a Recibir Efectivo o Equivalentes a Largo Plazo	\$0.00	\$0.00	Cuentas por Pagar a Largo Plazo	\$0.00	\$0.00
Bienes Inmuebles, Infraestructura y Construcciones en Proceso	\$0.00	\$19,378,329.48	Documentos por Pagar a Largo Plazo	\$0.00	\$0.00
Bienes Muebles	\$7,566,215.68	\$0.00	Deuda Pública a Largo Plazo	\$0.00	\$0.00
Activos Intangibles	\$0.00	\$0.00	Pasivos Diferidos a Largo Plazo	\$0.00	\$0.00
Depreciación, Deterioro y Amortización Acumulada de Bienes	\$1,736,881.43	\$0.00	Fondos y Bienes de Terceros en Garantía y/o Administración a Largo Plazo	\$0.00	\$0.00
Activos Diferidos	\$0.00	\$0.00	Provisiones a Largo Plazo	\$0.00	\$0.00
Estimación por Pérdida o Deterioro de Activos no Circulantes	\$0.00	\$0.00			
Otros Activos no Circulantes	\$0.00	\$0.00	<b>HACIENDA PÚBLICA/ PATRIMONIO</b>	<b>\$20,360,970.31</b>	<b>\$10,489,927.70</b>
			<b>Hacienda Pública/Patrimonio Contribuido</b>	<b>\$19,378,329.48</b>	<b>\$0.00</b>
			Aportaciones	\$0.00	\$0.00
			Donaciones de Capital	\$0.00	\$0.00
			Actualización de la Hacienda Pública / Patrimonio	\$19,378,329.48	\$0.00
			<b>Hacienda Pública/Patrimonio Generado</b>	<b>\$982,640.83</b>	<b>\$10,489,927.70</b>
			Resultados del Ejercicio (Ahorro / Desahorro)	\$0.00	\$10,489,927.70
			Resultados de Ejercicios Anteriores	\$982,640.83	\$0.00
			Revalúos	\$0.00	\$0.00
			Reservas	\$0.00	\$0.00
			Rectificaciones de Resultados de Ejercicios Anteriores	\$0.00	\$0.00
			<b>Exceso o Insuficiencia en la Actualización de la Hacienda Pública/Patrimonio</b>	<b>\$0.00</b>	<b>\$0.00</b>
			Resultado por Posición Monetaria	\$0.00	\$0.00






Cuenta Pública 2022  
Estado de Cambios en la Situación Financiera  
Del 1o. de Enero al 31 de Diciembre de 2022  
Cifras en Pesos



Concepto	Origen	Aplicación	Concepto	Origen	Aplicación
			Resultado por Tenencia de Activos no Monetarios	\$0.00	\$0.00

Bajo protesta de decir verdad declaramos que los Estados Financieros y sus notas, son razonablemente correctos y son responsabilidad del emisor

  
\_\_\_\_\_  
JORGE ALFONSO MARTAGÓN MIRÓN  
RECTOR

  
\_\_\_\_\_  
JERSON JAIR EUFRACIO RODRÍGUEZ  
DIRECTOR DE ADMINISTRACIÓN Y FINANZAS

Cifras en Pesos

Ente Público: UNIVERSIDAD TECNOLÓGICA DE ORIENTAL

Concepto	Hacienda Pública/Patrimonio Contribuido	Hacienda Pública/Patrimonio Generado de Ejercicios Anteriores	Hacienda Pública/Patrimonio Generado del Ejercicio	Exceso o Insuficiencia en la Actualización de la Hacienda Pública / Patrimonio	TOTAL
<b>Hacienda Pública / Patrimonio Contribuido Neto de 2021</b>	\$62,013,298.07	\$0.00	\$0.00	\$0.00	\$62,013,298.07
Aportaciones	\$0.00	\$0.00	\$0.00	\$0.00	\$0.00
Donaciones de Capital	\$0.00	\$0.00	\$0.00	\$0.00	\$0.00
Actualización de la Hacienda Pública/Patrimonio	\$62,013,298.07	\$0.00	\$0.00	\$0.00	\$62,013,298.07
<b>Hacienda Pública / Patrimonio Generado Neto de 2021</b>	\$0.00	\$6,208,724.63	\$1,035,573.66	\$0.00	\$7,244,298.29
Resultados del Ejercicio (Ahorro/Desahorro)	\$0.00	\$0.00	\$1,035,573.66	\$0.00	\$1,035,573.66
Resultados de Ejercicios Anteriores	\$0.00	\$6,208,724.63	\$0.00	\$0.00	\$6,208,724.63
Revalúos	\$0.00	\$0.00	\$0.00	\$0.00	\$0.00
Reservas	\$0.00	\$0.00	\$0.00	\$0.00	\$0.00
Rectificaciones de Resultados de Ejercicios Anteriores	\$0.00	\$0.00	\$0.00	\$0.00	\$0.00
<b>Exceso o Insuficiencia en la Actualización de la Hacienda Pública/Patrimonio Neto de 2021</b>	\$0.00	\$0.00	\$0.00	\$0.00	\$0.00
Resultado por Posición Monetaria	\$0.00	\$0.00	\$0.00	\$0.00	\$0.00
Resultado por Tenencia de Activos no Monetarios	\$0.00	\$0.00	\$0.00	\$0.00	\$0.00
<b>Hacienda Pública / Patrimonio Neto Final de 2021</b>	\$62,013,298.07	\$6,208,724.63	\$1,035,573.66	\$0.00	\$69,257,596.36
<b>Cambios en la Hacienda Pública / Patrimonio Contribuido Neto de 2022</b>	\$19,378,329.48	\$0.00	\$0.00	\$0.00	\$19,378,329.48
Aportaciones	\$0.00	\$0.00	\$0.00	\$0.00	\$0.00
Donaciones de Capital	\$0.00	\$0.00	\$0.00	\$0.00	\$0.00
Actualización de la Hacienda Pública/Patrimonio	\$19,378,329.48	\$0.00	\$0.00	\$0.00	\$19,378,329.48
<b>Variaciones de la Hacienda Pública / Patrimonio Generado Neto de 2022</b>	\$0.00	\$982,640.83	-\$10,489,927.70	\$0.00	-\$9,507,286.87
Resultados del Ejercicio (Ahorro/Desahorro)	\$0.00	\$0.00	-\$9,454,354.04	\$0.00	-\$9,454,354.04
Resultados de Ejercicios Anteriores	\$0.00	\$982,640.83	-\$1,035,573.66	\$0.00	-\$52,932.83
Revalúos	\$0.00	\$0.00	\$0.00	\$0.00	\$0.00
Reservas	\$0.00	\$0.00	\$0.00	\$0.00	\$0.00
Rectificaciones de Resultados de Ejercicios Anteriores	\$0.00	\$0.00	\$0.00	\$0.00	\$0.00
<b>Cambios en el Exceso o Insuficiencia en la Actualización de la Hacienda Pública / Patrimonio Neto de 2021</b>	\$0.00	\$0.00	\$0.00	\$0.00	\$0.00
Resultado por Posición Monetaria	\$0.00	\$0.00	\$0.00	\$0.00	\$0.00
Resultado por Tenencia de Activos no Monetarios	\$0.00	\$0.00	\$0.00	\$0.00	\$0.00
<b>Hacienda Pública / Patrimonio Neto Final de 2022</b>	\$81,391,627.55	\$7,191,365.46	-\$9,454,354.04	\$0.00	\$79,128,638.97

Bajo protesta de decir verdad declaramos que los Estados Financieros y sus notas, son razonablemente correctos y son responsabilidad del emisor

\_\_\_\_\_  
JORGE ALFONSO MARTAGÓN MIRÓN

RECTOR

\_\_\_\_\_  
JERSON JAIR SUFRACIO RODRÍGUEZ

DIRECTOR DE ADMINISTRACIÓN Y FINANZAS



**Gobierno de Puebla**  
Hacer Más, Hacer Bien

**Cuenta Pública 2022**

**Estado de Flujos de Efectivo**

**Del 1o. de Enero al 31 de Diciembre de 2022 y 2021**

**Cifras en Pesos**



**UNIVERSIDAD TECNOLÓGICA DE ORIENTAL**

**Ente Público:**

Concepto		2022	2021	Concepto	2022	2021
<b>Flujos de Efectivo de las Actividades de Operación</b>						
<b>Origen</b>				<b>Flujos de Efectivo de las Actividades de Inversión</b>		
Impuestos		\$23,768,015.83	\$25,854,942.83	Bienes Inmuebles, Infraestructura y Construcciones en Proceso	\$0.00	\$0.00
Cuotas y Aportaciones de Seguridad Social		\$0.00	\$0.00	Bienes Muebles	\$0.00	\$0.00
Contribuciones de mejoras		\$0.00	\$0.00	Otros Orígenes de Inversión	\$0.00	\$0.00
Derechos		\$0.00	\$0.00			
Productos		\$0.00	\$0.00	Aplicación	\$0.00	\$2,500,000.00
Aprovechamientos		\$0.00	\$0.00	Bienes Inmuebles, Infraestructura y Construcciones en Proceso	\$0.00	\$0.00
Ingresos por Venta de Bienes y Prestación de Servicios		\$0.00	\$0.00	Bienes Muebles	\$0.00	\$2,500,000.00
				Otras Aplicaciones de Inversión	\$0.00	\$0.00
Participaciones, Aportaciones, Convenios, Incentivos Derivados de la Colaboración Fiscal y Fondos Distintos de Aportaciones		\$18.06	\$2,500,000.00			
Transferencias, Asignaciones, Subsidios y Subvenciones, y Pensiones y Jubilaciones		\$23,767,997.77	\$23,354,942.83	<b>Flujos Netos de Efectivo por Actividades de Inversión</b>		
Otros Orígenes de Operación		\$0.00	\$0.00		\$0.00	-\$2,500,000.00
<b>Aplicación</b>						
Servicios Personales		\$24,132,814.09	\$23,318,249.99	<b>Flujo de Efectivo de las Actividades de Financiamiento</b>		
Materiales y Suministros		\$18,371,676.55	\$16,798,534.75	Endeudamiento Neto	\$0.00	\$0.00
Servicios Generales		\$2,065,000.08	\$2,465,870.29	Interno	\$0.00	\$0.00
Transferencias Internas y Asignaciones al Sector Público		\$2,700,459.47	\$3,063,508.35	Externo	\$0.00	\$0.00
Transferencias al resto del Sector Público		\$0.00	\$0.00	Otros Orígenes de Financiamiento	\$0.00	\$0.00
Subsidios y Subvenciones		\$0.00	\$0.00			
Ayudas Sociales		\$52,000.00	\$30,021.36	Aplicación	\$0.00	\$0.00
Pensiones y Jubilaciones		\$0.00	\$0.00	Servicios de la Deuda	\$0.00	\$0.00
Transferencias a Fideicomisos, Mandatos y Contratos Análogos		\$0.00	\$0.00	Interno	\$0.00	\$0.00
Transferencias a la Seguridad Social		\$0.00	\$0.00	Externo	\$0.00	\$0.00
Donativos		\$0.00	\$0.00			
Transferencias al Exterior		\$0.00	\$0.00			




**Gobierno de Puebla**  
TRANSACCIONES PÚBLICAS


**Cuenta Pública 2022**  
**Estado de Flujos de Efectivo**  
**Del 1o. de Enero al 31 de Diciembre de 2022 y 2021**  
**Cifras en Pesos**



Concepto	2022	2021	Concepto	2022	2021
Participaciones	\$0.00	\$0.00	Otras Aplicaciones de Financiamiento	\$0.00	\$0.00
Aportaciones	\$0.00	\$0.00			
Convenios	\$0.00	\$0.00			
Otras Aplicaciones de Operación	\$943,677.99	\$940,315.24	Flujos Netos de Efectivo por Actividades de Financiamiento	\$0.00	\$0.00
<b>Flujos Netos de Efectivo por Actividades de Operación</b>	<b>-\$364,798.26</b>	<b>\$2,536,692.84</b>	<b>Incremento/Disminución Neta en el Efectivo y Equivalentes al Efectivo</b>	<b>-\$364,798.26</b>	<b>\$36,692.84</b>
			<b>Efectivo y Equivalentes al Efectivo al Inicio del Ejercicio</b>	<b>\$1,728,261.60</b>	<b>\$1,691,568.76</b>
			<b>Efectivo y Equivalentes al Efectivo al Final del Ejercicio</b>	<b>\$1,363,463.34</b>	<b>\$1,728,261.60</b>

Bajo protesta de decir verdad declaramos que los Estados Financieros y sus notas, son razonablemente correctos y son responsabilidad del emisor

  
**JORGE ALFONSO MARTAGÓN MIRÓN**  
 RECTOR

  
**JERSON JAIR EUFRACIO RODRÍGUEZ**  
 DIRECTOR DE ADMINISTRACIÓN Y FINANZAS



Ente Público: UNIVERSIDAD TECNOLÓGICA DE ORIENTAL

**SIN INFORMACIÓN QUE PRESENTAR**

  
\_\_\_\_\_  
JORGE ALFONSO MARTAGÓN MIRÓN  
RECTOR

  
\_\_\_\_\_  
JERSON JAIR EUFRACIO RODRÍGUEZ  
DIRECTOR DE ADMINISTRACIÓN Y FINANZAS

**NOTAS A LOS ESTADOS FINANCIEROS  
AL 31 DE DICIEMBRE DE 2022**

CIFRAS EN PESOS

**a) NOTAS DE DESGLOSE**

**I. NOTAS AL ESTADO DE SITUACIÓN FINANCIERA**

**Activo  
Efectivo y Equivalentes**

Concepto	2022	2021
Fondo de Caja	0.00	0.00
Bancomer Cuenta 68182	0.00	325.95
Bancomer Cuenta 98160	128,287.93	72,364.53
Bancomer Cuenta 98047	384,066.50	680,742.09
Bancomer Cuenta 98179	68,385.03	182,930.71
Bancomer Cuenta 98128	14,434.94	14,669.06
Bancomer Cuenta 52918	15,004.42	15,002.87
Bancomer Cuenta 82440	675,933.45	684,887.46
Bancomer Cuenta 61787	0.00	6.17
Bancomer Cuenta 40016	0.00	5.76
Bancomer Cuenta 20275	0.00	0.00
Bancomer Cuenta 25503	6.76	0.00
Bancomer Cuenta 87249	17.31	0.00
Depósitos en Garantía	77,327.00	77,327.00
<b>Total</b>	<b>1,363,463.34</b>	<b>1,728,261.60</b>

**Derechos a Recibir Efectivo y Equivalentes, y Bienes o Servicios a Recibir**

Concepto	2022				2021
	Hasta 90 días	Hasta 180 días	Hasta 365 días	Total	Total
Subsidio al empleo	5,869.50			5,869.50	2,819.16
<b>Total</b>	<b>5,869.50</b>			<b>5,869.50</b>	<b>2,819.16</b>

**Bienes Disponibles para su Transformación o Consumo (Inventarios)**

Concepto	2022	2021
No aplica	0.00	0.00
<b>Total</b>	<b>0.00</b>	<b>0.00</b>

**Almacén**

Concepto	2022	2021
No aplica	0.00	0.00
<b>Total</b>	<b>0.00</b>	<b>0.00</b>

**NOTAS A LOS ESTADOS FINANCIEROS  
AL 31 DE DICIEMBRE DE 2022**

CIFRAS EN PESOS

**Inversiones Financieras**

Concepto	2022	2021
No aplica	0.00	0.00
<b>Total</b>	<b>0.00</b>	<b>0.00</b>

**Bienes Muebles, Inmuebles e Intangibles**

Concepto	2022	2021
Mobiliario y Equipo de Administración	5,919,282.90	6,700,168.22
Mobiliario y Equipo Educacional y Recreativo	3,081,661.86	3,121,715.98
Equipo e Instrumental Médico y de Laboratorio	2,607,156.69	8,487,901.62
Vehículos y Equipo de Transporte	1,546,057.00	1,546,057.00
Maquinaria, Otros Equipos y Herramientas	819,729.60	1,684,260.91
<b>Total, Muebles</b>	<b>13,973,888.05</b>	<b>21,540,103.73</b>
Edificio Biblioteca	11,690,128.43	11,690,128.43
Edificio de Laboratorio Pesado	14,646,445.50	14,646,445.50
Edificio de Docencia	20,454,594.23	20,454,594.23
Cancha Deportiva	4,229,787.96	4,229,787.96
Edificio de Laboratorio Pesado 2	19,378,329.48	0.00
<b>Total, Inmuebles</b>	<b>70,399,285.60</b>	<b>51,020,956.12</b>
Software	382,114.44	382,114.44
<b>Total, Intangibles</b>	<b>382,114.44</b>	<b>382,114.44</b>

**Tasas de depreciación**

Concepto	Depreciación Anual %
Edificios no Habitacionales	3.3

**Estimaciones y Deterioros**

Concepto	2022	2021
Depreciación Acumulada	-5,733,278.51	-4,015,502.80
Amortización de Activos Intangibles	-39,643.02	-20,537.30
<b>Total</b>	<b>-5,772,921.53</b>	<b>-4,036,040.10</b>

**NOTAS A LOS ESTADOS FINANCIEROS  
AL 31 DE DICIEMBRE DE 2022**

CIFRAS EN PESOS

**Porcentajes de Depreciación**

<b>Concepto</b>	<b>% de depreciación anual</b>
Muebles de Oficina y Estantería	10
Muebles, Excepto de Oficina y Estantería	10
Equipo de Cómputo y de Tecnologías de la Otros Mobiliarios y Equipo de Administración	33.3
Equipos y Aparatos Audiovisuales	10
Equipo Médico y de Laboratorio	33.3
Automóviles y Equipo Terrestre	20

**Otros Activos**

<b>Concepto</b>	<b>2022</b>	<b>2021</b>
No aplica	0.00	0.00
<b>Total</b>	<b>0.00</b>	<b>0.00</b>





**Gobierno  
de Puebla**  
Hacer Historia. Hacer futuro.

## UNIVERSIDAD TECNOLÓGICA DE ORIENTAL



### NOTAS A LOS ESTADOS FINANCIEROS AL 31 DE DICIEMBRE DE 2022

CIFRAS EN PESOS

#### Pasivo Cuentas por Pagar

Concepto	2022					2021
	Hasta 90 días	Hast a 180 días	Hasta 365 días	Más de 365 días	Total	Total
Seguridad Social y Seguros	390,093.91					331,042.87
José Antonio Oropeza Serrano	14,217.41					0.00
Telefonía por cable S.A. de C.V.	15,369.00					0.00
Seguros SURA SA de CV	0.00					107,234.23
Eva Leticia Cortes Rosete	53,360.00					20,113.50
José Fabián García Rodríguez	68,034.00					41,842.94
Enlace Entidad Latinoamericana de Consultoría	24,000.00					0.00
Baove Private Security S.A. de C.V.	52,190.14					0.00
Edi Copiadoras de Puebla S.A. de C.V.	6,960.00					0.00
Irasema Montenegro González	0.00					10,962.00
Daniel Sein Cervantes García	0.00					17,704.50
Araceli Arcos Aburto	0.00					19,488.00
María de Jesús Rodríguez Campos	0.00					23,333.34
Piatto Suministros SA de CV	0.00					98,071.89
Grupo Constructor y Arrendador Valtimurt SA de CV	0.00					107,193.09
Jaime Reyes Cisneros	6,156.20					0.00
Jergob S.A. de C.V.	17,400.00					0.00
ISR por pago de salarios	368,512.07					438,657.11
Cuotas IMSS	48,958.09					41,602.07
Cuotas INFONAVIT	61,345.62					37,849.90
ISERTP	82,356.00					67,410.00
10% ISR retenido sobre honorarios	-1.03					5,080.40
Retención de 10.6% de IVA	-0.10					0.75
Retención de IVA al 6%	0.90					0.00
Retención de IVA	0.87					0.00
Retención de ISR 1.25%	575.35					0.00



**Gobierno  
de Puebla**  
Hacer historia. Hacer futuro

## UNIVERSIDAD TECNOLÓGICA DE ORIENTAL



### NOTAS A LOS ESTADOS FINANCIEROS AL 31 DE DICIEMBRE DE 2022

CIFRAS EN PESOS

<b>Total</b>	<b>1,209,528.43</b>					<b>1,367,586.59</b>
--------------	---------------------	--	--	--	--	---------------------

#### Documentos por Pagar

Concepto	2022					2021
	Hasta 90 días	Hasta 180	Hasta 365 días	Más de 365 días	Total	Total
Liliana Limón Moreno	13,032.00				0.00	13,032.00
Susana Aurelia López Vázquez	500.00					
<b>Total</b>	<b>13,532.00</b>				<b>0.00</b>	<b>13,032.00</b>

Se c

#### Fondos y Bienes de Terceros en Garantía y/o Administración (a corto y largo plazo)

Concepto	2022	2021
No aplica	0.00	0.00
<b>Total</b>	<b>0.00</b>	<b>0.00</b>

#### Pasivos diferidos

Concepto	2022	2021
A corto plazo	0.00	0.00
A largo plazo	0.00	0.00
<b>Total</b>	<b>0.00</b>	<b>0.00</b>

#### Otros Pasivos

Concepto	2022	2021
No aplica	0.00	0.00
<b>Total</b>	<b>0.00</b>	<b>0.00</b>

**NOTAS A LOS ESTADOS FINANCIEROS  
AL 31 DE DICIEMBRE DE 2022**

CIFRAS EN PESOS

**II. NOTAS AL ESTADO DE ACTIVIDADES**

**Ingresos de Gestión**

Concepto	2022	2021
Participaciones, Aportaciones, Convenios	18.06	2,500,000.00
Transferencias, Asignaciones, Subsidios y	23,767,997.77	23,354,942.83
Otros Ingresos y Beneficios Varios	0.00	0.00
<b>Total</b>	<b>23,768,015.83</b>	<b>25,854,942.83</b>

**Participaciones, Aportaciones, Convenios, Incentivos Derivados de la Colaboración Fiscal, Fondos Distintos de Aportaciones, Transferencias, Asignaciones, Subsidios y Subvenciones, y Pensiones y Jubilaciones**

Concepto	2022	2021
Participaciones, Aportaciones, Convenios	18.06	2,500,000.00
Transferencias, Asignaciones, Subsidios y	23,767,997.77	23,354,942.83
<b>Total</b>	<b>23,768,015.83</b>	<b>25,854,942.83</b>

**Otros Ingresos y Beneficios**

Concepto	2022	2021
Otros Ingresos y Beneficios Varios	0.00	0.00
<b>Total</b>	<b>0.00</b>	<b>0.00</b>

**Gastos y Otras Pérdidas**

**Gastos de Funcionamiento**

Concepto	2022	2021
Servicios Personales	18,761,770.46	17,129,577.62
Materiales y Suministros	2,065,000.08	2,769,068.71
Servicios Generales	3,040,502.22	3,297,045.99
<b>Total</b>	<b>23,867,272.76</b>	<b>23,195,692.32</b>

**Servicios Personales**

Concepto	2022	2021
Remuneraciones al Personal de Carácter Permanente	12,802,256.73	11,748,874.70
Remuneraciones al Personal de Carácter Transitorio	0.00	0.00
Remuneraciones Adicionales y Especiales	2,282,963.95	1,776,210.68
Seguridad Social	2,826,226.63	2,667,549.48
Otras Prestaciones Sociales y Económicas	850,323.15	936,942.76
<b>Total</b>	<b>18,761,770.46</b>	<b>17,129,577.62</b>



**NOTAS A LOS ESTADOS FINANCIEROS  
AL 31 DE DICIEMBRE DE 2022**

CIFRAS EN PESOS

**Materiales y Suministros**

<b>Concepto</b>	<b>2022</b>	<b>2021</b>
Materiales de Administración, Emisión de Documentos y Alimentos y Utensilios	314,431.03	439,939.11
Materias Primas y Materiales de Producción y Comercialización	172,094.52	217,097.62
Materiales y Artículos de Construcción y de Reparación	0.00	191.99
Productos Químicos, Farmacéuticos y de Laboratorio	827,798.82	1,268,087.70
Combustibles, Lubricantes y Aditivos	209,236.98	233,551.39
Vestuario, Blancos, Prendas de Protección y Artículos	299,166.58	166,981.80
Herramientas, Refacciones y Accesorios Menores	108,047.04	224,895.74
	134,225.11	218,323.36
<b>Total</b>	<b>2,065,000.08</b>	<b>2,769,068.71</b>

**Servicios Generales**

<b>Concepto</b>	<b>2022</b>	<b>2021</b>
Servicios Básicos	383,346.21	340,599.78
Servicios de Arrendamiento	216,506.92	161,459.85
Servicios Profesionales, Científicos, Técnicos y Otros Servicios	914,357.30	1,020,354.08
Servicios Financieros, Bancarios y Comerciales	129,711.29	143,753.61
Servicios de Instalación, Reparación, Mantenimiento y Conservación	281,633.00	268,193.23
Servicios de Comunicación Social y Publicidad	290,569.81	175,989.98
Servicios de Traslado y Viáticos	121,667.68	63,341.80
Servicios Oficiales	49,005.01	101,660.60
Otros Servicios Generales	653,705.00	921,693.06
<b>Total</b>	<b>3,040,502.22</b>	<b>3,297,045.99</b>

**Transferencias, Asignaciones, Subsidios y Otras Ayudas**

<b>Concepto</b>	<b>2022</b>	<b>2021</b>
Ayudas Sociales	52,000.00	30,021.36
<b>Total</b>	<b>52,000.00</b>	<b>30,021.36</b>

**Participaciones y Aportaciones**

<b>Concepto</b>	<b>2022</b>	<b>2021</b>
No aplica	0.00	0.00
<b>Total</b>	<b>0.00</b>	<b>0.00</b>

**Otros Gastos y Pérdidas Extraordinarias**

<b>Concepto</b>	<b>2022</b>	<b>2021</b>
Inversión Pública No Capitalizable	0.00	0.00
Gastos de Ejercicios Anteriores	0.00	0.00





NOTAS A LOS ESTADOS FINANCIEROS  
AL 31 DE DICIEMBRE DE 2022

CIFRAS EN PESOS

Depreciación de Bienes Muebles	9,303,097.11	1,593,655.49
<b>Total</b>	<b>9,303,097.11</b>	<b>1,593,655.49</b>

III. NOTAS AL ESTADO DE VARIACIONES EN LA HACIENDA PÚBLICA

**Patrimonio**

La cuenta de Patrimonio presentó los siguientes saldos:

Concepto	2022	2021
Hacienda Pública/Patrimonio	79,128,638.97	69,257,596.36
<b>Total</b>	<b>79,128,638.97</b>	<b>69,257,596.36</b>

**Patrimonio Contribuido**

Concepto	2022	2021
Aportaciones	0.00	0.00
Donaciones de Capital	0.00	0.00
Actualización de la Hacienda Pública/Patrimonio	81,391,627.55	62,013,298.07
<b>Total</b>	<b>81,391,627.55</b>	<b>62,013,298.07</b>

**Patrimonio Generado**

Concepto	2022	2021
Resultados del Ejercicio (Ahorro/Desahorro)	-9,454,354.04	1,035,573.66
Resultados de Ejercicios Anteriores	7,191,365.46	6,208,724.63
<b>Total</b>	<b>-2,262,988.58</b>	<b>7,244,298.29</b>

IV. NOTAS AL ESTADO DE FLUJOS DE EFECTIVO

**Efectivo y Equivalentes**

Concepto	2022	2021
Efectivo		
Bancos/Tesorería	1,286,136.34	1,650,934.60
Bancos/Dependencias y Otros	0.00	0.00
Inversiones Temporales (hasta 3 meses)	0.00	0.00
Fondo con afectación específica	0.00	0.00
Depósitos de fondos de terceros en Garantía y/o Administración	77,327.00	77,327.00
Otros Efectivos y Equivalentes	0.00	0.00
<b>Total de Efectivo y Equivalentes</b>	<b>1,363,463.34</b>	<b>1,728,261.60</b>



NOTAS A LOS ESTADOS FINANCIEROS  
AL 31 DE DICIEMBRE DE 2022

CIFRAS EN PESOS

**Conciliación de los Flujos de Efectivo Netos de las Actividades de Operación y la Cuenta de Ahorro/ Desahorro.**

Concepto	2022	2021
<b>Resultados del Ejercicio Ahorro/ Desahorro</b>	-9,128,384.40	1,035,573.66
Movimientos de partidas (o rubros) que no afectan al efectivo	0.00	0.00
Depreciación	-5,733,278.51	-4,015,502.80
Amortización	-39,643.02	-20,537.30
Incrementos en las provisiones	0.00	0.00
Incremento en inversiones producido por revaluación	0.00	0.00
Ganancia/pérdida en venta de bienes muebles, inmuebles e	0.00	0.00
Incremento en cuentas por cobrar	5,869.50	2,819.16
<b>Flujos de Efectivo Netos de las Actividades de Operación</b>	<b>-364,798.26</b>	<b>2,536,692.84</b>

**V. CONCILIACIÓN ENTRE LOS INGRESOS PRESUPUESTARIOS Y CONTABLES, ASÍ COMO ENTRE LOS EGRESOS PRESUPUESTARIOS Y LOS GASTOS CONTABLES.**

Concepto	2022	2021
1.- Ingresos Presupuestarios	23,768,015.83	25,854,942.83
2.- Más Ingresos Contables No Presupuestarios	0.00	0.0
3.- Menos Ingresos Presupuestarios No Contables	0.00	0.0
4.- Ingresos Contables (4=1+2-3)	23,768,015.83	25,854,942.83
1.- Total de Egresos (Presupuestarios)	23,919,272.76	25,725,713.68
2.- Menos Egresos Presupuestarios No Contables	0.00	2,500,000.00
3.- Más Gastos Contables No Presupuestales	9,303,097.11	1,593,655.49
4.- Total de Gasto Contable (4=1-2+3)	33,222,369.87	24,819,369.17
<b>Total</b>	<b>-9,454,354.04</b>	<b>1,035,573.66</b>



**Gobierno  
de Puebla**  
Hacer Historia. Hacer Futuro.

## UNIVERSIDAD TECNOLÓGICA DE ORIENTAL



### NOTAS A LOS ESTADOS FINANCIEROS AL 31 DE DICIEMBRE DE 2022

CIFRAS EN PESOS

#### b) NOTAS DE MEMORIA Cuentas de Orden Contables y Presupuestarias Contables

Concepto	Importe
Valores	0.00
Emisión de obligaciones	0.00
Avales y Garantías	0.00
Juicios	0.00
Contratos para Inversión Mediante Proyectos para Prestación de Servicios (PPS) y Similares	0.00
Bienes concesionados o en comodato	0.00

#### Presupuestarias

Ingresos	Importe
Ley de Ingresos Estimada	21,619,438.00
Ley de Ingresos Por Ejecutar	0.00
Modificaciones a la Ley de Ingresos Estimada	2,148,577.83
Ley de Ingresos Devengada	23,768,015.83
Ley de Ingresos Recaudada	23,768,015.83

Egresos	Importe
Presupuesto de Egresos Aprobado	21,619,438.00
Presupuesto de Egresos por Ejercer	31,392.34
Modificaciones al Presupuesto de Egresos Aprobado	2,331,227.10
Presupuesto de Egresos Comprometido	23,919,272.76
Presupuesto de Egresos Devengado	23,919,272.76
Presupuesto de Egresos Ejercido	23,195,292.30
Presupuesto de Egresos Pagado	23,189,136.10



**NOTAS A LOS ESTADOS FINANCIEROS  
AL 31 DE DICIEMBRE DE 2022**

CIFRAS EN PESOS

**c) NOTAS DE GESTIÓN ADMINISTRATIVA**

1. Introducción
2. Panorama Económico y Financiero
3. Autorización e Historia
4. Organización y Objeto Social
5. Bases de Preparación de los Estados Financieros
6. Políticas de Contabilidad Significativas
7. Posición en Moneda Extranjera y Protección por Riesgo Cambiario
8. Reporte Analítico del Activo
9. Fideicomisos, Mandatos y Análogos
10. Reporte de la Recaudación
11. Información sobre la Deuda y el Reporte Analítico de la Deuda
12. Calificaciones otorgadas
13. Proceso de Mejora
14. Información por Segmentos
15. Eventos Posteriores al Cierre
16. Partes Relacionadas
17. Responsabilidad Sobre la Presentación Razonable de la Información Contable

**“Bajo protesta de decir verdad declaramos que los Estados Financieros y sus notas, son razonablemente correctos y son responsabilidad del emisor”.**



**Jorge Alfonso Martagón Mirón**  
Rector



**Jerson Jair Eufracio Rodríguez**  
Director de Administración y Finanzas



Ente Público: UNIVERSIDAD TECNOLÓGICA DE ORIENTAL

Concepto	Egresos					Subejercicio
	Aprobado	Ampliaciones/ (Reducciones)	Modificado	Devengado	Pagado	
	1	2	3 = (1 + 2)	4	5	
Gasto Corriente	\$21,619,438.00	\$2,331,227.10	\$23,950,665.10	\$23,919,272.76	\$23,189,136.10	\$31,392.34
Gasto de Capital	\$0.00	\$0.00	\$0.00	\$0.00	\$0.00	\$0.00
Amortización de la Deuda y Disminución de Pasivos	\$0.00	\$0.00	\$0.00	\$0.00	\$0.00	\$0.00
Pensiones y Jubilaciones	\$0.00	\$0.00	\$0.00	\$0.00	\$0.00	\$0.00
Participaciones	\$0.00	\$0.00	\$0.00	\$0.00	\$0.00	\$0.00
<b>Total del Gasto</b>	<b>\$21,619,438.00</b>	<b>\$2,331,227.10</b>	<b>\$23,950,665.10</b>	<b>\$23,919,272.76</b>	<b>\$23,189,136.10</b>	<b>\$31,392.34</b>

Bajo protesta de decir verdad declaramos que los Estados Financieros y sus notas, son razonablemente correctos y son responsabilidad del emisor



\_\_\_\_\_  
**JORGE ALFONSO MARTAGÓN MIRÓN**  
 RECTOR




\_\_\_\_\_  
**JERSON JAIR EUFRACIO RODRÍGUEZ**  
 DIRECTOR DE ADMINISTRACIÓN Y FINANZAS



Concepto	Egresos					Subejercicio 6 = (3 - 4)
	Aprobado	Ampliaciones/ (Reducciones)	Modificado	Devengado	Pagado	
	1	2	3 = (1 + 2)	4	5	
Mobiliario y Equipo Educativo y Recreativo	\$0.00	\$0.00	\$0.00	\$0.00	\$0.00	\$0.00
Equipo e Instrumental Médico y de Laboratorio	\$0.00	\$0.00	\$0.00	\$0.00	\$0.00	\$0.00
Vehículos y Equipo de Transporte	\$0.00	\$0.00	\$0.00	\$0.00	\$0.00	\$0.00
Equipo de Defensa y Seguridad	\$0.00	\$0.00	\$0.00	\$0.00	\$0.00	\$0.00
Maquinaria, Otros Equipos y Herramientas	\$0.00	\$0.00	\$0.00	\$0.00	\$0.00	\$0.00
Activos Biológicos	\$0.00	\$0.00	\$0.00	\$0.00	\$0.00	\$0.00
Bienes Inmuebles	\$0.00	\$0.00	\$0.00	\$0.00	\$0.00	\$0.00
Activos Intangibles	\$0.00	\$0.00	\$0.00	\$0.00	\$0.00	\$0.00
<b>Inversión Pública</b>	<b>\$0.00</b>	<b>\$0.00</b>	<b>\$0.00</b>	<b>\$0.00</b>	<b>\$0.00</b>	<b>\$0.00</b>
Obra Pública en Bienes de Dominio Público	\$0.00	\$0.00	\$0.00	\$0.00	\$0.00	\$0.00
Obra Pública en Bienes Propios	\$0.00	\$0.00	\$0.00	\$0.00	\$0.00	\$0.00
Proyectos Productivos y Acciones de Fomento	\$0.00	\$0.00	\$0.00	\$0.00	\$0.00	\$0.00
<b>Inversiones Financieras y Otras Provisiones</b>	<b>\$0.00</b>	<b>\$0.00</b>	<b>\$0.00</b>	<b>\$0.00</b>	<b>\$0.00</b>	<b>\$0.00</b>
Inversiones Para el Fomento de Actividades Productivas.	\$0.00	\$0.00	\$0.00	\$0.00	\$0.00	\$0.00
Acciones y Participaciones de Capital	\$0.00	\$0.00	\$0.00	\$0.00	\$0.00	\$0.00
Compra de Títulos y Valores	\$0.00	\$0.00	\$0.00	\$0.00	\$0.00	\$0.00
Concesión de Préstamos	\$0.00	\$0.00	\$0.00	\$0.00	\$0.00	\$0.00
Inversiones en Fideicomisos, Mandatos y Otros Análogos	\$0.00	\$0.00	\$0.00	\$0.00	\$0.00	\$0.00
Otras Inversiones Financieras	\$0.00	\$0.00	\$0.00	\$0.00	\$0.00	\$0.00
Provisiones para Contingencias y Otras Erogaciones Especiales	\$0.00	\$0.00	\$0.00	\$0.00	\$0.00	\$0.00
<b>Participaciones y Aportaciones</b>	<b>\$0.00</b>	<b>\$0.00</b>	<b>\$0.00</b>	<b>\$0.00</b>	<b>\$0.00</b>	<b>\$0.00</b>
Participaciones	\$0.00	\$0.00	\$0.00	\$0.00	\$0.00	\$0.00
Aportaciones	\$0.00	\$0.00	\$0.00	\$0.00	\$0.00	\$0.00
Convenios	\$0.00	\$0.00	\$0.00	\$0.00	\$0.00	\$0.00
<b>Deuda Pública</b>	<b>\$0.00</b>	<b>\$0.00</b>	<b>\$0.00</b>	<b>\$0.00</b>	<b>\$0.00</b>	<b>\$0.00</b>
Amortización de la Deuda Pública	\$0.00	\$0.00	\$0.00	\$0.00	\$0.00	\$0.00
Intereses de la Deuda Pública	\$0.00	\$0.00	\$0.00	\$0.00	\$0.00	\$0.00
Comisiones de la Deuda Pública	\$0.00	\$0.00	\$0.00	\$0.00	\$0.00	\$0.00
Gastos de la Deuda Pública	\$0.00	\$0.00	\$0.00	\$0.00	\$0.00	\$0.00
Costo por Coberturas	\$0.00	\$0.00	\$0.00	\$0.00	\$0.00	\$0.00
Apoyos Financieros	\$0.00	\$0.00	\$0.00	\$0.00	\$0.00	\$0.00
Adeudos de Ejercicios Fiscales Anteriores (Adefas)	\$0.00	\$0.00	\$0.00	\$0.00	\$0.00	\$0.00
<b>Total del Gasto</b>	<b>\$21,619,438.00</b>	<b>\$2,331,227.10</b>	<b>\$23,950,665.10</b>	<b>\$23,919,272.76</b>	<b>\$23,189,136.10</b>	<b>\$31,392.34</b>

Bajo protesta de decir verdad declaramos que los Estados Financieros y sus notas, son razonablemente correctos y son responsabilidad del emisor

  
 \_\_\_\_\_  
**JORGE ALFONSO MARTAGÓN MIRÓN**  
 RECTOR


  
 \_\_\_\_\_  
**JERSON JAIR EUFRACIO RODRÍGUEZ**  
 DIRECTOR DE ADMINISTRACIÓN Y FINANZAS



Ente Público: UNIVERSIDAD TECNOLÓGICA DE ORIENTAL

Concepto	Egresos					Subejercicio 6 = (3 - 4)
	Aprobado	Ampliaciones/ (Reducciones)	Modificado	Devengado	Pagado	
	1	2	3 = (1 + 2)	4	5	
UNIDAD CENTRAL	\$1,975,736.85	\$1,881,091.27	\$3,856,828.12	\$3,825,436.13	\$3,723,317.00	\$31,391.99
DIRECCIÓN DE ADMINISTRACIÓN Y FINANZAS	\$4,984,935.85	\$2,051,840.61	\$7,036,776.46	\$7,036,776.11	\$6,780,563.45	\$0.35
DIRECCIÓN DE VINCULACIÓN	\$1,893,834.85	\$820,088.58	\$2,713,923.43	\$2,713,923.43	\$2,642,833.24	\$0.00
SERVICIOS ESCOLARES	\$1,823,560.85	-\$944,027.92	\$879,532.93	\$879,532.93	\$860,025.55	\$0.00
TECNOLOGÍAS DE LA INFORMACIÓN	\$1,823,560.85	-\$970,448.80	\$853,112.05	\$853,112.05	\$823,025.82	\$0.00
PROCESOS ALIMENTARIOS	\$1,823,560.85	\$676.52	\$1,824,237.37	\$1,824,237.37	\$1,771,952.43	\$0.00
LOGÍSTICA CADENA DE SUMINISTROS	\$1,823,560.85	-\$266,162.82	\$1,557,398.03	\$1,557,398.03	\$1,511,347.64	\$0.00
OPERACIONES COMERCIALES INTERNACIONALES	\$1,823,560.85	-\$199,748.61	\$1,623,812.24	\$1,623,812.24	\$1,578,251.59	\$0.00
MANTENIMIENTO INDUSTRIAL	\$1,823,560.85	\$183,732.59	\$2,007,293.44	\$2,007,293.44	\$1,953,547.22	\$0.00
AGRICULTURA SUSTENTABLE Y PROTEGIDA	\$1,823,565.35	-\$225,814.32	\$1,597,751.03	\$1,597,751.03	\$1,544,272.16	\$0.00
<b>Total del Gasto</b>	<b>\$21,619,438.00</b>	<b>\$2,331,227.10</b>	<b>\$23,950,665.10</b>	<b>\$23,919,272.76</b>	<b>\$23,189,136.10</b>	<b>\$31,392.34</b>

Bajo protesta de decir verdad declaramos que los Estados Financieros y sus notas, son razonablemente correctos y son responsabilidad del emisor



\_\_\_\_\_  
**JORGE ALFONSO MARTAGÓN MIRÓN**  
 RECTOR



\_\_\_\_\_  
**JERSON JAIR EUFRACIO RODRÍGUEZ**  
 DIRECTOR DE ADMINISTRACIÓN Y FINANZAS




Ente Público: UNIVERSIDAD TECNOLÓGICA DE ORIENTAL

Concepto	Egresos					Subejercicio 6 = (3 - 4)
	Aprobado	Ampliaciones/ (Reducciones)	Modificado	Devengado	Pagado	
	1	2	3 = (1 + 2)	4	5	
<b>Gobierno</b>	\$0.00	\$0.00	\$0.00	\$0.00	\$0.00	\$0.00
Legislación	\$0.00	\$0.00	\$0.00	\$0.00	\$0.00	\$0.00
Justicia	\$0.00	\$0.00	\$0.00	\$0.00	\$0.00	\$0.00
Coordinación de la Política de Gobierno	\$0.00	\$0.00	\$0.00	\$0.00	\$0.00	\$0.00
Relaciones Exteriores	\$0.00	\$0.00	\$0.00	\$0.00	\$0.00	\$0.00
Asuntos Financieros y Hacendarios	\$0.00	\$0.00	\$0.00	\$0.00	\$0.00	\$0.00
Seguridad Nacional	\$0.00	\$0.00	\$0.00	\$0.00	\$0.00	\$0.00
Asuntos de Orden Público y de Seguridad Interior	\$0.00	\$0.00	\$0.00	\$0.00	\$0.00	\$0.00
Otros Servicios Generales	\$0.00	\$0.00	\$0.00	\$0.00	\$0.00	\$0.00
<b>Desarrollo Social</b>	\$21,619,438.00	\$2,331,227.10	\$23,950,665.10	\$23,919,272.76	\$23,189,136.10	\$31,392.34
Protección Ambiental	\$0.00	\$0.00	\$0.00	\$0.00	\$0.00	\$0.00
Vivienda y Servicios a la Comunidad	\$0.00	\$0.00	\$0.00	\$0.00	\$0.00	\$0.00
Salud	\$0.00	\$0.00	\$0.00	\$0.00	\$0.00	\$0.00
Recreación, Cultura y Otras Manifestaciones Sociales	\$0.00	\$0.00	\$0.00	\$0.00	\$0.00	\$0.00
Educación	\$21,619,438.00	\$2,331,227.10	\$23,950,665.10	\$23,919,272.76	\$23,189,136.10	\$31,392.34
Protección Social	\$0.00	\$0.00	\$0.00	\$0.00	\$0.00	\$0.00
Otros Asuntos Sociales	\$0.00	\$0.00	\$0.00	\$0.00	\$0.00	\$0.00
<b>Desarrollo Económico</b>	\$0.00	\$0.00	\$0.00	\$0.00	\$0.00	\$0.00
Asuntos Económicos, Comerciales y Laborales en General	\$0.00	\$0.00	\$0.00	\$0.00	\$0.00	\$0.00
Agropecuaria, Silvicultura, Pesca y Caza	\$0.00	\$0.00	\$0.00	\$0.00	\$0.00	\$0.00
Combustibles y Energía	\$0.00	\$0.00	\$0.00	\$0.00	\$0.00	\$0.00
Minería, Manufacturas y Construcción	\$0.00	\$0.00	\$0.00	\$0.00	\$0.00	\$0.00
Transporte	\$0.00	\$0.00	\$0.00	\$0.00	\$0.00	\$0.00
Comunicaciones	\$0.00	\$0.00	\$0.00	\$0.00	\$0.00	\$0.00
Turismo	\$0.00	\$0.00	\$0.00	\$0.00	\$0.00	\$0.00
Ciencia, Tecnología e Innovación	\$0.00	\$0.00	\$0.00	\$0.00	\$0.00	\$0.00
Otras Industrias y Otros Asuntos Económicos	\$0.00	\$0.00	\$0.00	\$0.00	\$0.00	\$0.00
<b>Otras no Clasificadas en Funciones Anteriores</b>	\$0.00	\$0.00	\$0.00	\$0.00	\$0.00	\$0.00
Transacciones de la Deuda Pública / Costo Financiero de la Deuda	\$0.00	\$0.00	\$0.00	\$0.00	\$0.00	\$0.00
Transferencias, Participaciones y Aportaciones entre Diferentes Niveles y Ordenes de Gobierno	\$0.00	\$0.00	\$0.00	\$0.00	\$0.00	\$0.00
Saneamiento del Sistema Financiero	\$0.00	\$0.00	\$0.00	\$0.00	\$0.00	\$0.00
Adeudos de Ejercicios Fiscales Anteriores	\$0.00	\$0.00	\$0.00	\$0.00	\$0.00	\$0.00
<b>Total del Gasto</b>	\$21,619,438.00	\$2,331,227.10	\$23,950,665.10	\$23,919,272.76	\$23,189,136.10	\$31,392.34

---

Bajo protesta de decir verdad declaramos que los Estados Financieros y sus notas, son razonablemente correctos y son responsabilidad del emisor



---

JORGE ALFONSO MARTAGÓN MIRÓN  
RECTOR



---

JERSON JAIR EUFRACIO RODRÍGUEZ  
DIRECTOR DE ADMINISTRACIÓN Y FINANZAS

Ente Público: UNIVERSIDAD TECNOLÓGICA DE ORIENTAL

## SIN INFORMACIÓN QUE PRESENTAR

---

Bajo protesta de decir verdad declaramos que los Estados Financieros y sus notas, son razonablemente correctos y son responsabilidad del emisor

  
\_\_\_\_\_  
JORGE ALFONSO MARTAGÓN MIRÓN  
RECTOR

  
\_\_\_\_\_  
JERSON JAIR EUFRACIO RODRÍGUEZ  
DIRECTOR DE ADMINISTRACIÓN Y FINANZAS

Ente Público: UNIVERSIDAD TECNOLÓGICA DE ORIENTAL

## SIN INFORMACIÓN QUE PRESENTAR

---

Bajo protesta de decir verdad declaramos que los Estados Financieros y sus notas, son razonablemente correctos y son responsabilidad del emisor

  
\_\_\_\_\_  
JORGE ALFONSO MARTAGÓN MIRÓN  
RECTOR

  
\_\_\_\_\_  
JERSON JAIR EUFRACIO RODRÍGUEZ  
DIRECTOR DE ADMINISTRACIÓN Y FINANZAS



**Cuenta Pública 2022**  
**Estado Analítico de Ingresos**  
**Del 1o. de Enero al 31 de Diciembre de 2022**  
**Cifras en Pesos**

Ente Público: UNIVERSIDAD TECNOLÓGICA DE ORIENTAL

Rubro de Ingresos	Ingreso					Diferencia
	Estimado	Ampliaciones y Reducciones	Modificado	Devengado	Recaudado	
	1	2	3 = (1 + 2)	4	5	
Impuestos	\$0.00	\$0.00	\$0.00	\$0.00	\$0.00	\$0.00
Cuotas y Aportaciones de Seguridad Social	\$0.00	\$0.00	\$0.00	\$0.00	\$0.00	\$0.00
Contribuciones de Mejoras	\$0.00	\$0.00	\$0.00	\$0.00	\$0.00	\$0.00
Derechos	\$0.00	\$0.00	\$0.00	\$0.00	\$0.00	\$0.00
<b>Productos</b>	<b>\$0.00</b>	<b>\$0.00</b>	<b>\$0.00</b>	<b>\$0.00</b>	<b>\$0.00</b>	<b>\$0.00</b>
<b>Aprovechamientos</b>	<b>\$0.00</b>	<b>\$0.00</b>	<b>\$0.00</b>	<b>\$0.00</b>	<b>\$0.00</b>	<b>\$0.00</b>
Ingresos por Ventas de Bienes, Prestación de Servicios y Otros Ingresos	\$0.00	\$0.00	\$0.00	\$0.00	\$0.00	\$0.00
Participaciones, Aportaciones, Convenios, Incentivos Derivados de la Colaboración Fiscal y Fondos Distintos de Aportaciones	\$0.00	\$18.06	\$18.06	\$18.06	\$18.06	\$18.06
Transferencias, Asignaciones, Subsidios y Subvenciones, y Pensiones y Jubilaciones	\$21,619,438.00	\$2,148,559.77	\$23,767,997.77	\$23,767,997.77	\$23,767,997.77	\$2,148,559.77
Ingresos Derivados de Financiamientos	\$0.00	\$0.00	\$0.00	\$0.00	\$0.00	\$0.00
<b>Total</b>	<b>\$21,619,438.00</b>	<b>\$2,148,577.83</b>	<b>\$23,768,015.83</b>	<b>\$23,768,015.83</b>	<b>\$23,768,015.83</b>	<b>\$2,148,577.83</b>
				Ingresos excedentes <sup>1</sup>		

Estado Analítico de Ingresos Por Fuente de Financiamiento	Ingreso					Diferencia
	Estimado	Ampliaciones y Reducciones	Modificado	Devengado	Recaudado	
	1	2	3 = (1 + 2)	4	5	
<b>Ingresos del Poder Ejecutivo Federal o Estatal y de los Municipios</b>	\$0.00	\$18.06	\$18.06	\$18.06	\$18.06	\$18.06
Impuestos	\$0.00	\$0.00	\$0.00	\$0.00	\$0.00	\$0.00
Cuotas y Aportaciones de Seguridad Social	\$0.00	\$0.00	\$0.00	\$0.00	\$0.00	\$0.00
Contribuciones de Mejoras	\$0.00	\$0.00	\$0.00	\$0.00	\$0.00	\$0.00
Derechos	\$0.00	\$0.00	\$0.00	\$0.00	\$0.00	\$0.00
Productos <sup>1</sup>	\$0.00	\$0.00	\$0.00	\$0.00	\$0.00	\$0.00
Aprovechamientos <sup>2</sup>	\$0.00	\$0.00	\$0.00	\$0.00	\$0.00	\$0.00
Participaciones, Aportaciones, Convenios, Incentivos derivados de la Colaboración Fiscal y Fondos distintos de Aportaciones	\$0.00	\$18.06	\$18.06	\$18.06	\$18.06	\$18.06
Transferencias, Asignaciones, Subsidios y Subvenciones, y Pensiones y Jubilaciones	\$0.00	\$0.00	\$0.00	\$0.00	\$0.00	\$0.00
<b>Ingresos de los Entes Públicos de los Poderes Legislativo y Judicial, de los Órganos Autónomos y del Sector Paraestatal o Paramunicipal, así como de las Empresas Productivas del Estado</b>	\$21,619,438.00	\$2,148,559.77	\$23,767,997.77	\$23,767,997.77	\$23,767,997.77	\$2,148,559.77
Cuotas y Aportaciones de Seguridad Social	\$0.00	\$0.00	\$0.00	\$0.00	\$0.00	\$0.00
Productos <sup>1</sup>	\$0.00	\$0.00	\$0.00	\$0.00	\$0.00	\$0.00
Ingresos por Ventas de Bienes, Prestación de Servicios y otros Ingresos <sup>3</sup>	\$0.00	\$0.00	\$0.00	\$0.00	\$0.00	\$0.00
Transferencias, Asignaciones, Subsidios y Subvenciones, y Pensiones y Jubilaciones	\$21,619,438.00	\$2,148,559.77	\$23,767,997.77	\$23,767,997.77	\$23,767,997.77	\$2,148,559.77
<b>Ingresos derivados de financiamiento</b>	\$0.00	\$0.00	\$0.00	\$0.00	\$0.00	\$0.00
Ingresos Derivados de Financiamientos	\$0.00	\$0.00	\$0.00	\$0.00	\$0.00	\$0.00
<b>Total</b>	\$21,619,438.00	\$2,148,577.83	\$23,768,015.83	\$23,768,015.83	\$23,768,015.83	\$2,148,577.83
					<b>Ingresos excedentes<sup>1</sup></b>	

1 Incluye intereses que generan las cuentas bancarias de los entes públicos en productos.

2 Incluye donativos en efectivo del Poder Ejecutivo, entre otros aprovechamientos.

3 Se refiere a los ingresos propios obtenidos por los Poderes Legislativo y Judicial, los Órganos Autónomos y las entidades de la administración pública paraestatal y paramunicipal, por sus actividades diversas no inherentes a su operación que generan recursos y que no sean ingresos por venta de bienes o prestación de servicios, tales como donativos en efectivo, entre otros.

Bajo protesta de decir verdad declaramos que los Estados Financieros y sus notas, son razonablemente correctos y son responsabilidad del emisor

  
JORGE ALFONSO MARTAGÓN MIRÓN

RECTOR

  
JERSON JAIR EUFRACIO RODRÍGUEZ

DIRECTOR DE ADMINISTRACIÓN Y FINANZAS

Ente Público: UNIVERSIDAD TECNOLÓGICA DE ORIENTAL

Concepto	Estimado/Aprobado	Devengado	Recaudado/Pagado
<b>I. Ingresos Presupuestarios</b>	\$21,619,438.00	\$23,768,015.83	\$23,768,015.83
1. Ingresos del Gobierno de la Entidad Federativa	\$0.00	\$0.00	\$0.00
2. Ingresos del Sector Paraestatal	\$21,619,438.00	\$23,768,015.83	\$23,768,015.83
<b>II. Egresos Presupuestarios</b>	\$21,619,438.00	\$23,919,272.76	\$23,189,136.10
3. Egresos del Gobierno de la Entidad Federativa	\$0.00	\$0.00	\$0.00
4. Egresos del Sector Paraestatal	\$21,619,438.00	\$23,919,272.76	\$23,189,136.10
<b>III. Balance Presupuestario (Superávit o Déficit) (III = I - II)</b>	\$0.00	-\$151,256.93	\$578,879.73

Concepto	Estimado/Aprobado	Devengado	Recaudado/Pagado
<b>III. Balance presupuestario (Superávit o Déficit)</b>	\$0.00	-\$151,256.93	\$578,879.73
<b>IV. Intereses, Comisiones y Gastos de la Deuda</b>	\$0.00	\$0.00	\$0.00
<b>V. Balance Primario (Superávit o Déficit) (V= III + IV)</b>	\$0.00	-\$151,256.93	\$578,879.73

Concepto	Estimado/Aprobado	Devengado	Recaudado/Pagado
<b>A. Financiamiento</b>	\$0.00	\$0.00	\$0.00
<b>B. Amortización de la deuda</b>	\$0.00	\$0.00	\$0.00
<b>C. Financiamiento Neto</b>	\$0.00	\$0.00	\$0.00

Bajo protesta de decir verdad declaramos que los Estados Financieros y sus notas, son razonablemente correctos y son responsabilidad del emisor



\_\_\_\_\_  
JORGE ALFONSO MARTAGÓN MIRÓN  
RECTOR



\_\_\_\_\_  
JERSON JAIR EUFRACIO RODRÍGUEZ  
DIRECTOR DE ADMINISTRACIÓN Y FINANZAS



Ente Público: UNIVERSIDAD TECNOLÓGICA DE ORIENTAL

Concepto	Egresos					Subejercicio
	Aprobado	Ampliaciones/ (Reducciones)	Modificado	Devengado	Pagado	
	1	2	3 = (1 + 2)	4	5	
<b>Programas</b>	\$21,619,438.00	\$2,331,227.10	\$23,950,665.10	\$23,919,272.76	\$23,189,136.10	\$31,392.34
Subsidios: Sector Social y Privado o Entidades Federativas y Municipios	\$0.00	\$0.00	\$0.00	\$0.00	\$0.00	\$0.00
Sujetos a Reglas de Operación	\$0.00	\$0.00	\$0.00	\$0.00	\$0.00	\$0.00
Otros Subsidios	\$0.00	\$0.00	\$0.00	\$0.00	\$0.00	\$0.00
<b>Desempeño de las Funciones</b>	\$21,619,438.00	\$2,331,227.10	\$23,950,665.10	\$23,919,272.76	\$23,189,136.10	\$31,392.34
Prestación de Servicios Públicos	\$21,619,438.00	\$2,331,227.10	\$23,950,665.10	\$23,919,272.76	\$23,189,136.10	\$31,392.34
Provisión de Bienes Públicos	\$0.00	\$0.00	\$0.00	\$0.00	\$0.00	\$0.00
Planeación, Seguimiento y Evaluación de Políticas Públicas	\$0.00	\$0.00	\$0.00	\$0.00	\$0.00	\$0.00
Promoción y Fomento	\$0.00	\$0.00	\$0.00	\$0.00	\$0.00	\$0.00
Regulación y Supervisión	\$0.00	\$0.00	\$0.00	\$0.00	\$0.00	\$0.00
Funciones de las Fuerzas Armadas (Únicamente Gobierno Federal)	\$0.00	\$0.00	\$0.00	\$0.00	\$0.00	\$0.00
Específicos	\$0.00	\$0.00	\$0.00	\$0.00	\$0.00	\$0.00
Proyectos de Inversión	\$0.00	\$0.00	\$0.00	\$0.00	\$0.00	\$0.00
<b>Administrativos y de Apoyo</b>	\$0.00	\$0.00	\$0.00	\$0.00	\$0.00	\$0.00
Apoyo al Proceso Presupuestario y para Mejorar la Eficiencia Institucional	\$0.00	\$0.00	\$0.00	\$0.00	\$0.00	\$0.00
Apoyo a la Función Pública y al Mejoramiento de la Gestión	\$0.00	\$0.00	\$0.00	\$0.00	\$0.00	\$0.00
Operaciones Ajenas	\$0.00	\$0.00	\$0.00	\$0.00	\$0.00	\$0.00
<b>Compromisos</b>	\$0.00	\$0.00	\$0.00	\$0.00	\$0.00	\$0.00
Obligaciones de cumplimiento de Resolución Jurisdiccional	\$0.00	\$0.00	\$0.00	\$0.00	\$0.00	\$0.00
Desastres Naturales	\$0.00	\$0.00	\$0.00	\$0.00	\$0.00	\$0.00
<b>Obligaciones</b>	\$0.00	\$0.00	\$0.00	\$0.00	\$0.00	\$0.00
Pensiones y Jubilaciones	\$0.00	\$0.00	\$0.00	\$0.00	\$0.00	\$0.00
Aportaciones a la Seguridad Social	\$0.00	\$0.00	\$0.00	\$0.00	\$0.00	\$0.00
Aportaciones a Fondos de Estabilización	\$0.00	\$0.00	\$0.00	\$0.00	\$0.00	\$0.00
Aportaciones a Fondos de Inversión y Reestructura de Pensiones	\$0.00	\$0.00	\$0.00	\$0.00	\$0.00	\$0.00
<b>Programas de Gasto Federalizado (Gobierno Federal)</b>	\$0.00	\$0.00	\$0.00	\$0.00	\$0.00	\$0.00
Gasto Federalizado	\$0.00	\$0.00	\$0.00	\$0.00	\$0.00	\$0.00
Participaciones a entidades federativas y municipios	\$0.00	\$0.00	\$0.00	\$0.00	\$0.00	\$0.00
Costo financiero, deuda o apoyos a deudores y ahorradores de la banca	\$0.00	\$0.00	\$0.00	\$0.00	\$0.00	\$0.00
Adeudo de ejercicios fiscales anteriores	\$0.00	\$0.00	\$0.00	\$0.00	\$0.00	\$0.00
<b>Total del Gasto</b>	\$21,619,438.00	\$2,331,227.10	\$23,950,665.10	\$23,919,272.76	\$23,189,136.10	\$31,392.34

Bajo protesta de decir verdad declaramos que los Estados Financieros y sus notas, son razonablemente correctos y son responsabilidad del emisor



\_\_\_\_\_  
JORGE ALFONSO MARTAGÓN MIRÓN  
RECTOR



\_\_\_\_\_  
JERSON JAIR EUFRACIO RODRÍGUEZ  
DIRECTOR DE ADMINISTRACIÓN Y FINANZAS





CUENTA PÚBLICA 2022  
INDICADORES PARA RESULTADOS 1/  
AL 31 DE DICIEMBRE 2022  
UNIVERSIDAD TECNOLÓGICA DE ORIENTAL

PP	INDICADORES							METAS						PRESUPUESTO (CIFRA EN PESOS)			
	Programa Presupuestario / Indicador	Nivel	Tipo 1/	Dimensión a Medir	Unidad de Medida	Aprobada	Modificada	Alcanzada	Alc. / Aprob.	Alc. / Modif.	Aprobado	Modificado	Devengado	Dev. / Aprob.	Dev. / Modif.		
	TOTAL DEL GASTO PROGRAMABLE EN LOS PROGRAMAS PRESUPUESTARIOS ASOCIADOS A INDICADORES																
	Indicadores																
	Porcentaje de programas educativos evaluados por organismos reconocidos.	Fin 1	Estratégico	Eficacia	Porcentaje	30%	30%	30%	100%	100%							
	Porcentaje de estudiantes egresados titulados	Fin 2	Estratégico	Eficacia	Porcentaje	93%	93%	101%	109%	109%							
	Porcentaje de eficiencia terminal de Técnico Superior Universitario	Propósito 1	Estratégico	Eficacia	Porcentaje	85%	85%	64%	75%	75%							
	Porcentaje de eficiencia terminal de Ingeniería	Propósito 2	Estratégico	Eficacia	Porcentaje	92%	92%	78%	84%	84%							
	Porcentaje de personal directivo, administrativo y docente que recibieron actividades de formación o desarrollo profesional.	Componente 1	Estratégico	Eficacia	Porcentaje	87%	87%	87%	100%	100%							
	Porcentaje de estudiantes que participan en actividades para la formación integral.	Componente 2	Estratégico	Eficacia	Porcentaje	82%	82%	82%	100%	100%							
	Porcentaje de estudiantes beneficiados con la vinculación	Componente 3	Estratégico	Eficacia	Porcentaje	88%	88%	88%	100%	100%							
	Porcentaje de deserción escolar.	Componente 4	Estratégico	Eficacia	Porcentaje	27%	27%	27%	100%	100%							
	Porcentaje de proyectos concluidos o con etapas concluidas	Componente 5	Estratégico	Eficacia	Porcentaje	100%	100%	100%	100%	100%							
	Variación porcentual de la matrícula.	Componente 6	Estratégico	Eficacia	Porcentaje	7%	7%	-7%	-99%	-99%							

1/ Sólo se reportará el tipo de indicador estratégico.  
2/ De conformidad con el artículo 52 de la Ley General de Contabilidad Gubernamental (LGGG), se considera como base de registro el Momento Contable del Devengado...  
Fuente: Secretaría de Planeación y Finanzas

"Bajo protesta de decir verdad declaramos que los Estados Financieros y sus Notas son razonablemente correctos y responsabilidad del emisor."

AUTOPAJA  
JORGE ALEJANDRO MARTÍNEZ VILLÓN  
RECTOR

FLANESMI  
JERSON JUAN RODRÍGUEZ  
DIRECTOR DE PLANEACIÓN Y FINANZAS

Ente Público: UNIVERSIDAD TECNOLÓGICA DE ORIENTAL

**SIN INFORMACIÓN QUE PRESENTAR**

  
\_\_\_\_\_  
JORGE ALFONSO MARTAGÓN MIRÓN  
RECTOR


  
\_\_\_\_\_  
JERSON JAIR EUFRACIO RODRÍGUEZ  
DIRECTOR DE ADMINISTRACIÓN Y FINANZAS

Ente Público: UNIVERSIDAD TECNOLÓGICA DE ORIENTAL

Código	Descripción del Bien Mueble	Valor en libros
1241-1-010	SILLAS DEC ISO ACOJINADAS NEGRO CON DESC.	\$2,287.35
1241-1-011	SILLAS DE VISITA ISO COLOR NEGRO	\$2,801.97
1241-1-012	ARCHIVEROS NOVA DE 4 GAVETAS COL. ARENA	\$5,554.50
1241-1-014	CONJUNTOS JUNIOR COLOR PERA	\$15,012.05
1241-1-015	MAMPARA PARA CONJUNTO SECRETARIAL	\$3,000.01
1241-1-016	ESCRITORIO CON SILLON	\$4,057.00
1241-1-017	ARCHIVERO NOVA DE 3 GAVETAS COL. ARENA	\$3,329.27
1241-1-018	5 CONJUNTOS SECRETARIAL MOD. JUNIOR	\$14,249.94
1241-1-019	SILLON EJECUTIVO MODELO BM 4000	\$4,719.60
1241-1-020	SILLON DE VISITA MODELO 4003	\$7,975.25
1241-1-021	4 ARCHIVERO METALICO 4 GAVETAS MOD. NOVA	\$10,553.55
1241-1-022	12 SILLA SECRETARIAL MODELO ISO COLOR NEGRO	\$7,463.32
1241-1-023	4 SILLAS DE VISITA ISO COLOR NEGRO	\$1,566.21
1241-1-024	2 CREDENZA STYLUS COLOR PERA	\$7,683.58
1241-1-025	3 SILLON SEMIEJECUTIVO MOD. CETUS NEGRO	\$3,483.98
1241-1-027	8 SILLAS DE VISITA	\$3,131.12
1241-1-028	SILLON EJECUTIVO DE PIEL CETUS	\$1,231.65
1241-1-5111	Muebles de oficina y estantería	\$171,023.41
1241-3-002	PC PAVILION A6300LA C/IMPRESORA LJ P	\$9,965.73
1241-3-010	COMP ESC PRESARIO SG 3303LA CELERON	\$17,622.36
1241-3-011	PC PAVILION A6430 C/MULTIFUNCIONAL	\$14,693.25
1241-3-012	9 PC HP-COMPAQ DX2450 ATHLON 2.7 GHZ	\$42,111.11
1241-3-013	2 PC HP-COMPAQ DX2450 ATHLON 2.7 GHZ	\$10,319.72
1241-3-014	ROUTER LINKSYS WRR54G2	\$1,150.00
1241-3-018	8 PC HP-PSVILION SLIM S550LA	\$70,200.00
1241-3-019	2 IMPRESORAS LASERJET HP 91102W	\$2,175.00
1241-3-020	IMPRESORA DE PVC	\$101,789.13
1241-3-021	3 MINI LAP HP	\$5,399.00
1241-3-022	2 MULTIFUNCIONAL EPSON STYLUS	\$6,264.00
1241-3-5151	Equipo de cómputo y de tecnología de la información	\$3,497,604.23
1241-9-001	GRABADORA DE REPORTERO	\$799.00
1241-9-002	FAX TERMICO	\$1,499.00
1241-9-003	PERFORADORA/ENGRAPADORA DUAL TWIN	\$6,139.74
1241-9-005	VIDEO PROYECTOR SONY VPL-ES5	\$7,399.00
1241-9-007	LECTOR C/BARRAS OMNI METROLOGIC MOD F	\$3,680.00
1241-9-008	TELEFONO INALAMBRICO	\$999.00
1241-9-009	DISPENSADOR DE AGUA FRIA Y CALIENTE	\$3,580.00
1241-9-010	DISPENSADOR DE AGUA CON ALMACEN	\$3,299.00
1241-9-011	RADIOS	\$495.00
1241-9-012	8 APARATOS TELFONICOS TIPO 3005	\$1,725.00
1241-9-013	4 APARATOS TELEFONICOS TIPO THOMSON	\$2,760.00
1241-9-014	ENMICADORA ELECTRICA 24 CM GBC	\$1,724.74
1241-9-015	GUILLOTINA 18" EN MADERA	\$2,752.98
1241-9-020	REPRODUCTOR DE DVD/DIVIX/PM3	\$595.00
1241-9-021	EQUIPO DE AUDIO CON TODOS SUS ACCESORIOS	\$14,425.13
1241-9-022	2 FRIGO 5P SILVE	\$7,278.00
1241-9-023	ENFRIADORES DE AGUA	\$13,196.00
1241-9-025	INSTRUMENTAL EQUIPAMIENTO ESPECIALIZADO	\$1,721,593.84
1241-9-027	14 CAMARA BULLET	\$32,200.00
1242-1-002	2 VIDEO PROYECTOR POWERLITE EPSON	\$9,358.01
1242-1-5211	Equipos y aparatos audiovisuales	\$386,795.13
1242-3-001	VIDEO CAMARA DIGITAL 30GB 40X	\$7,799.00
1242-3-004	VIDEO CAMARA CON TRIPIE	\$8,728.00

**Cuenta Pública 2022**  
**Relación de bienes muebles que componen el patrimonio**  
**Del 1o. de Enero al 31 de Diciembre de 2022**  
**Cifras en Pesos**

Código	Descripción del Bien Mueble	Valor en libros
1242-3-5231	Cámaras fotográficas y de video	\$60,247.00
1242-9-5291	Otro mobiliario y equipo educacional y recreativo	\$2,608,734.72
1243-1-001	BASCULA CON ESTADIMETRO	\$1,564.00
1243-1-002	ESTETOSCOPIO RAPAPOR	\$218.50
1243-1-003	BAUMANOMETRO ANEROIDE ADEX	\$713.00
1243-1-004	VITRINA MEDICA	\$1,828.50
1243-1-005	CHESLONLA	\$1,265.00
1243-1-007	SILLON RECLINABLE TAMPA	\$3,599.00
1243-1-012	EQ. DE LABORATORIO DE MANTTO. INDUSTRIAL	\$1,784,979.70
1243-1-013	EQ. DE LABORATORIO DE AGRICULTURA SUSTEN	\$409,988.99
1243-1-5311	Equipo médico y de laboratorio	\$365,000.00
1243-2-5321	Instrumental médico y de laboratorio	\$38,000.00
1244-1-002	VEHICULO FORD RANGER CRW XL F-1107	\$188,500.00
1244-1-005	CAMIONETA FORD RANGER MOD. 2011	\$217,137.00
1244-1-5411	Vehículos y equipo terrestre	\$1,140,420.00
1246-2-5621	Maquinaria y equipo industrial	\$500,448.40
1246-5-5651	Equipo de comunicación y telecomunicación	\$40,599.19
1246-6-001	GENERADOR DE LUZ 5000W	\$9,998.99
1246-6-5661	Equipos de generación eléctrica, aparatos y accesorios eléctricos	\$78,538.69
1246-7-5671	Herramientas y Máquinas-Herramienta	\$190,144.33
1241-1-001	LIBRERO TIPO BLBLIOTECA	\$2,440.00
1241-1-002	SILLON DE PIEL BOSS II	\$948.00
1241-1-003	CENTRO DE TRABAJO MADERA CON CRISTAL	\$3,996.00
1241-1-004	SILLA GERENCIAL EN PIEL NEGRA	\$2,149.00
1241-1-005	ESTANTERIA METALICA 180 X 120	\$1,008.96
1241-1-006	SALA DE ESPERA COLOR HUESO	\$3,600.00
1241-1-007	MESAS DE TRABAJO	\$1,204.00
1241-1-008	CONJ. EJEC. FUTURA C/2 LIBRERO C WEGUE	\$26,551.19
1241-1-009	SILLAS SECRETARIALES ACOJINADAS CON NEGRO	\$2,828.03

  
 \_\_\_\_\_  
**JORGE ALFONSO MARTAGÓN MIRÓN**  
 RECTOR

  
 \_\_\_\_\_  
**JERSON JAIR EUFRACIO RODRÍGUEZ**  
 DIRECTOR DE ADMINISTRACIÓN Y FINANZAS



**Cuenta Pública 2022**  
**Relación de bienes inmuebles que componen el patrimonio**  
**Del 1o. de Enero al 31 de Diciembre de 2022**  
**Cifras en Pesos**

Ente Público: UNIVERSIDAD TECNOLÓGICA DE ORIENTAL

Código	Descripción del Bien Inmueble	Valor en libros
1233-001	EDIFICIO BIBLIOTECA	\$11,690,128.43
1233-002	EDIFICIO LABORATORIO PESADO	\$14,646,445.50
1233-003	EDIFICIO UNIDAD DE DOCENCIA	\$20,454,594.23
1233-004	EDIFICIO LABORATORIO PESADO 2	\$19,378,329.48
1239-001	CANCHA DEPORTIVA	\$4,229,787.96



\_\_\_\_\_  
JORGE ALFONSO MARTAGÓN MIRÓN  
RECTOR



\_\_\_\_\_  
JERSON JAIR EUFRACIO RODRÍGUEZ  
DIRECTOR DE ADMINISTRACIÓN Y FINANZAS

Ente Público: UNIVERSIDAD TECNOLÓGICA DE ORIENTAL

Fondo, Programa o Convenio	Datos de la Cuenta Bancaria	
	Institución Bancaria	Número de Cuenta
ESTATAL (CAPTACIÓN DE DERECHOS)	BBVA MÉXICO, S.A., INSTITUCIÓN DE BANCA MÚLTIPLE, GRUPO FINANCIERO BBVA MÉXICO	0112898160
ESTATAL ESPECÍFICA	BBVA MÉXICO, S.A., INSTITUCIÓN DE BANCA MÚLTIPLE, GRUPO FINANCIERO BBVA MÉXICO	0112898047
INGRESOS PROPIOS	BBVA MÉXICO, S.A., INSTITUCIÓN DE BANCA MÚLTIPLE, GRUPO FINANCIERO BBVA MÉXICO	0112898179
NÓMINA	BBVA MÉXICO, S.A., INSTITUCIÓN DE BANCA MÚLTIPLE, GRUPO FINANCIERO BBVA MÉXICO	0112898128
FEDERAL (MADRES JEFAS DE FAMILIA)	BBVA MÉXICO, S.A., INSTITUCIÓN DE BANCA MÚLTIPLE, GRUPO FINANCIERO BBVA MÉXICO	0114252918
SUBSIDIO ORDINARIO FEDERAL	BBVA MÉXICO, S.A., INSTITUCIÓN DE BANCA MÚLTIPLE, GRUPO FINANCIERO BBVA MÉXICO	0114682440
ESTATAL CONCENTRADORA 2022	BBVA MÉXICO, S.A., INSTITUCIÓN DE BANCA MÚLTIPLE, GRUPO FINANCIERO BBVA MÉXICO	0118125503
FEDERAL CONCENTRADORA 2022	BBVA MÉXICO, S.A., INSTITUCIÓN DE BANCA MÚLTIPLE, GRUPO FINANCIERO BBVA MÉXICO	0118387249

  
 \_\_\_\_\_  
 JORGE ALFONSO MARTAGÓN MIRÓN  
 RECTOR

  
 \_\_\_\_\_  
 JERSON JAIR EUFRACIO RODRÍGUEZ  
 DIRECTOR DE ADMINISTRACIÓN Y FINANZAS

Ente Público: UNIVERSIDAD TECNOLÓGICA DE ORIENTAL

**SIN INFORMACIÓN QUE PRESENTAR**

  
\_\_\_\_\_  
JORGE ALFONSO MARTAGÓN MIRÓN  
RECTOR

  
\_\_\_\_\_  
JERSON JAIR EUFRACIO RODRÍGUEZ  
DIRECTOR DE ADMINISTRACIÓN Y FINANZAS



**Cuenta Pública 2022**  
**F1 Estado de Situación Financiera Detallado - LDF**  
**Al 31 de Diciembre de 2021 y al 31 de Diciembre de 2022**  
**Cifras en Pesos**



**Ente Público: UNIVERSIDAD TECNOLÓGICA DE ORIENTAL**

Concepto (c)	2022	31 de diciembre de 2021	Concepto (c)	2022	31 de diciembre de 2021
<b>ACTIVO</b>			<b>PASIVO</b>		
<b>Activo Circulante</b>			<b>Activo Circulante</b>		
<b>a. Efectivo y Equivalentes (a=a1+a2+a3+a4+a5+a6+a7)</b>	<b>\$1,363,463.34</b>	<b>\$1,728,261.60</b>	<b>a. Cuentas por Pagar a Corto Plazo (e=a1+a2+a3+a4+a5+a6+a7+a8+a9)</b>	<b>\$1,209,528.43</b>	<b>\$1,367,586.59</b>
a1) Efectivo	\$0.00	\$0.00	a1) Servicios Personales por Pagar a Corto Plazo	\$390,093.91	\$331,042.87
a2) Bancos/Tesorería	\$1,286,136.34	\$1,650,934.60	a2) Proveedores por Pagar a Corto Plazo	\$257,686.75	\$445,943.49
a3) Bancos/Dependencias y Otros	\$0.00	\$0.00	a3) Contratistas por Obras Públicas por Pagar a Corto Plazo	\$0.00	\$0.00
a4) Inversiones Temporales (Hasta 3 meses)	\$0.00	\$0.00	a4) Participaciones y Aportaciones por Pagar a Corto Plazo	\$0.00	\$0.00
a5) Fondos con Afectación Específica	\$0.00	\$0.00	a5) Transferencias Otorgadas por Pagar a Corto Plazo	\$0.00	\$0.00
a6) Depósitos de Fondos de Terceros en Garantía y/o Administración	\$77,327.00	\$77,327.00	a6) Intereses, Comisiones y Otros Gastos de la Deuda Pública por Pagar a Corto Plazo	\$0.00	\$0.00
a7) Otros Efectivos y Equivalentes	\$0.00	\$0.00	a7) Retenciones y Contribuciones por Pagar a Corto Plazo	\$551,747.77	\$590,600.23
<b>b. Derechos a Recibir Efectivo o Equivalentes (b=b1+b2+b3+b4+b5+b6+b7)</b>	<b>\$5,869.50</b>	<b>\$2,819.16</b>	a8) Devoluciones de la Ley de Ingresos por Pagar a Corto Plazo	\$0.00	\$0.00
b1) Inversiones Financieras de Corto Plazo	\$0.00	\$0.00	a9) Otras Cuentas por Pagar a Corto Plazo	\$0.00	\$0.00
b2) Cuentas por Cobrar a Corto Plazo	\$5,869.50	\$2,819.16	<b>b. Documentos por Pagar a Corto Plazo (b=b1+b2+b3)</b>	<b>\$13,532.00</b>	<b>\$13,032.00</b>
b3) Deudores Diversos por Cobrar a Corto Plazo	\$0.00	\$0.00	b1) Documentos Comerciales por Pagar a Corto Plazo	\$0.00	\$0.00
b4) Ingresos por Recuperar a Corto Plazo	\$0.00	\$0.00	b2) Documentos con Contratistas por Obras Públicas por Pagar a Corto Plazo	\$0.00	\$0.00
b5) Deudores por Anticipos de la Tesorería a Corto Plazo	\$0.00	\$0.00	b3) Otros Documentos por Pagar a Corto Plazo	\$13,532.00	\$13,032.00
b6) Préstamos Otorgados a Corto Plazo	\$0.00	\$0.00	<b>c. Porción a Corto Plazo de la Deuda Pública a Largo Plazo (c=c1+c2)</b>	<b>\$0.00</b>	<b>\$0.00</b>
b7) Otros Derechos a Recibir Efectivo o Equivalentes a Corto Plazo	\$0.00	\$0.00	c1) Porción a Corto Plazo de la Deuda Pública	\$0.00	\$0.00
<b>c. Derechos a Recibir Bienes o Servicios (c=c1+c2+c3+c4+c5)</b>	<b>\$0.00</b>	<b>\$0.00</b>	c2) Porción a Corto Plazo de Arrendamiento Financiero	\$0.00	\$0.00
c1) Anticipo a Proveedores por Adquisición de Bienes y Prestación de Servicios a Corto Plazo	\$0.00	\$0.00	<b>d. Títulos y Valores a Corto Plazo</b>	<b>\$0.00</b>	<b>\$0.00</b>
c2) Anticipo a Proveedores por Adquisición de Bienes Inmuebles y Muebles a Corto Plazo	\$0.00	\$0.00	<b>e. Pasivos Diferidos a Corto Plazo (e=e1+e2+e3)</b>	<b>\$0.00</b>	<b>\$0.00</b>
c3) Anticipo a Proveedores por Adquisición de Bienes Intangibles a Corto Plazo	\$0.00	\$0.00	e1) Ingresos Cobrados por Adelantado a Corto Plazo	\$0.00	\$0.00
c4) Anticipo a Contratistas por Obras Públicas a Corto Plazo	\$0.00	\$0.00	e2) Intereses Cobrados por Adelantado a Corto Plazo	\$0.00	\$0.00
c5) Otros Derechos a Recibir Bienes o Servicios a Corto Plazo	\$0.00	\$0.00	e3) Otros Pasivos Diferidos a Corto Plazo	\$0.00	\$0.00
<b>d. Inventarios (d=d1+d2+d3+d4+d5)</b>	<b>\$0.00</b>	<b>\$0.00</b>	<b>f. Fondos y Bienes de Terceros en Garantía y/o Administración a Corto Plazo (f=f1+f2+f3+f4+f5+f6)</b>	<b>\$0.00</b>	<b>\$0.00</b>
d1) Inventario de Mercancías para Venta	\$0.00	\$0.00	f1) Fondos en Garantía a Corto Plazo	\$0.00	\$0.00
d2) Inventario de Mercancías Terminadas	\$0.00	\$0.00	f2) Fondos en Administración a Corto Plazo	\$0.00	\$0.00
d3) Inventario de Mercancías en Proceso de Elaboración	\$0.00	\$0.00	f3) Fondos Contingentes a Corto Plazo	\$0.00	\$0.00
d4) Inventario de Materias Primas, Materiales y Suministros para Producción	\$0.00	\$0.00	f4) Fondos de Fideicomisos, Mandatos y Contratos Análogos a Corto Plazo	\$0.00	\$0.00





F1 Estado de Situación Financiera Detallado - LDF  
Al 31 de Diciembre de 2021 y al 31 de Diciembre de 2022  
Cifras en Pesos



Concepto (c)	2022	31 de diciembre de 2021	Concepto (c)	2022	31 de diciembre de 2021
d5) Bienes en Tránsito	\$0.00	\$0.00	f5) Otros Fondos de Terceros en Garantía y/o Administración a Corto Plazo	\$0.00	\$0.00
e. Almacenes	\$0.00	\$0.00	f6) Valores y Bienes en Garantía a Corto Plazo	\$0.00	\$0.00
f. Estimación por Pérdida o Deterioro de Activos Circulantes (f=f1+f2)	\$0.00	\$0.00	g. Provisiones a Corto Plazo (g=g1+g2+g3)	\$0.00	\$0.00
f1) Estimaciones para Cuentas Incobrables por Derechos a Recibir Efectivo o Equivalentes	\$0.00	\$0.00	g1) Provisión para Demandas y Juicios a Corto Plazo	\$0.00	\$0.00
f2) Estimación por Deterioro de Inventarios	\$0.00	\$0.00	g2) Provisión para Contingencias a Corto Plazo	\$0.00	\$0.00
g. Otros Activos Circulantes (g=g1+g2+g3+g4)	\$0.00	\$0.00	g3) Otras Provisiones a Corto Plazo	\$0.00	\$0.00
g1) Valores en Garantía	\$0.00	\$0.00	h. Otros Pasivos a Corto Plazo (h=h1+h2+h3)	\$0.00	\$0.00
g2) Bienes en Garantía (excluye depósitos de fondos)	\$0.00	\$0.00	h1) Ingresos por Clasificar	\$0.00	\$0.00
g3) Bienes Derivados de Embargos, Decomisos, Aseguramientos y Dación en Pago	\$0.00	\$0.00	h2) Recaudación por Participar	\$0.00	\$0.00
g4) Adquisición con Fondos de Terceros	\$0.00	\$0.00	h3) Otros Pasivos Circulantes	\$0.00	\$0.00
IA. Total de Activos Circulantes (IA = a + b + c + d + e + f + g)	\$1,369,332.84	\$1,731,080.76	IIA. Total de Pasivos Circulantes (IIA = a + b + c + d + e + f + g + h)	\$1,223,060.43	\$1,380,618.59
Activo No Circulante			Pasivo No Circulante		
a. Inversiones Financieras a Largo Plazo	\$0.00	\$0.00	a. Cuentas por Pagar a Largo Plazo	\$0.00	\$0.00
b. Derechos a Recibir Efectivo o Equivalentes a Largo Plazo	\$0.00	\$0.00	b. Documentos por Pagar a Largo Plazo	\$0.00	\$0.00
c. Bienes Inmuebles, Infraestructura y Construcciones en Proceso	\$70,399,285.60	\$51,020,956.12	c. Deuda Pública a Largo Plazo	\$0.00	\$0.00
d. Bienes Muebles	\$13,973,888.05	\$21,540,103.73	d. Pasivos Diferidos a Largo Plazo	\$0.00	\$0.00
e. Activos Intangibles	\$382,114.44	\$382,114.44	e. Fondos y Bienes de Terceros en Garantía y/o en Administración a Largo Plazo	\$0.00	\$0.00
f. Depreciación, Deterioro y Amortización Acumulada de Bienes	-\$5,772,821.53	-\$4,036,040.10	f. Provisiones a Largo Plazo	\$0.00	\$0.00
g. Activos Diferidos	\$0.00	\$0.00	II.B. Total de Pasivos No Circulantes (IIB = a + b + c + d + e + f)	\$0.00	\$0.00
h. Estimación por Pérdida o Deterioro de Activos no Circulantes	\$0.00	\$0.00	II. Total del Pasivo (II = IIA + IIB)	\$1,223,060.43	\$1,380,618.59
i. Otros Activos no Circulantes	\$0.00	\$0.00	HACIENDA PÚBLICA/PATRIMONIO		
IB. Total de Activos No Circulantes (IB = a + b + c + d + e + f + g + h + i)	\$78,982,366.56	\$66,907,134.19	IIIA. Hacienda Pública/Patrimonio Contribuido (IIIA = a + b + c)	\$81,391,627.55	\$62,013,298.07
I. Total del Activo (I = IA + IB)	\$80,351,699.40	\$70,638,214.95	a. Aportaciones	\$0.00	\$0.00
			b. Donaciones de Capital	\$0.00	\$0.00
			c. Actualización de la Hacienda Pública/Patrimonio	\$81,391,627.55	\$62,013,298.07
			IIIB. Hacienda Pública/Patrimonio Generado (IIIB = a + b + c + d + e)	-\$2,262,988.56	\$7,244,298.29



**Cuenta Pública 2022**  
**F1 Estado de Situación Financiera Detallado - LDF**  
**Al 31 de Diciembre de 2021 y al 31 de Diciembre de 2022**  
**Cifras en Pesos**



Concepto (c)	2022	31 de diciembre de 2021	Concepto (c)	2022	31 de diciembre de 2021
			a. Resultados del Ejercicio (Ahorro/ Desahorro)	-\$9,454,354.04	\$1,035,573.66
			b. Resultados de Ejercicios Anteriores	\$7,191,365.46	\$6,208,724.63
			c. Revalúos	\$0.00	\$0.00
			d. Reservas	\$0.00	\$0.00
			e. Rectificaciones de Resultados de Ejercicios Anteriores	\$0.00	\$0.00
			<b>IIIC. Exceso o Insuficiencia en la Actualización de la Hacienda Pública/Patrimonio (IIIC = a+b)</b>	<b>\$0.00</b>	<b>\$0.00</b>
			a. Resultado por Posición Monetaria	\$0.00	\$0.00
			b. Resultado por Tenencia de Activos no Monetarios	\$0.00	\$0.00
			<b>III. Total Hacienda Pública/Patrimonio (III = IIIA + IIIB + IIIC)</b>	<b>\$79,128,638.97</b>	<b>\$69,257,596.36</b>
			<b>IV. Total del Pasivo y Hacienda Pública/Patrimonio (IV = II + III)</b>	<b>\$80,351,699.40</b>	<b>\$70,636,214.95</b>

Ente Público: UNIVERSIDAD TECNOLÓGICA DE ORIENTAL

Denominación de la Deuda Pública y Otros Pasivos (c)	Saldo al 31 de diciembre de 2021 (d)	Disposiciones del Periodo (e)	Amortizaciones del Periodo (f)	Revaluaciones, Reclasificaciones y Otros Ajustes (g)	Saldo Final del Periodo (h) h=d+e-f+g	Pago de Intereses del Periodo (i)	Pago de Comisiones y demás costos asociados durante el Periodo (j)
<b>1. Deuda Pública (1=A+B)</b>	\$0.00	\$0.00	\$0.00	\$0.00	\$0.00	\$0.00	\$0.00
<b>A. Corto Plazo (A=a1+a2+a3)</b>	\$0.00	\$0.00	\$0.00	\$0.00	\$0.00	\$0.00	\$0.00
a1) Instituciones de Crédito	\$0.00	\$0.00	\$0.00	\$0.00	\$0.00	\$0.00	\$0.00
a2) Títulos y Valores	\$0.00	\$0.00	\$0.00	\$0.00	\$0.00	\$0.00	\$0.00
a3) Arrendamientos Financieros	\$0.00	\$0.00	\$0.00	\$0.00	\$0.00	\$0.00	\$0.00
<b>B. Largo Plazo (B=b1+b2+b3)</b>	\$0.00	\$0.00	\$0.00	\$0.00	\$0.00	\$0.00	\$0.00
b1) Instituciones de Crédito	\$0.00	\$0.00	\$0.00	\$0.00	\$0.00	\$0.00	\$0.00
b2) Títulos y Valores	\$0.00	\$0.00	\$0.00	\$0.00	\$0.00	\$0.00	\$0.00
b3) Arrendamientos Financieros	\$0.00	\$0.00	\$0.00	\$0.00	\$0.00	\$0.00	\$0.00
<b>2. Otros Pasivos</b>	\$1,380,618.59	\$0.00	\$0.00	\$0.00	\$1,223,060.43	\$0.00	\$0.00
<b>3. Total de la Deuda Pública y Otros Pasivos (3=1+2)</b>	\$1,380,618.59	\$0.00	\$0.00	\$0.00	\$1,223,060.43	\$0.00	\$0.00
<b>4. Deuda Contingente <sup>1</sup> (informativo)</b>							
a) A. Deuda Contingente 1	\$0.00	\$0.00	\$0.00	\$0.00	\$0.00	\$0.00	\$0.00
b) B. Deuda Contingente 2	\$0.00	\$0.00	\$0.00	\$0.00	\$0.00	\$0.00	\$0.00
c) C. Deuda Contingente XX	\$0.00	\$0.00	\$0.00	\$0.00	\$0.00	\$0.00	\$0.00
<b>5. Valor de Instrumentos Bono Cupón Cero <sup>2</sup> (Informativo)</b>							
a) A. Instrumento Bono Cupón Cero 1	\$0.00	\$0.00	\$0.00	\$0.00	\$0.00	\$0.00	\$0.00
b) B. Instrumento Bono Cupón Cero 2	\$0.00	\$0.00	\$0.00	\$0.00	\$0.00	\$0.00	\$0.00
c) C. Instrumento Bono Cupón Cero XX	\$0.00	\$0.00	\$0.00	\$0.00	\$0.00	\$0.00	\$0.00

<sup>1</sup> Se refiere a cualquier financiamiento sin fuente o garantía de pago definida, que sea asumida de manera solidaria o subsidiaria por las Entidades Federativas con sus Municipios, organismos descentralizados y empresas de participación estatal mayoritaria y fideicomisos, locales o municipales, y por los Municipios con sus respectivos organismos descentralizados y empresas de participación municipal mayoritaria.

<sup>2</sup> Se refiere al valor del Bono Cupón Cero que respalda el pago de los créditos asociados al mismo (Activo).

Obligaciones a Corto Plazo (k)	Monto Contratado (l)	Plazo Pactado (m)	Tasa de Interés (n)	Comisiones y Costos Relacionados (o)	Tasa Efectiva (p)
<b>6. Obligaciones a Corto Plazo (Informativo)</b>					
a) A. Crédito 1	\$0.00	\$0.00	\$0.00	\$0.00	\$0.00
b) B. Crédito 2	\$0.00	\$0.00	\$0.00	\$0.00	\$0.00
c) C. Crédito XX	\$0.00	\$0.00	\$0.00	\$0.00	\$0.00

Ente Público:

**UNIVERSIDAD TECNOLÓGICA DE ORIENTAL**

Denominación de las Obligaciones Diferentes de Financiamiento (c)	Fecha del Contrato (d)	Fecha de inicio de operación del proyecto (e)	Fecha de vencimiento (f)	Monto de la inversión pactado (g)	Plazo Pactado (h)	Monto promedio mensual del pago de la contraprestación (i)	Monto promedio mensual del pago de la contraprestación correspondiente al pago de inversión (j)	Monto pagado de la inversión al 31 de Diciembre de 2022 (k)	Monto pagado de la inversión actualizado al 31 de Diciembre de 2022 (l)	Saldo pendiente por pagar de la inversión al 31 de Diciembre de 2022 (m = g - l)
<b>A. Asociaciones Público Privadas (APP's)(A=a+b+c+d)</b>				\$0.00	0	\$0.00	\$0.00	\$0.00	\$0.00	\$0.00
a) a) APP 1				\$0.00	0	\$0.00	\$0.00	\$0.00	\$0.00	\$0.00
b) b) APP 2				\$0.00	0	\$0.00	\$0.00	\$0.00	\$0.00	\$0.00
c) APP 3				\$0.00	0	\$0.00	\$0.00	\$0.00	\$0.00	\$0.00
d) d) APP XX				\$0.00	0	\$0.00	\$0.00	\$0.00	\$0.00	\$0.00
<b>B. Otros Instrumentos (B=a+b+c+d)</b>				\$0.00	0	\$0.00	\$0.00	\$0.00	\$0.00	\$0.00
a) a) Otro Instrumento 1				\$0.00	0	\$0.00	\$0.00	\$0.00	\$0.00	\$0.00
b) Otro Instrumento 2				\$0.00	0	\$0.00	\$0.00	\$0.00	\$0.00	\$0.00
c) Otro Instrumento 3				\$0.00	0	\$0.00	\$0.00	\$0.00	\$0.00	\$0.00
d) Otro Instrumento XX				\$0.00	0	\$0.00	\$0.00	\$0.00	\$0.00	\$0.00
<b>C. Total de Obligaciones Diferentes de Financiamiento (C=A+B)</b>				\$0.00	0	\$0.00	\$0.00	\$0.00	\$0.00	\$0.00



**Ente Público:** UNIVERSIDAD TECNOLÓGICA DE ORIENTAL

Concepto(c)	Estimado/Aprobado(d)	Devengado	Recaudado/Pagado
<b>A. Ingresos Totales (A = A1+A2+A3)</b>	\$21,619,438.00	\$23,768,015.83	\$23,768,015.83
A1. Ingresos de Libre Disposición	\$4,090,120.00	\$4,890,630.45	\$4,890,630.45
A2. Transferencias Federales Etiquetadas	\$17,529,318.00	\$18,877,385.38	\$18,877,385.38
A3. Financiamiento Neto	\$0.00	\$0.00	\$0.00
<b>B. Egresos Presupuestarios (B=B1+B2)</b>	\$21,619,438.00	\$23,919,272.76	\$23,189,136.10
B1. Gasto No Etiquetado (sin incluir Amortización de la Deuda Pública)	\$21,619,438.00	\$23,919,272.76	\$23,189,136.10
B2. Gasto Etiquetado (sin incluir Amortización de la Deuda Pública)	\$0.00	\$0.00	\$0.00
<b>C. Remanentes del Ejercicio Anterior (C = C1 + C2)</b>	\$0.00	\$0.00	\$0.00
C1. Remanentes de Ingresos de Libre Disposición aplicados en el periodo	\$0.00	\$0.00	\$0.00
C2. Remanentes de Transferencias Federales Etiquetadas aplicados en el periodo	\$0.00	\$0.00	\$0.00
<b>I. Balance Presupuestario (I = A - B + C)</b>	\$0.00	-\$151,256.93	\$578,879.73
<b>II. Balance Presupuestario sin Financiamiento Neto (II = I - A3)</b>	\$0.00	-\$151,256.93	\$578,879.73
<b>III. Balance Presupuestario sin Financiamiento Neto y sin Remanentes del Ejercicio Anterior (III = II - C)</b>	\$0.00	-\$151,256.93	\$578,879.73

Concepto	Aprobado	Devengado	Pagado
<b>E. Intereses, Comisiones y Gastos de la Deuda (E = E1+E2)</b>	\$0.00	\$0.00	\$0.00
E1. Intereses, Comisiones y Gastos de la Deuda con Gasto No Etiquetado	\$0.00	\$0.00	\$0.00
E2. Intereses, Comisiones y Gastos de la Deuda con Gasto Etiquetado	\$0.00	\$0.00	\$0.00
<b>IV. Balance Primario (IV = III + E)</b>	\$0.00	-\$151,256.93	\$578,879.73

Concepto	Estimado/Aprobado	Devengado	Recaudado/Pagado
<b>F. Financiamiento (F = F1 + F2)</b>	\$0.00	\$0.00	\$0.00
F1. Financiamiento con Fuente de Pago de Ingresos de Libre Disposición	\$0.00	\$0.00	\$0.00
F2. Financiamiento con Fuente de Pago de Transferencias Federales Etiquetadas	\$0.00	\$0.00	\$0.00
<b>G. Amortización de la Deuda (G = G1 + G2)</b>	\$0.00	\$0.00	\$0.00
G1. Amortización de la Deuda Pública con Gasto No Etiquetado	\$0.00	\$0.00	\$0.00
G2. Amortización de la Deuda Pública con Gasto Etiquetado	\$0.00	\$0.00	\$0.00
<b>A3. Financiamiento Neto (A3 = F - G)</b>	\$0.00	\$0.00	\$0.00

Concepto	Estimado/Aprobado	Devengado	Recaudado/Pagado
A1. Ingresos de Libre Disposición	\$4,090,120.00	\$4,890,630.45	\$4,890,630.45
A3.1 Financiamiento Neto con Fuente de Pago de Ingresos de Libre Disposición (A3.1 = F1 - G1)	\$0.00	\$0.00	\$0.00
F1. Financiamiento con Fuente de Pago de Ingresos de Libre Disposición	\$0.00	\$0.00	\$0.00
G1. Amortización de la Deuda Pública con Gasto No Etiquetado	\$0.00	\$0.00	\$0.00
B1. Gasto No Etiquetado (sin incluir Amortización de la Deuda Pública)	\$21,619,438.00	\$23,919,272.76	\$23,189,136.10
C1. Remanentes de Ingresos de Libre Disposición aplicados en el periodo	\$0.00	\$0.00	\$0.00
<b>V. Balance Presupuestario de Recursos Disponibles (V = A1 + A3.1 - B1 + C1)</b>	-\$17,529,318.00	-\$19,028,642.31	-\$18,298,505.65
<b>VI. Balance Presupuestario de Recursos Disponibles sin Financiamiento Neto (VI = V - A3.1)</b>	-\$17,529,318.00	-\$19,028,642.31	-\$18,298,505.65

**Cuenta Pública 2022**  
**F4 Balance Presupuestario - LDF**  
**Del 1o. de Enero al 31 de Diciembre de 2022**  
**Cifras en Pesos**



Concepto	Estimado/Aprobado	Devengado	Recaudado/Pagado
A2. Transferencias Federales Etiquetadas	\$17,529,318.00	\$18,877,385.38	\$18,877,385.38
A3.2 Financiamiento Neto con Fuente de Pago de Transferencias Federales Etiquetadas (A3.2 = F2 -G2)	\$0.00	\$0.00	\$0.00
F2. Financiamiento con Fuente de Pago de Transferencias Federales Etiquetadas	\$0.00	\$0.00	\$0.00
G2. Amortización de la Deuda Pública con Gasto Etiquetado	\$0.00	\$0.00	\$0.00
B2. Gasto Etiquetado (sin incluir Amortización de la Deuda Pública)	\$0.00	\$0.00	\$0.00
C2. Remanentes de Transferencias Federales Etiquetadas aplicados en el periodo	\$0.00	\$0.00	\$0.00
<b>VII. Balance Presupuestario de Recursos Etiquetados (VII = A2 + A3.2 - B2 + C2)</b>	<b>\$17,529,318.00</b>	<b>\$18,877,385.38</b>	<b>\$18,877,385.38</b>
<b>VIII. Balance Presupuestario de Recursos Etiquetados sin Financiamiento Neto (VIII = VII - A3.2)</b>	<b>\$17,529,318.00</b>	<b>\$18,877,385.38</b>	<b>\$18,877,385.38</b>

**Ente Público: UNIVERSIDAD TECNOLÓGICA DE ORIENTAL**

Concepto (c)	Ingreso					Diferencia (e)
	Estimado (d)	Ampliaciones/ (Reducciones)	Modificado	Devengado	Recaudado	
<b>Ingresos de Libre Disposición</b>						
A. Impuestos	\$0.00	\$0.00	\$0.00	\$0.00	\$0.00	\$0.00
B. Cuotas y Aportaciones de Seguridad Social	\$0.00	\$0.00	\$0.00	\$0.00	\$0.00	\$0.00
C. Contribuciones de Mejoras	\$0.00	\$0.00	\$0.00	\$0.00	\$0.00	\$0.00
D. Derechos	\$0.00	\$0.00	\$0.00	\$0.00	\$0.00	\$0.00
E. Productos	\$0.00	\$0.00	\$0.00	\$0.00	\$0.00	\$0.00
F. Aprovechamientos	\$0.00	\$0.00	\$0.00	\$0.00	\$0.00	\$0.00
G. Ingresos por Ventas de Bienes y Prestación de Servicios	\$0.00	\$0.00	\$0.00	\$0.00	\$0.00	\$0.00
H. Participaciones (H=h1+h2+h3+h4+h5+h6+h7+h8+h9+h10+h11)	\$0.00	\$0.00	\$0.00	\$0.00	\$0.00	\$0.00
h1) Fondo General de Participaciones	\$0.00	\$0.00	\$0.00	\$0.00	\$0.00	\$0.00
h2) Fondo de Fomento Municipal	\$0.00	\$0.00	\$0.00	\$0.00	\$0.00	\$0.00
h3) Fondo de Fiscalización y Recaudación	\$0.00	\$0.00	\$0.00	\$0.00	\$0.00	\$0.00
h4) Fondo de Compensación	\$0.00	\$0.00	\$0.00	\$0.00	\$0.00	\$0.00
h5) Fondo de Extracción de Hidrocarburos	\$0.00	\$0.00	\$0.00	\$0.00	\$0.00	\$0.00
h6) Impuesto Especial Sobre Producción y Servicios	\$0.00	\$0.00	\$0.00	\$0.00	\$0.00	\$0.00
h7) 0.136% de la Recaudación Federal Participable	\$0.00	\$0.00	\$0.00	\$0.00	\$0.00	\$0.00
h8) 3.17% Sobre Extracción de Petróleo	\$0.00	\$0.00	\$0.00	\$0.00	\$0.00	\$0.00
h9) Gasolinas y Diésel	\$0.00	\$0.00	\$0.00	\$0.00	\$0.00	\$0.00
h10) Fondo del Impuesto Sobre la Renta	\$0.00	\$0.00	\$0.00	\$0.00	\$0.00	\$0.00
h11) Fondo de Estabilización de los Ingresos de las Entidades Federativas	\$0.00	\$0.00	\$0.00	\$0.00	\$0.00	\$0.00
I. Incentivos Derivados de la Colaboración Fiscal (I=i1+i2+i3+i4+i5)	\$0.00	\$0.00	\$0.00	\$0.00	\$0.00	\$0.00
i1) Tenencia o Uso de Vehículos	\$0.00	\$0.00	\$0.00	\$0.00	\$0.00	\$0.00
i2) Fondo de Compensación ISAN	\$0.00	\$0.00	\$0.00	\$0.00	\$0.00	\$0.00
i3) Impuesto Sobre Automóviles Nuevos	\$0.00	\$0.00	\$0.00	\$0.00	\$0.00	\$0.00
i4) Fondo de Compensación de Repecos-Intermedios	\$0.00	\$0.00	\$0.00	\$0.00	\$0.00	\$0.00
i5) Otros Incentivos Económicos	\$0.00	\$0.00	\$0.00	\$0.00	\$0.00	\$0.00
J. Transferencias y Asignaciones	\$0.00	\$0.00	\$0.00	\$0.00	\$0.00	\$0.00
K. Convenios	\$4,090,120.00	\$800,510.45	\$4,890,630.45	\$4,890,630.45	\$4,890,630.45	\$800,510.45
k1) Otros Convenios y Subsidios	\$4,090,120.00	\$800,510.45	\$4,890,630.45	\$4,890,630.45	\$4,890,630.45	\$800,510.45
L. Otros Ingresos de Libre Disposición (L=l1+l2)	\$0.00	\$0.00	\$0.00	\$0.00	\$0.00	\$0.00
l1) Participaciones en Ingresos Locales	\$0.00	\$0.00	\$0.00	\$0.00	\$0.00	\$0.00
l2) Otros Ingresos de Libre Disposición	\$0.00	\$0.00	\$0.00	\$0.00	\$0.00	\$0.00
<b>I. Total de Ingresos de Libre Disposición (I=A+B+C+D+E+F+G+H+I+J+K+L)</b>	<b>\$4,090,120.00</b>	<b>\$800,510.45</b>	<b>\$4,890,630.45</b>	<b>\$4,890,630.45</b>	<b>\$4,890,630.45</b>	<b>\$800,510.45</b>
<b>Ingresos Excedentes de Ingresos de Libre Disposición</b>						<b>\$800,510.45</b>
<b>Transferencias Federales Etiquetadas</b>						
A. Aportaciones (A=a1+a2+a3+a4+a5+a6+a7+a8)	\$0.00	\$0.00	\$0.00	\$0.00	\$0.00	\$0.00
a1) Fondo de Aportaciones para la Nómina Educativa y Gasto Operativo	\$0.00	\$0.00	\$0.00	\$0.00	\$0.00	\$0.00
a2) Fondo de Aportaciones para los Servicios de Salud	\$0.00	\$0.00	\$0.00	\$0.00	\$0.00	\$0.00
a3) Fondo de Aportaciones para la Infraestructura Social	\$0.00	\$0.00	\$0.00	\$0.00	\$0.00	\$0.00
a4) Fondo de Aportaciones para el Fortalecimiento de los Municipios y de las Demarcaciones Territoriales del Distrito Federal	\$0.00	\$0.00	\$0.00	\$0.00	\$0.00	\$0.00
a5) Fondo de Aportaciones Múltiples	\$0.00	\$0.00	\$0.00	\$0.00	\$0.00	\$0.00
a6) Fondo de Aportaciones para la Educación Tecnológica y de Adultos	\$0.00	\$0.00	\$0.00	\$0.00	\$0.00	\$0.00
a7) Fondo de Aportaciones para la Seguridad Pública de los Estados y del Distrito Federal	\$0.00	\$0.00	\$0.00	\$0.00	\$0.00	\$0.00
a8) Fondo de Aportaciones para el Fortalecimiento de las Entidades Federativas	\$0.00	\$0.00	\$0.00	\$0.00	\$0.00	\$0.00
B. Convenios (B=b1+b2+b3+b4)	\$0.00	\$18.06	\$18.06	\$18.06	\$18.06	\$18.06
b1) Convenios de Protección Social en Salud	\$0.00	\$0.00	\$0.00	\$0.00	\$0.00	\$0.00
b2) Convenios de Descentralización	\$0.00	\$0.00	\$0.00	\$0.00	\$0.00	\$0.00
b3) Convenios de Reasignación	\$0.00	\$0.00	\$0.00	\$0.00	\$0.00	\$0.00
b4) Otros Convenios y Subsidios	\$0.00	\$18.06	\$18.06	\$18.06	\$18.06	\$18.06
C. Fondos Distintos de Aportaciones (C=c1+c2)	\$0.00	\$0.00	\$0.00	\$0.00	\$0.00	\$0.00

Concepto (c)	Ingreso					Diferencia (e)
	Estimado (d)	Ampliaciones/ (Reducciones)	Modificado	Devengado	Recaudado	
c1) Fondo para Entidades Federativas y Municipios Productores de Hidrocarburos	\$0.00	\$0.00	\$0.00	\$0.00	\$0.00	\$0.00
c2) Fondo Minero	\$0.00	\$0.00	\$0.00	\$0.00	\$0.00	\$0.00
D. Transferencias, Asignaciones, Subsidios y Subvenciones, y Pensiones y Jubilaciones	\$17,529,318.00	\$1,348,049.32	\$18,877,367.32	\$18,877,367.32	\$18,877,367.32	\$1,348,049.32
E. Otras Transferencias Federales Etiquetadas	\$0.00	\$0.00	\$0.00	\$0.00	\$0.00	\$0.00
<b>II. Total de Transferencias Federales Etiquetadas (II = A + B + C + D + E)</b>	<b>\$17,529,318.00</b>	<b>\$1,348,067.38</b>	<b>\$18,877,385.38</b>	<b>\$18,877,385.38</b>	<b>\$18,877,385.38</b>	<b>\$1,348,067.38</b>
<b>III. Ingresos Derivados de Financiamientos (III = A)</b>	<b>\$0.00</b>	<b>\$0.00</b>	<b>\$0.00</b>	<b>\$0.00</b>	<b>\$0.00</b>	<b>\$0.00</b>
A. Ingresos Derivados de Financiamientos	\$0.00	\$0.00	\$0.00	\$0.00	\$0.00	\$0.00
<b>IV. Total de Ingresos (IV = I + II + III)</b>	<b>\$21,619,438.00</b>	<b>\$2,148,577.83</b>	<b>\$23,768,015.83</b>	<b>\$23,768,015.83</b>	<b>\$23,768,015.83</b>	<b>\$2,148,577.83</b>
<b>Datos Informativos</b>						
1. Ingresos Derivados de Financiamientos con Fuente de Pago de Ingresos de Libre Disposición	\$0.00	\$0.00	\$0.00	\$0.00	\$0.00	\$0.00
2. Ingresos Derivados de Financiamientos con Fuente de Pago de Transferencias Federales Etiquetadas	\$0.00	\$0.00	\$0.00	\$0.00	\$0.00	\$0.00
3. Ingresos Derivados de Financiamientos (3 = 1 + 2)	\$0.00	\$0.00	\$0.00	\$0.00	\$0.00	\$0.00



Ente Público: UNIVERSIDAD TECNOLÓGICA DE ORIENTAL

Concepto (c)	Egresos					Subejercicio (e)
	Aprobado (d)	Ampliaciones/ (Reducciones)	Modificado	Devengado	Pagado	
<b>I. Gasto No Etiquetado (I=A+B+C+D+E+F+G+H+I)</b>	<b>\$21,619,438.00</b>	<b>\$2,331,227.10</b>	<b>\$23,950,665.10</b>	<b>\$23,919,272.76</b>	<b>\$23,189,136.10</b>	<b>\$31,392.34</b>
<b>A. Servicios Personales (A=a1+a2+a3+a4+a5+a6+a7)</b>	<b>\$18,007,808.00</b>	<b>\$785,354.45</b>	<b>\$18,793,162.45</b>	<b>\$18,761,770.46</b>	<b>\$18,371,676.55</b>	<b>\$31,391.99</b>
a1) Remuneraciones al Personal de Carácter Permanente	\$12,954,982.20	-\$121,333.48	\$12,833,648.72	\$12,802,256.73	\$12,802,256.73	\$31,391.99
a2) Remuneraciones al Personal de Carácter Transitorio	\$0.00	\$0.00	\$0.00	\$0.00	\$0.00	\$0.00
a3) Remuneraciones Adicionales y Especiales	\$2,266,804.91	\$16,159.04	\$2,282,963.95	\$2,282,963.95	\$2,282,963.95	\$0.00
a4) Seguridad Social	\$2,025,835.89	\$800,390.74	\$2,826,226.63	\$2,826,226.63	\$2,436,132.72	\$0.00
a5) Otras Prestaciones Sociales y Económicas	\$760,185.00	\$90,138.15	\$850,323.15	\$850,323.15	\$850,323.15	\$0.00
a6) Previsiones	\$0.00	\$0.00	\$0.00	\$0.00	\$0.00	\$0.00
a7) Pago de Estímulos a Servidores Públicos	\$0.00	\$0.00	\$0.00	\$0.00	\$0.00	\$0.00
<b>B. Materiales y Suministros (B=b1+b2+b3+b4+b5+b6+b7+b8+b9)</b>	<b>\$543,135.00</b>	<b>\$1,521,865.43</b>	<b>\$2,065,000.43</b>	<b>\$2,065,000.08</b>	<b>\$2,065,000.08</b>	<b>\$0.35</b>
b1) Materiales de Administración, Emisión de Documentos y Artículos Oficiales	\$179,719.00	\$134,712.38	\$314,431.38	\$314,431.03	\$314,431.03	\$0.35
b2) Alimentos y Utensilios	\$60,306.00	\$111,788.52	\$172,094.52	\$172,094.52	\$172,094.52	\$0.00
b3) Materias Primas y Materiales de Producción y Comercialización	\$0.00	\$0.00	\$0.00	\$0.00	\$0.00	\$0.00
b4) Materiales y Artículos de Construcción y de Reparación	\$109,109.00	\$718,689.82	\$827,798.82	\$827,798.82	\$827,798.82	\$0.00
b5) Productos Químicos, Farmacéuticos y de Laboratorio	\$0.00	\$209,236.98	\$209,236.98	\$209,236.98	\$209,236.98	\$0.00
b6) Combustibles, Lubricantes y Aditivos	\$164,001.00	\$135,165.58	\$299,166.58	\$299,166.58	\$299,166.58	\$0.00
b7) Vestuario, Blancos, Prendas de Protección y Artículos Deportivos	\$0.00	\$108,047.04	\$108,047.04	\$108,047.04	\$108,047.04	\$0.00
b8) Materiales y Suministros Para Seguridad	\$0.00	\$0.00	\$0.00	\$0.00	\$0.00	\$0.00
b9) Herramientas, Refacciones y Accesorios Menores	\$30,000.00	\$104,225.11	\$134,225.11	\$134,225.11	\$134,225.11	\$0.00
<b>C. Servicios Generales (C=c1+c2+c3+c4+c5+c6+c7+c8+c9)</b>	<b>\$3,068,495.00</b>	<b>-\$27,992.78</b>	<b>\$3,040,502.22</b>	<b>\$3,040,502.22</b>	<b>\$2,700,459.47</b>	<b>\$0.00</b>
c1) Servicios Básicos	\$453,898.00	-\$70,551.79	\$383,346.21	\$383,346.21	\$367,977.21	\$0.00
c2) Servicios de Arrendamiento	\$160,002.00	\$56,504.92	\$216,506.92	\$216,506.92	\$192,146.92	\$0.00
c3) Servicios Profesionales, Científicos, Técnicos y Otros Servicios	\$1,237,967.00	-\$323,609.70	\$914,357.30	\$914,357.30	\$752,957.75	\$0.00
c4) Servicios Financieros, Bancarios y Comerciales	\$165,000.00	-\$35,288.71	\$129,711.29	\$129,711.29	\$129,711.29	\$0.00
c5) Servicios de Instalación, Reparación, Mantenimiento y Conservación	\$223,807.00	\$57,826.00	\$281,633.00	\$281,633.00	\$281,633.00	\$0.00
c6) Servicios de Comunicación Social y Publicidad	\$70,274.00	\$220,295.81	\$290,569.81	\$290,569.81	\$234,011.61	\$0.00
c7) Servicios de Traslado y Viáticos	\$100,000.00	\$21,667.68	\$121,667.68	\$121,667.68	\$121,667.68	\$0.00
c8) Servicios Oficiales	\$0.00	\$49,005.01	\$49,005.01	\$49,005.01	\$49,005.01	\$0.00
c9) Otros Servicios Generales	\$657,547.00	-\$3,842.00	\$653,705.00	\$653,705.00	\$571,349.00	\$0.00
<b>D. Transferencias, Asignaciones, Subsidios y Otras Ayudas (D=d1+d2+d3+d4+d5+d6+d7+d8+d9)</b>	<b>\$0.00</b>	<b>\$52,000.00</b>	<b>\$52,000.00</b>	<b>\$52,000.00</b>	<b>\$52,000.00</b>	<b>\$0.00</b>
d1) Transferencias Internas y Asignaciones al Sector Público	\$0.00	\$0.00	\$0.00	\$0.00	\$0.00	\$0.00
d2) Transferencias al Resto del Sector Público	\$0.00	\$0.00	\$0.00	\$0.00	\$0.00	\$0.00
d3) Subsidios y Subvenciones	\$0.00	\$0.00	\$0.00	\$0.00	\$0.00	\$0.00
d4) Ayudas Sociales	\$0.00	\$52,000.00	\$52,000.00	\$52,000.00	\$52,000.00	\$0.00
d5) Pensiones y Jubilaciones	\$0.00	\$0.00	\$0.00	\$0.00	\$0.00	\$0.00
d6) Transferencias a Fideicomisos, Mandatos y Otros Análogos	\$0.00	\$0.00	\$0.00	\$0.00	\$0.00	\$0.00
d7) Transferencias a la Seguridad Social	\$0.00	\$0.00	\$0.00	\$0.00	\$0.00	\$0.00
d8) Donativos	\$0.00	\$0.00	\$0.00	\$0.00	\$0.00	\$0.00
d9) Transferencias al Exterior	\$0.00	\$0.00	\$0.00	\$0.00	\$0.00	\$0.00
<b>E. Bienes Muebles, Inmuebles e Intangibles (E=e1+e2+e3+e4+e5+e6+e7+e8+e9)</b>	<b>\$0.00</b>	<b>\$0.00</b>	<b>\$0.00</b>	<b>\$0.00</b>	<b>\$0.00</b>	<b>\$0.00</b>
e1) Mobiliario y Equipo de Administración	\$0.00	\$0.00	\$0.00	\$0.00	\$0.00	\$0.00
e2) Mobiliario y Equipo Educativo y Recreativo	\$0.00	\$0.00	\$0.00	\$0.00	\$0.00	\$0.00
e3) Equipo e Instrumental Médico y de Laboratorio	\$0.00	\$0.00	\$0.00	\$0.00	\$0.00	\$0.00

Concepto (c)	Egresos					Subejercicio (e)
	Aprobado (d)	Ampliaciones/ (Reducciones)	Modificado	Devengado	Pagado	
e4) Vehículos y Equipo de Transporte	\$0.00	\$0.00	\$0.00	\$0.00	\$0.00	\$0.00
e5) Equipo de Defensa y Seguridad	\$0.00	\$0.00	\$0.00	\$0.00	\$0.00	\$0.00
e6) Maquinaria, Otros Equipos y Herramientas	\$0.00	\$0.00	\$0.00	\$0.00	\$0.00	\$0.00
e7) Activos Biológicos	\$0.00	\$0.00	\$0.00	\$0.00	\$0.00	\$0.00
e8) Bienes Inmuebles	\$0.00	\$0.00	\$0.00	\$0.00	\$0.00	\$0.00
e9) Activos Intangibles	\$0.00	\$0.00	\$0.00	\$0.00	\$0.00	\$0.00
F. Inversión Pública (F=f1+f2+f3)	\$0.00	\$0.00	\$0.00	\$0.00	\$0.00	\$0.00
f1) Obra Pública en Bienes de Dominio Público	\$0.00	\$0.00	\$0.00	\$0.00	\$0.00	\$0.00
f2) Obra Pública en Bienes Propios	\$0.00	\$0.00	\$0.00	\$0.00	\$0.00	\$0.00
f3) Proyectos Productivos y Acciones de Fomento	\$0.00	\$0.00	\$0.00	\$0.00	\$0.00	\$0.00
G. Inversiones Financieras y Otras Provisiones (G=g1+g2+g3+g4+g5+g6+g7)	\$0.00	\$0.00	\$0.00	\$0.00	\$0.00	\$0.00
g1) Inversiones Para el Fomento de Actividades Productivas	\$0.00	\$0.00	\$0.00	\$0.00	\$0.00	\$0.00
g2) Acciones y Participaciones de Capital	\$0.00	\$0.00	\$0.00	\$0.00	\$0.00	\$0.00
g3) Compra de Títulos y Valores	\$0.00	\$0.00	\$0.00	\$0.00	\$0.00	\$0.00
g4) Concesión de Préstamos	\$0.00	\$0.00	\$0.00	\$0.00	\$0.00	\$0.00
g5) Inversiones en Fideicomisos, Mandatos y Otros Análogos Fideicomiso de Desastres Naturales (Informativo)	\$0.00	\$0.00	\$0.00	\$0.00	\$0.00	\$0.00
g6) Otras Inversiones Financieras	\$0.00	\$0.00	\$0.00	\$0.00	\$0.00	\$0.00
g7) Provisiones para Contingencias y Otras Erogaciones Especiales	\$0.00	\$0.00	\$0.00	\$0.00	\$0.00	\$0.00
H. Participaciones y Aportaciones (H=h1+h2+h3)	\$0.00	\$0.00	\$0.00	\$0.00	\$0.00	\$0.00
h1) Participaciones	\$0.00	\$0.00	\$0.00	\$0.00	\$0.00	\$0.00
h2) Aportaciones	\$0.00	\$0.00	\$0.00	\$0.00	\$0.00	\$0.00
h3) Convenios	\$0.00	\$0.00	\$0.00	\$0.00	\$0.00	\$0.00
I. Deuda Pública (I=i1+i2+i3+i4+i5+i6+i7)	\$0.00	\$0.00	\$0.00	\$0.00	\$0.00	\$0.00
i1) Amortización de la Deuda Pública	\$0.00	\$0.00	\$0.00	\$0.00	\$0.00	\$0.00
i2) Intereses de la Deuda Pública	\$0.00	\$0.00	\$0.00	\$0.00	\$0.00	\$0.00
i3) Comisiones de la Deuda Pública	\$0.00	\$0.00	\$0.00	\$0.00	\$0.00	\$0.00
i4) Gastos de la Deuda Pública	\$0.00	\$0.00	\$0.00	\$0.00	\$0.00	\$0.00
i5) Costo por Coberturas	\$0.00	\$0.00	\$0.00	\$0.00	\$0.00	\$0.00
i6) Apoyos Financieros	\$0.00	\$0.00	\$0.00	\$0.00	\$0.00	\$0.00
i7) Adeudos de Ejercicios Fiscales Anteriores (ADEFAS)	\$0.00	\$0.00	\$0.00	\$0.00	\$0.00	\$0.00
<b>II. Gasto Etiquetado (II=A+B+C+D+E+F+G+H+I)</b>	<b>\$0.00</b>	<b>\$0.00</b>	<b>\$0.00</b>	<b>\$0.00</b>	<b>\$0.00</b>	<b>\$0.00</b>
<b>A. Servicios Personales (A=a1+a2+a3+a4+a5+a6+a7)</b>	<b>\$0.00</b>	<b>\$0.00</b>	<b>\$0.00</b>	<b>\$0.00</b>	<b>\$0.00</b>	<b>\$0.00</b>
a1) Remuneraciones al Personal de Carácter Permanente	\$0.00	\$0.00	\$0.00	\$0.00	\$0.00	\$0.00
a2) Remuneraciones al Personal de Carácter Transitorio	\$0.00	\$0.00	\$0.00	\$0.00	\$0.00	\$0.00
a3) Remuneraciones Adicionales y Especiales	\$0.00	\$0.00	\$0.00	\$0.00	\$0.00	\$0.00
a4) Seguridad Social	\$0.00	\$0.00	\$0.00	\$0.00	\$0.00	\$0.00
a5) Otras Prestaciones Sociales y Económicas	\$0.00	\$0.00	\$0.00	\$0.00	\$0.00	\$0.00
a6) Previsiones	\$0.00	\$0.00	\$0.00	\$0.00	\$0.00	\$0.00
a7) Pago de Estímulos a Servidores Públicos	\$0.00	\$0.00	\$0.00	\$0.00	\$0.00	\$0.00
<b>B. Materiales y Suministros (B=b1+b2+b3+b4+b5+b6+b7+b8+b9)</b>	<b>\$0.00</b>	<b>\$0.00</b>	<b>\$0.00</b>	<b>\$0.00</b>	<b>\$0.00</b>	<b>\$0.00</b>
b1) Materiales de Administración, Emisión de Documentos y Artículos Oficiales	\$0.00	\$0.00	\$0.00	\$0.00	\$0.00	\$0.00
b2) Alimentos y Utensilios	\$0.00	\$0.00	\$0.00	\$0.00	\$0.00	\$0.00
b3) Materias Primas y Materiales de Producción y Comercialización	\$0.00	\$0.00	\$0.00	\$0.00	\$0.00	\$0.00
b4) Materiales y Artículos de Construcción y de Reparación	\$0.00	\$0.00	\$0.00	\$0.00	\$0.00	\$0.00
b5) Productos Químicos, Farmacéuticos y de Laboratorio	\$0.00	\$0.00	\$0.00	\$0.00	\$0.00	\$0.00
b6) Combustibles, Lubricantes y Aditivos	\$0.00	\$0.00	\$0.00	\$0.00	\$0.00	\$0.00
b7) Vestuario, Blancos, Prendas de Protección y Artículos Deportivos	\$0.00	\$0.00	\$0.00	\$0.00	\$0.00	\$0.00
b8) Materiales y Suministros Para Seguridad	\$0.00	\$0.00	\$0.00	\$0.00	\$0.00	\$0.00

Concepto (c)	Egresos					Subejercicio (e)
	Aprobado (d)	Ampliaciones/ (Reducciones)	Modificado	Devengado	Pagado	
b9) Herramientas, Refacciones y Accesorios Menores	\$0.00	\$0.00	\$0.00	\$0.00	\$0.00	\$0.00
<b>C. Servicios Generales</b> (C=c1+c2+c3+c4+c5+c6+c7+c8+c9)	\$0.00	\$0.00	\$0.00	\$0.00	\$0.00	\$0.00
c1) Servicios Básicos	\$0.00	\$0.00	\$0.00	\$0.00	\$0.00	\$0.00
c2) Servicios de Arrendamiento	\$0.00	\$0.00	\$0.00	\$0.00	\$0.00	\$0.00
c3) Servicios Profesionales, Científicos, Técnicos y Otros Servicios	\$0.00	\$0.00	\$0.00	\$0.00	\$0.00	\$0.00
c4) Servicios Financieros, Bancarios y Comerciales	\$0.00	\$0.00	\$0.00	\$0.00	\$0.00	\$0.00
c5) Servicios de Instalación, Reparación, Mantenimiento y Conservación	\$0.00	\$0.00	\$0.00	\$0.00	\$0.00	\$0.00
c6) Servicios de Comunicación Social y Publicidad	\$0.00	\$0.00	\$0.00	\$0.00	\$0.00	\$0.00
c7) Servicios de Traslado y Viáticos	\$0.00	\$0.00	\$0.00	\$0.00	\$0.00	\$0.00
c8) Servicios Oficiales	\$0.00	\$0.00	\$0.00	\$0.00	\$0.00	\$0.00
c9) Otros Servicios Generales	\$0.00	\$0.00	\$0.00	\$0.00	\$0.00	\$0.00
<b>D. Transferencias, Asignaciones, Subsidios y Otras Ayudas</b> (D=d1+d2+d3+d4+d5+d6+d7+d8+d9)	\$0.00	\$0.00	\$0.00	\$0.00	\$0.00	\$0.00
d1) Transferencias Internas y Asignaciones al Sector Público	\$0.00	\$0.00	\$0.00	\$0.00	\$0.00	\$0.00
d2) Transferencias al Resto del Sector Público	\$0.00	\$0.00	\$0.00	\$0.00	\$0.00	\$0.00
d3) Subsidios y Subvenciones	\$0.00	\$0.00	\$0.00	\$0.00	\$0.00	\$0.00
d4) Ayudas Sociales	\$0.00	\$0.00	\$0.00	\$0.00	\$0.00	\$0.00
d5) Pensiones y Jubilaciones	\$0.00	\$0.00	\$0.00	\$0.00	\$0.00	\$0.00
d6) Transferencias a Fideicomisos, Mandatos y Otros Análogos	\$0.00	\$0.00	\$0.00	\$0.00	\$0.00	\$0.00
d7) Transferencias a la Seguridad Social	\$0.00	\$0.00	\$0.00	\$0.00	\$0.00	\$0.00
d8) Donativos	\$0.00	\$0.00	\$0.00	\$0.00	\$0.00	\$0.00
d9) Transferencias al Exterior	\$0.00	\$0.00	\$0.00	\$0.00	\$0.00	\$0.00
<b>E. Bienes Muebles, Inmuebles e Intangibles</b> (E=e1+e2+e3+e4+e5+e6+e7+e8+e9)	\$0.00	\$0.00	\$0.00	\$0.00	\$0.00	\$0.00
e1) Mobiliario y Equipo de Administración	\$0.00	\$0.00	\$0.00	\$0.00	\$0.00	\$0.00
e2) Mobiliario y Equipo Educativo y Recreativo	\$0.00	\$0.00	\$0.00	\$0.00	\$0.00	\$0.00
e3) Equipo e Instrumental Médico y de Laboratorio	\$0.00	\$0.00	\$0.00	\$0.00	\$0.00	\$0.00
e4) Vehículos y Equipo de Transporte	\$0.00	\$0.00	\$0.00	\$0.00	\$0.00	\$0.00
e5) Equipo de Defensa y Seguridad	\$0.00	\$0.00	\$0.00	\$0.00	\$0.00	\$0.00
e6) Maquinaria, Otros Equipos y Herramientas	\$0.00	\$0.00	\$0.00	\$0.00	\$0.00	\$0.00
e7) Activos Biológicos	\$0.00	\$0.00	\$0.00	\$0.00	\$0.00	\$0.00
e8) Bienes Inmuebles	\$0.00	\$0.00	\$0.00	\$0.00	\$0.00	\$0.00
e9) Activos Intangibles	\$0.00	\$0.00	\$0.00	\$0.00	\$0.00	\$0.00
<b>F. Inversión Pública (F=f1+f2+f3)</b>	\$0.00	\$0.00	\$0.00	\$0.00	\$0.00	\$0.00
f1) Obra Pública en Bienes de Dominio Público	\$0.00	\$0.00	\$0.00	\$0.00	\$0.00	\$0.00
f2) Obra Pública en Bienes Propios	\$0.00	\$0.00	\$0.00	\$0.00	\$0.00	\$0.00
f3) Proyectos Productivos y Acciones de Fomento	\$0.00	\$0.00	\$0.00	\$0.00	\$0.00	\$0.00
<b>G. Inversiones Financieras y Otras Provisiones</b> (G= g1+g2+g3+g4+g5+g6+g7)	\$0.00	\$0.00	\$0.00	\$0.00	\$0.00	\$0.00
g1) Inversiones Para el Fomento de Actividades Productivas	\$0.00	\$0.00	\$0.00	\$0.00	\$0.00	\$0.00
g2) Acciones y Participaciones de Capital	\$0.00	\$0.00	\$0.00	\$0.00	\$0.00	\$0.00
g3) Compra de Títulos y Valores	\$0.00	\$0.00	\$0.00	\$0.00	\$0.00	\$0.00
g4) Concesión de Préstamos	\$0.00	\$0.00	\$0.00	\$0.00	\$0.00	\$0.00
g5) Inversiones en Fideicomisos, Mandatos y Otros Análogos Fideicomiso de Desastres Naturales (Informativo)	\$0.00	\$0.00	\$0.00	\$0.00	\$0.00	\$0.00
g6) Otras Inversiones Financieras	\$0.00	\$0.00	\$0.00	\$0.00	\$0.00	\$0.00
g7) Provisiones para Contingencias y Otras Erogaciones Especiales	\$0.00	\$0.00	\$0.00	\$0.00	\$0.00	\$0.00
<b>H. Participaciones y Aportaciones (H= h1+h2+h3)</b>	\$0.00	\$0.00	\$0.00	\$0.00	\$0.00	\$0.00
h1) Participaciones	\$0.00	\$0.00	\$0.00	\$0.00	\$0.00	\$0.00
h2) Aportaciones	\$0.00	\$0.00	\$0.00	\$0.00	\$0.00	\$0.00
h3) Convenios	\$0.00	\$0.00	\$0.00	\$0.00	\$0.00	\$0.00
<b>I. Deuda Pública (I=i1+i2+i3+i4+i5+i6+i7)</b>	\$0.00	\$0.00	\$0.00	\$0.00	\$0.00	\$0.00



Concepto (c)	Egresos					Subejercicio (e)
	Aprobado (d)	Ampliaciones/ (Reducciones)	Modificado	Devengado	Pagado	
i1) Amortización de la Deuda Pública	\$0.00	\$0.00	\$0.00	\$0.00	\$0.00	\$0.00
i2) Intereses de la Deuda Pública	\$0.00	\$0.00	\$0.00	\$0.00	\$0.00	\$0.00
i3) Comisiones de la Deuda Pública	\$0.00	\$0.00	\$0.00	\$0.00	\$0.00	\$0.00
i4) Gastos de la Deuda Pública	\$0.00	\$0.00	\$0.00	\$0.00	\$0.00	\$0.00
i5) Costo por Coberturas	\$0.00	\$0.00	\$0.00	\$0.00	\$0.00	\$0.00
i6) Apoyos Financieros	\$0.00	\$0.00	\$0.00	\$0.00	\$0.00	\$0.00
i7) Adeudos de Ejercicios Fiscales Anteriores (ADEFAS)	\$0.00	\$0.00	\$0.00	\$0.00	\$0.00	\$0.00
<b>III. Total de Egresos (III = I + II)</b>	<b>\$21,619,438.00</b>	<b>\$2,331,227.10</b>	<b>\$23,950,665.10</b>	<b>\$23,919,272.76</b>	<b>\$23,189,136.10</b>	<b>\$31,392.34</b>



Cifras en Pesos

Ente Público: **UNIVERSIDAD TECNOLÓGICA DE ORIENTAL**

Concepto (c)	Egresos					Subejercicio (e)
	Aprobado (d)	Ampliaciones/ (Reducciones)	Modificado	Devengado	Pagado	
<b>I. Gasto No Etiquetado (I=A+B+C+D+E+F+G+H)</b>	<b>\$21,619,438.00</b>	<b>\$2,331,227.10</b>	<b>\$23,950,665.10</b>	<b>\$23,919,272.76</b>	<b>\$23,189,136.10</b>	<b>\$31,392.34</b>
A. Dependencia o Unidad Administrativa	\$21,619,438.00	\$2,331,227.10	\$23,950,665.10	\$23,919,272.76	\$23,189,136.10	\$31,392.34
A.1 A.1 UNIDAD CENTRAL	\$1,975,736.85	\$1,881,091.27	\$3,856,828.12	\$3,825,436.13	\$3,723,317.00	\$31,391.99
A.2 A.2 DIRECCIÓN DE ADMINISTRACIÓN Y FINANZAS	\$4,984,935.85	\$2,051,840.61	\$7,036,776.46	\$7,036,776.11	\$6,780,563.45	\$0.35
A.3 A.3 DIRECCIÓN DE VINCULACIÓN	\$1,893,834.85	\$820,088.58	\$2,713,923.43	\$2,713,923.43	\$2,642,833.24	\$0.00
A.4 A.4 SERVICIOS ESCOLARES	\$1,823,560.85	-\$944,027.92	\$879,532.93	\$879,532.93	\$860,025.55	\$0.00
A.5 A.5 TECNOLOGÍAS DE LA INFORMACIÓN	\$1,823,560.85	-\$970,448.80	\$853,112.05	\$853,112.05	\$823,025.82	\$0.00
A.6 A.6 PROCESOS ALIMENTARIOS	\$1,823,560.85	\$676.52	\$1,824,237.37	\$1,824,237.37	\$1,771,952.43	\$0.00
A.7 A.7 LOGÍSTICA CADENA DE SUMINISTROS	\$1,823,560.85	-\$266,162.82	\$1,557,398.03	\$1,557,398.03	\$1,511,347.64	\$0.00
A.8 A.8 OPERACIONES COMERCIALES INTERNACIONALES	\$1,823,560.85	-\$199,748.61	\$1,623,812.24	\$1,623,812.24	\$1,578,251.59	\$0.00
A.9 A.9 MANTENIMIENTO INDUSTRIAL	\$1,823,560.85	\$183,732.59	\$2,007,293.44	\$2,007,293.44	\$1,953,547.22	\$0.00
A.10 A.10 AGRICULTURA SUSTENTABLE Y PROTEGIDA	\$1,823,565.35	-\$225,814.32	\$1,597,751.03	\$1,597,751.03	\$1,544,272.16	\$0.00
B. Dependencia o Unidad Administrativa 2	\$0.00	\$0.00	\$0.00	\$0.00	\$0.00	\$0.00
C. Dependencia o Unidad Administrativa 3	\$0.00	\$0.00	\$0.00	\$0.00	\$0.00	\$0.00
D. Dependencia o Unidad Administrativa 4	\$0.00	\$0.00	\$0.00	\$0.00	\$0.00	\$0.00
E. Dependencia o Unidad Administrativa 5	\$0.00	\$0.00	\$0.00	\$0.00	\$0.00	\$0.00
F. Dependencia o Unidad Administrativa 6	\$0.00	\$0.00	\$0.00	\$0.00	\$0.00	\$0.00
G. Dependencia o Unidad Administrativa 7	\$0.00	\$0.00	\$0.00	\$0.00	\$0.00	\$0.00
H. Dependencia o Unidad Administrativa xx	\$0.00	\$0.00	\$0.00	\$0.00	\$0.00	\$0.00
<b>II. Gasto Etiquetado (II=A+B+C+D+E+F+G+H)</b>	<b>\$0.00</b>	<b>\$0.00</b>	<b>\$0.00</b>	<b>\$0.00</b>	<b>\$0.00</b>	<b>\$0.00</b>
A. Dependencia o Unidad Administrativa 1	\$0.00	\$0.00	\$0.00	\$0.00	\$0.00	\$0.00
B. Dependencia o Unidad Administrativa 2	\$0.00	\$0.00	\$0.00	\$0.00	\$0.00	\$0.00
C. Dependencia o Unidad Administrativa 3	\$0.00	\$0.00	\$0.00	\$0.00	\$0.00	\$0.00
D. Dependencia o Unidad Administrativa 4	\$0.00	\$0.00	\$0.00	\$0.00	\$0.00	\$0.00
E. Dependencia o Unidad Administrativa 5	\$0.00	\$0.00	\$0.00	\$0.00	\$0.00	\$0.00
F. Dependencia o Unidad Administrativa 6	\$0.00	\$0.00	\$0.00	\$0.00	\$0.00	\$0.00
G. Dependencia o Unidad Administrativa 7	\$0.00	\$0.00	\$0.00	\$0.00	\$0.00	\$0.00
H. Dependencia o Unidad Administrativa xx	\$0.00	\$0.00	\$0.00	\$0.00	\$0.00	\$0.00
<b>III. Total de Egresos (III = I + II)</b>	<b>\$21,619,438.00</b>	<b>\$2,331,227.10</b>	<b>\$23,950,665.10</b>	<b>\$23,919,272.76</b>	<b>\$23,189,136.10</b>	<b>\$31,392.34</b>

Ente Público: UNIVERSIDAD TECNOLÓGICA DE ORIENTAL

Concepto (c)	Egresos					Subejercicio (e)
	Aprobado (d)	Ampliaciones/ (Reducciones)	Modificado	Devengado	Pagado	
<b>I. Gasto No Etiquetado (I=A+B+C+D)</b>	<b>\$21,619,438.00</b>	<b>\$2,331,227.10</b>	<b>\$23,950,665.10</b>	<b>\$23,919,272.76</b>	<b>\$23,189,136.10</b>	<b>\$31,392.34</b>
<b>A. Gobierno (A=a1+a2+a3+a4+a5+a6+a7+a8)</b>	<b>\$0.00</b>	<b>\$0.00</b>	<b>\$0.00</b>	<b>\$0.00</b>	<b>\$0.00</b>	<b>\$0.00</b>
a1) Legislación	\$0.00	\$0.00	\$0.00	\$0.00	\$0.00	\$0.00
a2) Justicia	\$0.00	\$0.00	\$0.00	\$0.00	\$0.00	\$0.00
a3) Coordinación de la Política de Gobierno	\$0.00	\$0.00	\$0.00	\$0.00	\$0.00	\$0.00
a4) Relaciones Exteriores	\$0.00	\$0.00	\$0.00	\$0.00	\$0.00	\$0.00
a5) Asuntos Financieros y Hacendarios	\$0.00	\$0.00	\$0.00	\$0.00	\$0.00	\$0.00
a6) Seguridad Nacional	\$0.00	\$0.00	\$0.00	\$0.00	\$0.00	\$0.00
a7) Asuntos de Orden Público y de Seguridad Interior	\$0.00	\$0.00	\$0.00	\$0.00	\$0.00	\$0.00
a8) Otros Servicios Generales	\$0.00	\$0.00	\$0.00	\$0.00	\$0.00	\$0.00
<b>B. Desarrollo Social (B=b1+b2+b3+b4+b5+b6+b7)</b>	<b>\$21,619,438.00</b>	<b>\$2,331,227.10</b>	<b>\$23,950,665.10</b>	<b>\$23,919,272.76</b>	<b>\$23,189,136.10</b>	<b>\$31,392.34</b>
b1) Protección Ambiental	\$0.00	\$0.00	\$0.00	\$0.00	\$0.00	\$0.00
b2) Vivienda y Servicios a la Comunidad	\$0.00	\$0.00	\$0.00	\$0.00	\$0.00	\$0.00
b3) Salud	\$0.00	\$0.00	\$0.00	\$0.00	\$0.00	\$0.00
b4) Recreación, Cultura y Otras Manifestaciones Sociales	\$0.00	\$0.00	\$0.00	\$0.00	\$0.00	\$0.00
b5) Educación	\$21,619,438.00	\$2,331,227.10	\$23,950,665.10	\$23,919,272.76	\$23,189,136.10	\$31,392.34
b6) Protección Social	\$0.00	\$0.00	\$0.00	\$0.00	\$0.00	\$0.00
b7) Otros Asuntos Sociales	\$0.00	\$0.00	\$0.00	\$0.00	\$0.00	\$0.00
<b>C. Desarrollo Económico (C=c1+c2+c3+c4+c5+c6+c7+c8+c9)</b>	<b>\$0.00</b>	<b>\$0.00</b>	<b>\$0.00</b>	<b>\$0.00</b>	<b>\$0.00</b>	<b>\$0.00</b>
c1) Asuntos Económicos, Comerciales y Laborales en General	\$0.00	\$0.00	\$0.00	\$0.00	\$0.00	\$0.00
c2) Agropecuaria, Silvicultura, Pesca y Caza	\$0.00	\$0.00	\$0.00	\$0.00	\$0.00	\$0.00
c3) Combustibles y Energía	\$0.00	\$0.00	\$0.00	\$0.00	\$0.00	\$0.00
c4) Minería, Manufacturas y Construcción	\$0.00	\$0.00	\$0.00	\$0.00	\$0.00	\$0.00
c5) Transporte	\$0.00	\$0.00	\$0.00	\$0.00	\$0.00	\$0.00
c6) Comunicaciones	\$0.00	\$0.00	\$0.00	\$0.00	\$0.00	\$0.00
c7) Turismo	\$0.00	\$0.00	\$0.00	\$0.00	\$0.00	\$0.00
c8) Ciencia, Tecnología e Innovación	\$0.00	\$0.00	\$0.00	\$0.00	\$0.00	\$0.00
c9) Otras Industrias y Otros Asuntos Económicos	\$0.00	\$0.00	\$0.00	\$0.00	\$0.00	\$0.00
<b>D. Otras No Clasificadas en Funciones Anteriores (D=d1+d2+d3+d4)</b>	<b>\$0.00</b>	<b>\$0.00</b>	<b>\$0.00</b>	<b>\$0.00</b>	<b>\$0.00</b>	<b>\$0.00</b>
d1) Transacciones de la Deuda Pública / Costo Financiero de la Deuda	\$0.00	\$0.00	\$0.00	\$0.00	\$0.00	\$0.00
d2) Transferencias, Participaciones y Aportaciones Entre Diferentes Niveles y Ordenes de Gobierno	\$0.00	\$0.00	\$0.00	\$0.00	\$0.00	\$0.00
d3) Saneamiento del Sistema Financiero	\$0.00	\$0.00	\$0.00	\$0.00	\$0.00	\$0.00
d4) Adeudos de Ejercicios Fiscales Anteriores	\$0.00	\$0.00	\$0.00	\$0.00	\$0.00	\$0.00
<b>II. Gasto Etiquetado (II=A+B+C+D)</b>	<b>\$0.00</b>	<b>\$0.00</b>	<b>\$0.00</b>	<b>\$0.00</b>	<b>\$0.00</b>	<b>\$0.00</b>
<b>A. Gobierno (A=a1+a2+a3+a4+a5+a6+a7+a8)</b>	<b>\$0.00</b>	<b>\$0.00</b>	<b>\$0.00</b>	<b>\$0.00</b>	<b>\$0.00</b>	<b>\$0.00</b>
a1) Legislación	\$0.00	\$0.00	\$0.00	\$0.00	\$0.00	\$0.00
a2) Justicia	\$0.00	\$0.00	\$0.00	\$0.00	\$0.00	\$0.00
a3) Coordinación de la Política de Gobierno	\$0.00	\$0.00	\$0.00	\$0.00	\$0.00	\$0.00

Concepto (c)	Egresos					Subejercicio (e)
	Aprobado (d)	Ampliaciones/ (Reducciones)	Modificado	Devengado	Pagado	
a4) Relaciones Exteriores	\$0.00	\$0.00	\$0.00	\$0.00	\$0.00	\$0.00
a5) Asuntos Financieros y Hacendarios	\$0.00	\$0.00	\$0.00	\$0.00	\$0.00	\$0.00
a6) Seguridad Nacional	\$0.00	\$0.00	\$0.00	\$0.00	\$0.00	\$0.00
a7) Asuntos de Orden Público y de Seguridad Interior	\$0.00	\$0.00	\$0.00	\$0.00	\$0.00	\$0.00
a8) Otros Servicios Generales	\$0.00	\$0.00	\$0.00	\$0.00	\$0.00	\$0.00
<b>B. Desarrollo Social (B=b1+b2+b3+b4+b5+b6+b7)</b>	<b>\$0.00</b>	<b>\$0.00</b>	<b>\$0.00</b>	<b>\$0.00</b>	<b>\$0.00</b>	<b>\$0.00</b>
b1) Protección Ambiental	\$0.00	\$0.00	\$0.00	\$0.00	\$0.00	\$0.00
b2) Vivienda y Servicios a la Comunidad	\$0.00	\$0.00	\$0.00	\$0.00	\$0.00	\$0.00
b3) Salud	\$0.00	\$0.00	\$0.00	\$0.00	\$0.00	\$0.00
b4) Recreación, Cultura y Otras Manifestaciones Sociales	\$0.00	\$0.00	\$0.00	\$0.00	\$0.00	\$0.00
b5) Educación	\$0.00	\$0.00	\$0.00	\$0.00	\$0.00	\$0.00
b6) Protección Social	\$0.00	\$0.00	\$0.00	\$0.00	\$0.00	\$0.00
b7) Otros Asuntos Sociales	\$0.00	\$0.00	\$0.00	\$0.00	\$0.00	\$0.00
<b>C. Desarrollo Económico (C=c1+c2+c3+c4+c5+c6+c7+c8+c9)</b>	<b>\$0.00</b>	<b>\$0.00</b>	<b>\$0.00</b>	<b>\$0.00</b>	<b>\$0.00</b>	<b>\$0.00</b>
c1) Asuntos Económicos, Comerciales y Laborales en General	\$0.00	\$0.00	\$0.00	\$0.00	\$0.00	\$0.00
c2) Agropecuaria, Silvicultura, Pesca y Caza	\$0.00	\$0.00	\$0.00	\$0.00	\$0.00	\$0.00
c3) Combustibles y Energía	\$0.00	\$0.00	\$0.00	\$0.00	\$0.00	\$0.00
c4) Minería, Manufacturas y Construcción	\$0.00	\$0.00	\$0.00	\$0.00	\$0.00	\$0.00
c5) Transporte	\$0.00	\$0.00	\$0.00	\$0.00	\$0.00	\$0.00
c6) Comunicaciones	\$0.00	\$0.00	\$0.00	\$0.00	\$0.00	\$0.00
c7) Turismo	\$0.00	\$0.00	\$0.00	\$0.00	\$0.00	\$0.00
c8) Ciencia, Tecnología e Innovación	\$0.00	\$0.00	\$0.00	\$0.00	\$0.00	\$0.00
c9) Otras Industrias y Otros Asuntos Económicos	\$0.00	\$0.00	\$0.00	\$0.00	\$0.00	\$0.00
<b>D. Otras No Clasificadas en Funciones Anteriores (D=d1+d2+d3+d4)</b>	<b>\$0.00</b>	<b>\$0.00</b>	<b>\$0.00</b>	<b>\$0.00</b>	<b>\$0.00</b>	<b>\$0.00</b>
d1) Transacciones de la Deuda Pública / Costo Financiero de la Deuda	\$0.00	\$0.00	\$0.00	\$0.00	\$0.00	\$0.00
d2) Transferencias, Participaciones y Aportaciones Entre Diferentes Niveles y Ordenes de Gobierno	\$0.00	\$0.00	\$0.00	\$0.00	\$0.00	\$0.00
d3) Saneamiento del Sistema Financiero	\$0.00	\$0.00	\$0.00	\$0.00	\$0.00	\$0.00
d4) Adeudos de Ejercicios Fiscales Anteriores	\$0.00	\$0.00	\$0.00	\$0.00	\$0.00	\$0.00
<b>III. Total de Egresos (III = I + II)</b>	<b>\$21,619,438.00</b>	<b>\$2,331,227.10</b>	<b>\$23,950,665.10</b>	<b>\$23,919,272.76</b>	<b>\$23,189,136.10</b>	<b>\$31,392.34</b>

**Cuenta Pública 2022**  
**F6 d) Estado Analítico del Ejercicio del Presupuesto de Egresos Detallado -LDF**  
**Clasificación de Servicios Personales por Categoría**  
**Del 1o. de Enero al 31 de Diciembre de 2022**  
**Cifras en Pesos**

**Ente Público: UNIVERSIDAD TECNOLÓGICA DE ORIENTAL**

Concepto (c)	Egresos					Subejercicio (e)
	Aprobado (d)	Ampliaciones/ (Reducciones)	Modificado	Devengado	Pagado	
<b>I. Gasto No Etiquetado (I=A+B+C+D+E+F)</b>	<b>\$18,007,808.00</b>	<b>\$785,354.45</b>	<b>\$18,793,162.45</b>	<b>\$18,761,770.46</b>	<b>\$18,371,676.55</b>	<b>\$31,391.99</b>
A. Personal Administrativo y de Servicio Público	\$18,007,808.00	\$785,354.45	\$18,793,162.45	\$18,761,770.46	\$18,371,676.55	\$31,391.99
B. Magisterio	\$0.00	\$0.00	\$0.00	\$0.00	\$0.00	\$0.00
C. Servicios de Salud (C=c1+c2)	\$0.00	\$0.00	\$0.00	\$0.00	\$0.00	\$0.00
c1) Personal Administrativo	\$0.00	\$0.00	\$0.00	\$0.00	\$0.00	\$0.00
c2) Personal Médico, Paramédico y afín	\$0.00	\$0.00	\$0.00	\$0.00	\$0.00	\$0.00
D. Seguridad Pública	\$0.00	\$0.00	\$0.00	\$0.00	\$0.00	\$0.00
E. Gastos asociados a la implementación de nuevas leyes federales o reformas a las mismas (E = e1 + e2)	\$0.00	\$0.00	\$0.00	\$0.00	\$0.00	\$0.00
e1) Nombre del Programa o Ley 1	\$0.00	\$0.00	\$0.00	\$0.00	\$0.00	\$0.00
e2) Nombre del Programa o Ley 2	\$0.00	\$0.00	\$0.00	\$0.00	\$0.00	\$0.00
F. Sentencias laborales definitivas	\$0.00	\$0.00	\$0.00	\$0.00	\$0.00	\$0.00
<b>II. Gasto Etiquetado (II=A+B+C+D+E+F)</b>	<b>\$0.00</b>	<b>\$0.00</b>	<b>\$0.00</b>	<b>\$0.00</b>	<b>\$0.00</b>	<b>\$0.00</b>
A. Personal Administrativo y de Servicio Público	\$0.00	\$0.00	\$0.00	\$0.00	\$0.00	\$0.00
B. Magisterio	\$0.00	\$0.00	\$0.00	\$0.00	\$0.00	\$0.00
C. Servicios de Salud (C=c1+c2)	\$0.00	\$0.00	\$0.00	\$0.00	\$0.00	\$0.00
c1) Personal Administrativo	\$0.00	\$0.00	\$0.00	\$0.00	\$0.00	\$0.00
c2) Personal Médico, Paramédico y afín	\$0.00	\$0.00	\$0.00	\$0.00	\$0.00	\$0.00
D. Seguridad Pública	\$0.00	\$0.00	\$0.00	\$0.00	\$0.00	\$0.00
E. Gastos asociados a la implementación de nuevas leyes federales o reformas a las mismas (E = e1 + e2)	\$0.00	\$0.00	\$0.00	\$0.00	\$0.00	\$0.00
e1) Nombre del Programa o Ley 1	\$0.00	\$0.00	\$0.00	\$0.00	\$0.00	\$0.00
e2) Nombre del Programa o Ley 2	\$0.00	\$0.00	\$0.00	\$0.00	\$0.00	\$0.00
F. Sentencias laborales definitivas	\$0.00	\$0.00	\$0.00	\$0.00	\$0.00	\$0.00
<b>III. Total del Gasto en Servicios Personales (III = I + II)</b>	<b>\$18,007,808.00</b>	<b>\$785,354.45</b>	<b>\$18,793,162.45</b>	<b>\$18,761,770.46</b>	<b>\$18,371,676.55</b>	<b>\$31,391.99</b>



Indicadores de Observancia (c)	Implementación		Resultado		Fundamento (h)	Comentarios (i)
	SI	NO	Monto o valor (f)	Unidad (pesos/porcentaje) (g)		
<b>INDICADORES PRESUPUESTARIOS</b>						
<b>A. INDICADORES CUANTITATIVOS</b>						
<b>1 Balance Presupuestario Sostenible (j)</b>						
a. Propuesto	SI		\$21,619,438.00	Pesos	Art. 6 y 19 de la LDF	
b. Estimada/Aprobado	SI		\$21,619,438.00	Pesos	Art. 6 y 19 de la LDF	
c. Devengado	SI		\$23,919,272.76	Pesos	Art. 6 y 19 de la LDF	
<b>2 Balance Presupuestario de Recursos Disponibles Sostenible (k)</b>						
a. Propuesto	N/A		\$0.00	Pesos	Art. 6 y 19 de la LDF	
b. Estimada/Aprobado	N/A		\$0.00	Pesos	Art. 6 y 19 de la LDF	
c. Devengado	N/A		\$0.00	Pesos	Art. 6 y 19 de la LDF	
<b>3 Financiamiento Neto dentro del Techo de Financiamiento Neto (l)</b>						
a. Propuesto	N/A		\$0.00	Pesos	Art. 6, 19 y 46 de la LDF	
b. Estimada	N/A		\$0.00	Pesos	Art. 6, 19 y 46 de la LDF	
c. Devengado	N/A		\$0.00	Pesos	Art. 6, 19 y 46 de la LDF	
<b>4 Recursos destinados a la atención de desastres naturales</b>						
<b>a. Asignación al fideicomiso para desastres naturales (m)</b>						
a.1 Aprobado	N/A		\$0.00	Pesos	Art. 9 de la LDF	
a.2 Pagado	N/A		\$0.00	Pesos	Art. 9 de la LDF	

**Cuenta Pública 2022**  
**Anexo 3.- Guía de Cumplimiento de la Ley de Disciplina Financiera de las Entidades Federativas y Municipios**  
**Del 1o. de Enero al 31 de Diciembre de 2022**  
**Cifras en Pesos**

Indicadores de Observancia (c)	Implementación		Resultado			Fundamento (h)	Comentarios (i)
	SI	NO	Monto o valor (f)	Unidad (pesos/porcentaje) (g)	Fecha estimada de cumplimiento (e)		
b. Aportación promedio realizada por la Entidad Federativa durante los 3 ejercicios previos, para infraestructura dañada por desastres naturales (1)	N/A		\$0.00	Pesos		Art. 9 de la LDF	
c. Saldo del fideicomiso para desastres naturales (o)	N/A		\$0.00	Pesos		Art. 9 de la LDF	
d. Costo promedio de los últimos 5 ejercicios de la reconstrucción de infraestructura dañada por desastres naturales (p)	N/A		\$0.00	Pesos		Art. 9 de la LDF	
<b>5 Techo para servicios personales (q)</b>							
a. Asignación en el Presupuesto de Egresos	SI		\$18,007,808.00	Pesos	31/12/2022	Art. 10 y 21 de la LDF	
b. Devengado	SI		\$18,761,770.46	Pesos	31/12/2022	Art. 13 facc. V y 21 de la LDF	
<b>6 Provisiones de gasto para compromisos de pago derivados de APPs (r)</b>							
a. Asignación en el Presupuesto de Egresos	N/A		\$0.00	Pesos		Art. 11 y 21 de la LDF	
<b>7 Techo de ADEFAS para el ejercicio fiscal (s)</b>							
a. Propuesto	N/A		\$0.00	Pesos		Art. 12 y 20 de la LDF	
b. Aprobado	N/A		\$0.00	Pesos		Art. 12 y 20 de la LDF	
c. Devengado	N/A		\$0.00	Pesos		Art. 12 y 20 de la LDF	
<b>B. INDICADORES CUALITATIVOS</b>							
<b>1 Iniciativa de Ley de Ingresos y Proyecto de Presupuesto de Egresos</b>							
a. Objetivos anuales, estrategias y metas para el ejercicio fiscal (1)	N/A					Art. 5 y 18 de la LDF	
b. Proyecciones de ejercicios posteriores (1a)	N/A					Art. 5 y 18 de la LDF	
c. Descripción de riesgos relevantes y propuestas de acción para enfrentarlos (v)	N/A					Art. 5 y 18 de la LDF	
d. Resultados de ejercicios fiscales anteriores y el ejercicio fiscal en cuestión (w)	N/A					Art. 5 y 18 de la LDF	
e. Estudio actuarial de las pensiones de sus trabajadores (x)	N/A					Art. 5 y 18 de la LDF	

**Cuenta Pública 2022**  
**Anexo 3.- Guía de Cumplimiento de la Ley de Disciplina Financiera de las Entidades Federativas y Municipios**  
**Del 1o. de Enero al 31 de Diciembre de 2022**  
**Cifras en Pesos**

Indicadores de Observancia (c)	Implementación		Resultado		Fundamento (h)	Comentarios (i)
	SI	NO	Monto o valor (f)	Unidad (pesos/porcentaje) (g)		
<b>2 Balance Presupuestario de Recursos Disponibles, en caso de ser negativo</b>						
a. Razones excepcionales que justifiquen el Balance Presupuestario de Recursos Disponibles negativo (y)	N/A				Art. 6 y 19 de la LDF	
b. Fuente de recursos para cubrir el Balance Presupuestario de Recursos Disponibles negativo (z)	N/A				Art. 6 y 19 de la LDF	
c. Número de ejercicios fiscales y acciones necesarias para cubrir el Balance Presupuestario de Recursos Disponibles negativo (aa)	N/A				Art. 6 y 19 de la LDF	
d. Informes Trimestrales sobre el avance de las acciones para recuperar el Balance Presupuestario de Recursos Disponibles (bb)	N/A				Art. 6 y 19 de la LDF	
<b>3 Servicios Personales</b>						
a. Remuneraciones de los servidores públicos (cc)	N/A				Art. 10 y 21 de la LDF	
b. Previsiones salariales y económicas para cubrir incrementos salariales, creación de plazas y otros (dd)	N/A				Art. 10 y 21 de la LDF	
<b>INDICADORES DEL EJERCICIO PRESUPUESTARIO</b>						
<b>A. INDICADORES CUANTITATIVOS</b>						
<b>1 Ingresos Excedentes derivados de Ingresos de Libre Disposición</b>						
a. Monto de Ingresos Excedentes derivados de ILD (ee)	N/A				Art. 14 y 21 de la LDF	
b. Monto de Ingresos Excedentes derivados de ILD destinados al fin del A. 14, fracción I, de la LDF (ff)	N/A				Art. 14 y 21 de la LDF	
c. Monto de Ingresos Excedentes derivados de ILD destinados al fin del A. 14, fracción II, a) de la LDF (gg)	N/A				Art. 14 y 21 de la LDF	
d. Monto de Ingresos Excedentes derivados de ILD destinados al fin del A. 14, fracción II, b) de la LDF (hh)	N/A				Art. 14 y 21 de la LDF	
e. Monto de Ingresos Excedentes derivados de ILD destinados al fin del artículo noveno transitorio de la LDF (ii)	N/A				Art. Noveno Transitorio de la LDF	
f. Monto de Ingresos Excedentes derivados de ILD destinados al fin señalado por el Artículo 14, párrafo segundo y en el artículo 21 y Noveno Transitorio de la LDF (jj)	N/A				Art. 14 y 21 de la LDF	
g. Monto de Ingresos Excedentes derivados de ILD en un nivel de endeudamiento sostenible de acuerdo al Sistema de Aleras hasta por el 5% de los recursos para cubrir el Gasto Corriente (kk)	N/A				Art. 14 y 21 de la LDF	
<b>B. INDICADORES CUALITATIVOS</b>						



**Cuenta Pública 2022**  
**Anexo 3.- Guía de Cumplimiento de la Ley de Disciplina Financiera de las Entidades Federativas y Municipios**  
**Del 1o. de Enero al 31 de Diciembre de 2022**  
**Cifras en Pesos**

Indicadores de Observancia (c)	Implementación		Resultado		Fundamento (h)	Comentarios (i)
	SI	NO	Monto o valor (f)	Unidad (pesos/porcentaje) (g)		
1 Análisis Costo-Beneficio para programas o proyectos de inversión mayores a 10 millones de UDIS (II)					Art. 13 frac. III y 21 de la LDF	
2 Análisis de conveniencia y análisis de transferencia de riesgos de los proyectos APPs (rmm)					Art. 13 frac. III y 21 de la LDF	
3 Identificación de población objetivo, destino y temporalidad de subsidios (m)					Art. 13 frac. VII y 21 de la LDF	
<b>INDICADORES DE DEUDA PÚBLICA</b>						
<b>A. INDICADORES CUANTITATIVOS</b>						
<b>1 Obligaciones a Corto Plazo</b>						
a. Límite de Obligaciones a Corto Plazo (oo)			\$0.00	Pesos	Art. 30 frac. I de la LDF	
a. Límite de Obligaciones a Corto Plazo (pp)			\$0.00	Pesos	Art. 30 frac. I de la LDF	





Cuenta Pública 2022  
Contratación de Financiamiento y Obligaciones  
Del 1o. de Enero al 31 de Diciembre de 2022  
Cifras en Pesos



Ente Público: UNIVERSIDAD TECNOLÓGICA DE ORIENTAL

**SIN INFORMACIÓN QUE PRESENTAR**



Cuenta Pública 2022  
Información Detallada de Contratación de Obligaciones a  
Corto Plazo  
Del 1o. de Enero al 31 de Diciembre de 2022  
Cifras en Pesos  
Ente Público: UNIVERSIDAD TECNOLÓGICA DE ORIENTAL



**SIN INFORMACIÓN QUE PRESENTAR**